



INSTITUTO GEOGRÁFICO

BOLETÍN DEL SERVICIO METEOROLÓGICO

OBSERVACIONES DEL EXTRANJERO

1925

27 de Abril

AÑO XXXIII  
Núm. 117

Table with columns for ESTACIONES, PRESSION MILIBARES, VIENTO, TEMPERATURA, TIEMPO, and OBSERVACIONES. Rows include stations like Bronnó, Estocolmo, Calais, Lisboa, and others, with data for pressure, wind, and temperature.

RADIOGRAMAS TRANSMITIDOS DESDE BARCOS



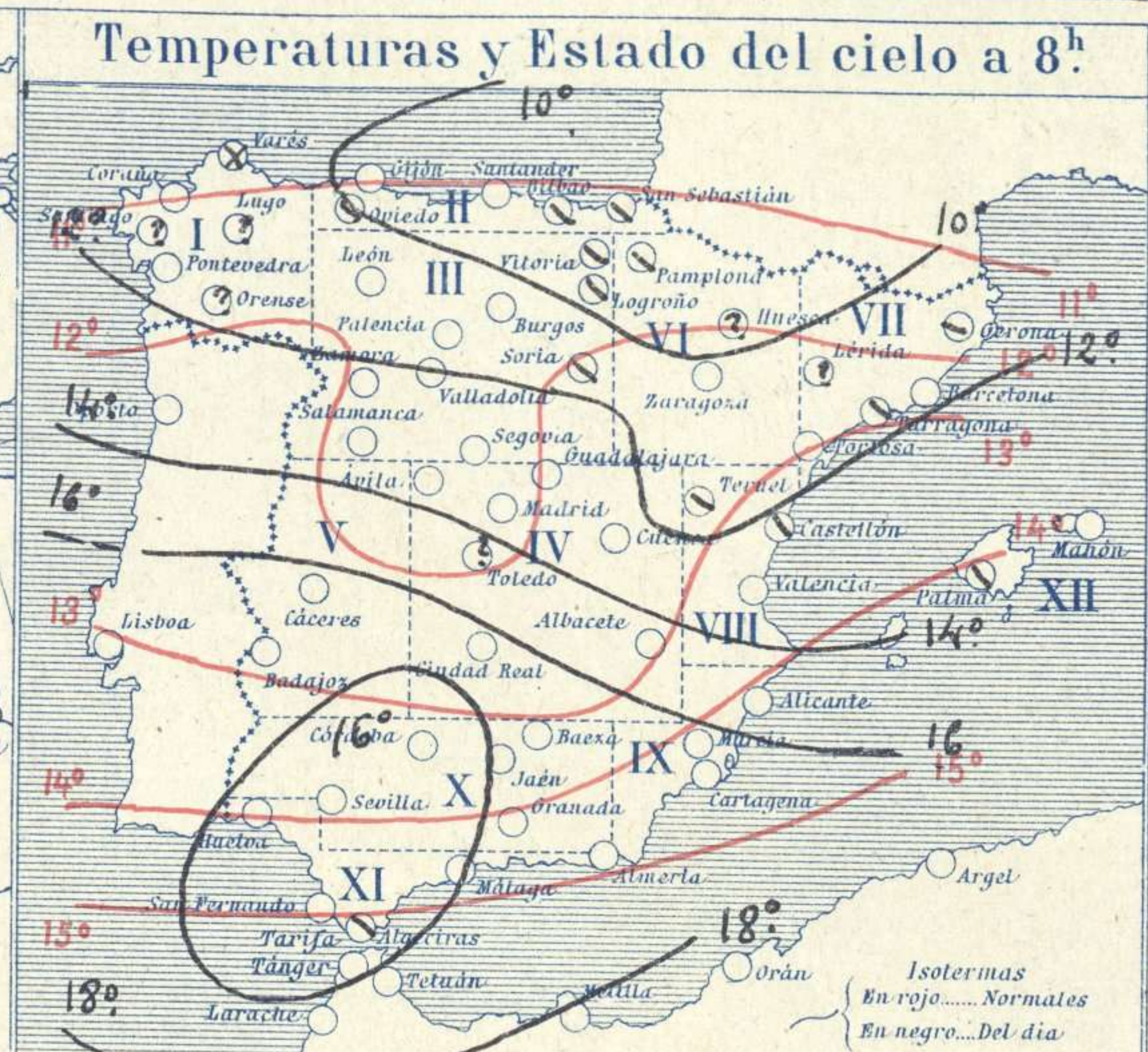
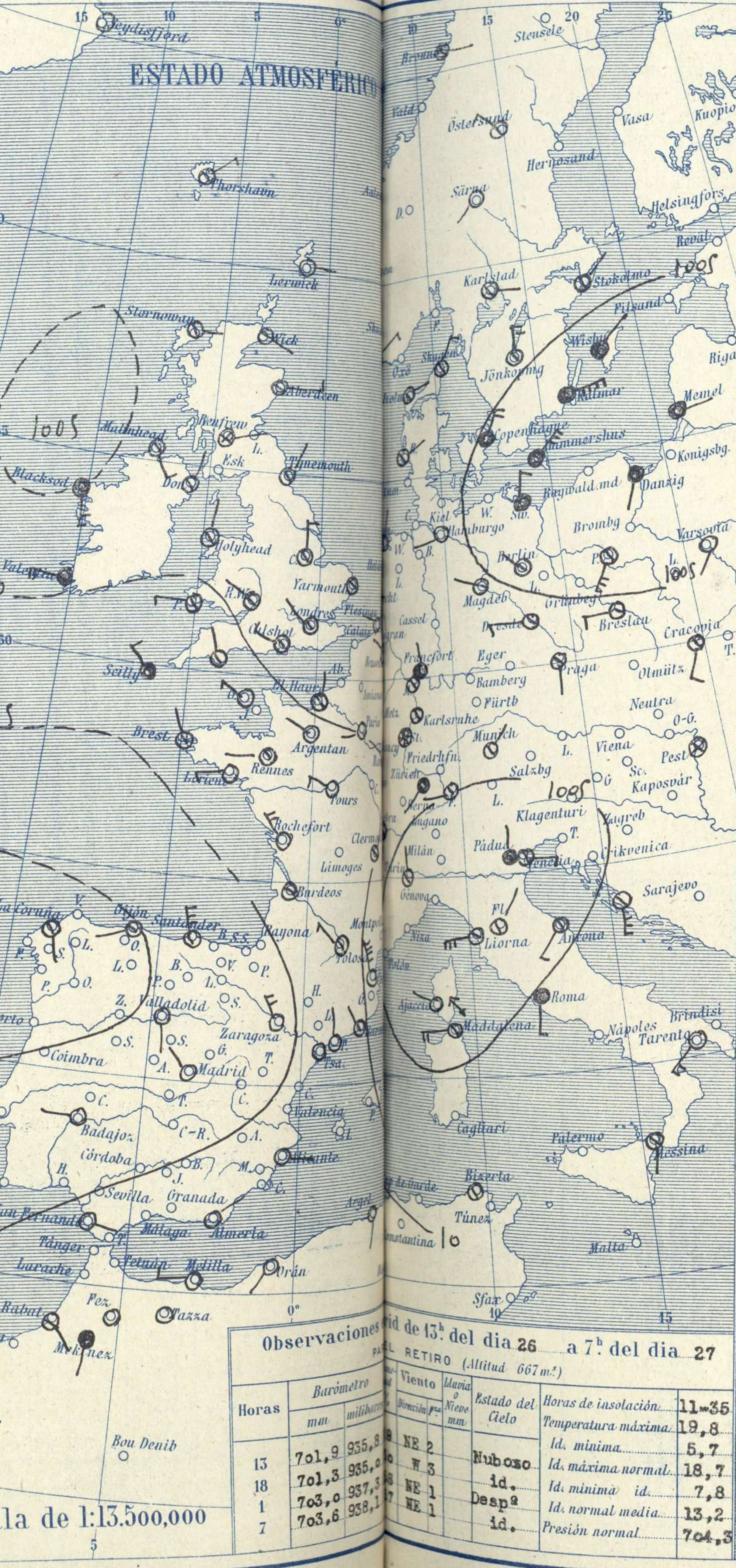
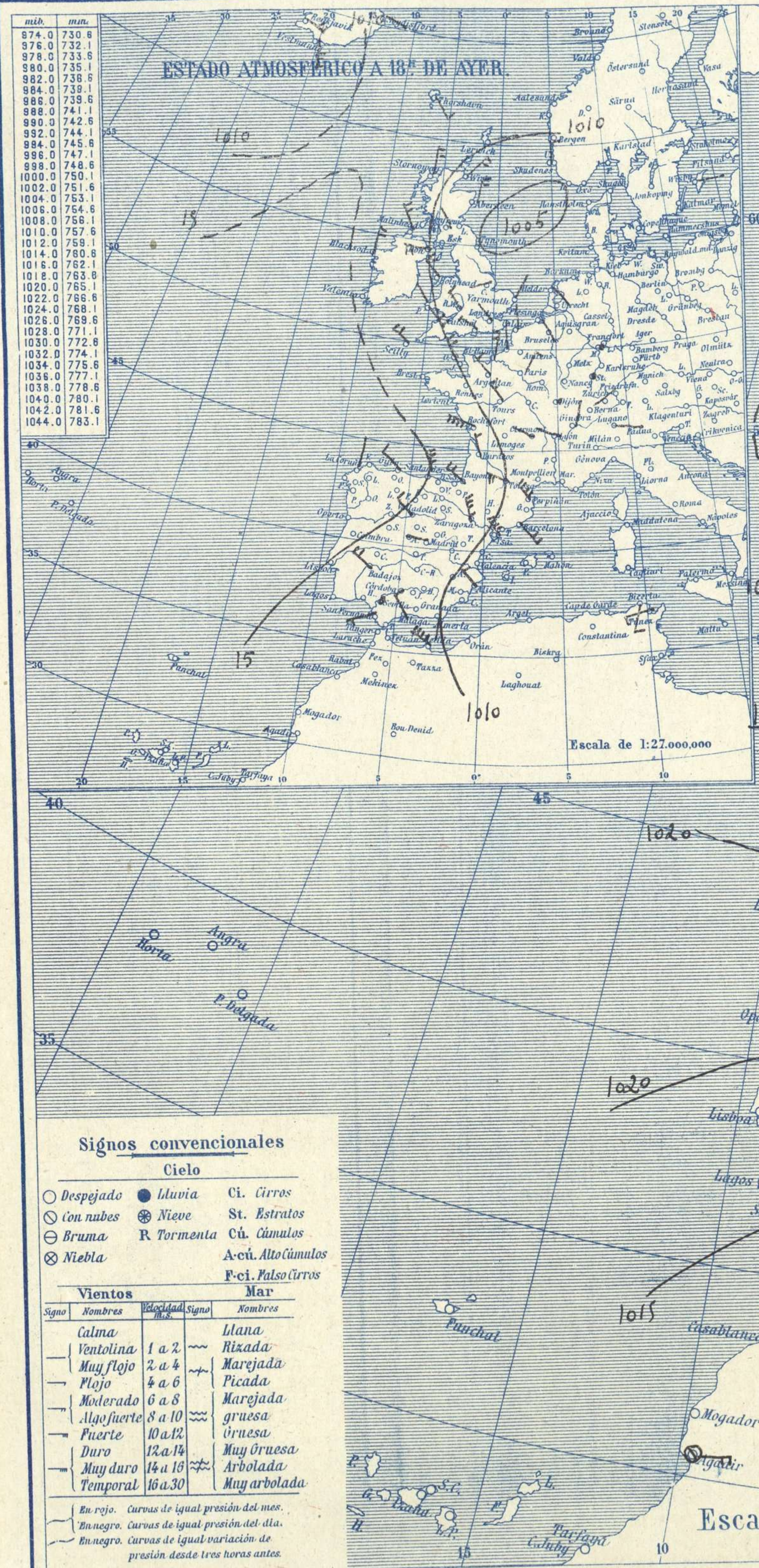


# SERVICIO METEOROLÓGICO ESPAÑOL.

## Boletín del *Lunes* de *Abril* de 1925

AÑO XXXIII

Núm. 117



**Temperaturas extrema y Lluvia**

Estaciones	Temperaturas		Lluvia
	Máx.	Mínim.	
La Coruña	14	8	1 p.
Santiago			
Pontevedra	19	6	
Lugo			
Orense			
Oijón	13	8	0,5
Oviedo	13	7	15 p.
Santander	12	9	1
Bilbao	12	8	4
San Sebastián	13	8	5
León	15	2	
Zamora	19	2	
Palencia	18	-1	
Burgos	12	3	
Soria	14	1	
Valladolid	20	2	
Salamanca	19	5	
Ávila	15	2	
Segovia	17	1	
Madrid	19	10	
Toledo			
Guadalajara	17	3	
Cuenca	16	4	
Ciudad-Real	22	7	
Albacete	20	5	
Cáceres	22	9	
Badajoz	22	8	
Vitoria	9	3	9
Logroño	14	3	0,5
Pamplona	10	3	2
Huesca			
Zaragoza	16	6	
Lérida			
Gerona	18	4	3
Barcelona	18	8	
Tarragona	22	10	
Tortosa	20	10	
Teruel	16	0	
Castellón	23	13	
Valencia			
Alicante	28	10	
Murcia	27	11	
Sevilla	27	7	
Córdoba	25	10	
Jaén	21	12	
Baeza	19	10	
Granada			
Huelva	25	11	
San Fernando	19	11	
Tarifa	17	14	
Algeciras	22	12	
Málaga			
Almería	25	14	
Palma	22	12	
Ibiza			
Mahón	19	9	1
Las Palmas			
St <sup>a</sup> Cruz de T.			
Laguna			
Izaña			
Tetuán			
Melilla	20	15	
Tánger			

**Observaciones aerológicas**



**Estado General**

Persisten las presiones débiles sobre el Norte de Italia y las altas formando un anticiclón se encuentran situadas al occidente de la península Ibérica.

Se han registrado lluvias en las comarcas del Cantábrico en Navarra y Cataluña.

**Tiempo probable**

EN LAS REGIONES.

I } Vientos moderados del 4<sup>o</sup> cuadrante y aguaceros.

II }

III }

IV }

V }

VI }

VII } Vientos flojos de dirección variable y buen tiempo

VIII }

IX }

X }

XI }

XII }

**Observaciones**

Horas: 15, 18, 1, 7

Barómetro	Viento	Ulluvia	Estado del Cielo	Horas de insolación
701,9 955,8	NE 2	Nuboso		11-35
701,3 935,5	W 3	id.		Temperatura máxima 19,8
703,0 937,5	NE 1	id.		Id. mínima 6,7
703,6 953,1	NE 1	id.		Id. máxima normal 18,7
				Id. mínima id. 7,8
				Id. normal media 13,2
				Presión normal 704,3



# OBSERVACIONES DE ESPAÑA

ESTACIONES	PRESIÓN MILIBARES		VIENTO	TEMPERATURA	TIEMPO	NUBES	MAR	DIRECCIÓN Y FUERZA DEL VIENTO A						
	á O°	VARIACIÓN						C.	D. y F.	***	***	***	***	***
	N. M. G. N.			C.	PRESENTE	PASADO	250	500	1000	2000	3000	4000	5000	
	OBSERVACIONES Á 7 <sup>h</sup>													
La Coruña	1020,3	0,4	4	SSE-1	10	N	St-cu	4	E-2	NNE-2	NNE-5	N-7		
Gijón	19,7	0,8	4	WSW-2	10	N	Ci-st,		W-3	WNW-3	WNW-3			
Santander	18,3	0,7	4	NNW-6	10	N	Cu	4	NW-4	NW-4	NW-4			
Valladolid	18,6	0,4	1	SSE-1	6	D					S-1	NNW-6	NNW-9	NNW-9
Zaragoza	16,3	1,7	4	NW-1	9	N	A-st			NW-5	NW-9	NNW-7	NNW-9	
Barcelona	10,2	1,6	1	NW-2	12	N	Cu-nb, Ci-st		NNW-1	NNW-2	NNW-4	W-2	NW-5	
Tortosa	13,0	1,3	1	N-3	13	D			NW-3	WNW-5	NW-9	SW-2	NW-9	
Mahón	11,0	2,0	1	NE-1	10	11	A-cu, A-st	5						
Madrid	15,9	1,1	1	NE-1	9	D					SE-1	NNW-3	NNW-7	NNW-8
Badajóz	15,7	0,3	4	W-2	9	D	Ci			N-4	N-2	N-5	N-6	NW-8
Alicante	13,5	2,7	1	E-0	14	D	Ci-st	1						
Granada														
Sevilla	14,2	0,9	2	Cal-0	13	NB			Cal-0	ENE-2	NW-2	NNW-5	NW-6	NW-7
Almería	13,1	1,5	1	NE-1	15	D	St	1	NNE-2	SSE-2	S-2	S-4	WSW-6	NW-8
Málaga														
S. Fernando	15,0	0,3	4	ESE-0	12	D		3						
Melilla	13,7	0,8	4	W-3	20	D		2						
Larache														
S. C. de Tenerife														
Izaña														
	OBSERVACIONES Á 18 <sup>h</sup> de la víspera													
La Coruña	19,4	-0,3	8	N-2	12	N	St	5						
Gijón	18,1	0,7	4	WNW-5	10	11	A-cu, Mm-cu	2						
Santander	16,3	0,4	1	NNW-5	11	N	Cu	3						
Valladolid	11,4	0,5	1	WNW-3	17	N	Cu, Ci-cu							
Zaragoza	11,1	0,8	4	NW-3	13	N	Cu, A-cu							
Barcelona	06,5	1,3	4	SE-4	15	N	Fr-cu, Ci-cu							
Tortosa	06,9			NW-7										
Mahón														
Madrid	09,9	0,0	0	W-1	18	N	Cu							
Badajóz	13,4	-0,5	5	WNW-4	20	D	Ci							
Alicante	06,5	-0,3	6	WNW-3	24	D	Cu, Cu-nb	2						
Granada														
Sevilla	11,8	-0,7	5	Cal-0	26	D								
Almería	09,4	-0,7	5	S-1	19	D	Cu	1						
Málaga	10,5	-1,3	5	NW-3	26	D	Ci-cu	2						
S. Fernando	15,1	-1,3	6	WSW-3	17	D	Ci	4						
Melilla	12,4	-0,9	7	WNW-6	18	N		3						
Larache														
S. C. de Tenerife														
Izaña														
	OBSERVACIONES Á 13 <sup>h</sup>													
	OBSERVACIONES Á 8 <sup>h</sup>													
Vares	1017,7	0,0	0	N-1	9	NB								
Finisterre	19,7	0,8	1	NE-2	13	N								
Santiago														
Pontevedra	06,1	0,7	1	N-2	12	D								
Lugo														
Orense														
Oviedo	19,5	0,0	0	W-0	8	N								
Bilbao	13,9	0,1	4	NW-5	9	N								
San Sebastián	17,7	1,0	2	W-1	9	N								
León	19,9			WSW-3	8	D								
Zamora	14,6	0,0	0	N-2	8	D								
Palencia	18,3	0,0	0	N-0	6	D								
Burgos	16,6	0,7	4	NE-1	5	D								
Soria	15,8	0,0	0	NNE-3	6	N								
Salamanca	16,9	0,6	4	NW-0	7	D								
Avila	17,3			N-0	6	D								
Segovia	19,5	0,0	0	N-1	7	D								
Toledo														
Guadalajara	14,9	1,3	4	NE-3	9	D								
Cuenca	14,1	0,0	0	NW-4	8	D								
Ciudad Real	15,5	0,7	2	ESE-4	11	D								
Albacete	15,3	1,3	1	W-1	11	D								
	OBSERVACIONES Á 8 <sup>h</sup>													
Cáceres	1013,3	0,7	4	W-3	14	D								
Vitoria	16,3	0,7	4	N-3	6	N								
Logroño	19,3	0,0	0	W-3	8	N								
Pamplona	17,8	1,3	4	Cal-0	5	N								
Huesca														
Lérida														
Gerona	12,2	1,3	1	Cal-0	11	N								
Tarragona	11,8			W-4	12	N								
Teruel	16,6			Cal-0	5	N								
Castellón	13,9	1,2	1	WNW-1	13	N								
Valencia	14,3			NNE-1	17	D								
Murcia	13,5			E-0	18	D								
Córdoba	13,7	0,0	0	SE-1	13	D								
Jaén	14,3			NW-2	15	D								
Baeza	14,1	0,0	0	NW-1	15	D								
Huelva	14,1			N-4	15	D								
Tarifa	12,9	0,3	2	N-2	15	N								
Algeciras	12,5	0,0	0	SE-1	17	D								
Tánger														
Palma	10,7	1,3	1	N-6	13	N								
Las Palmas														
Laguna														

**NOTICIAS**

\* Expresado en medias horas antes observación.  
 \*\* D Despejado ó semidespejado - N Nuboso ó cubierto - NB Niebla ó bruma - A Aguaceros - ll Lloviznas - LL Llavias - G Granizo (sin truenos) - An Aguanieve - nv Nieve - T Tormenta.  
 \*\*\* D Despejado ó semidespejado - N Nuboso - NC cubierto constantemente - NB Niebla ó bruma - A Aguaceros - ll Llovizna - nv Nieve ó aguanieve - G Granizo (sin truenos) - T Tormenta.  
 \*\*\*\* Sobre el nivel del mar.