



INSTITUTO GEOGRÁFICO

BOLETÍN DEL SERVICIO METEOROLÓGICO

AÑO XXXIII
Nim. 101

OBSERVACIONES DEL EXTRANJERO

1925

11 de Abril

Table with columns for ESTACIONES, PRESSION MILIBARE, VIENTO, TEMPERATURA, TIEMPO, and OBSERVACIONES. It lists various international stations and their corresponding meteorological data for April 11, 1925.

RADIOGRAMAS TRANSMITIDOS DESDE BARCOS
DIA HORA LAT. N. LONG. E. PRES. MB. VIENTO.
10 18 68.7 01.8 1016.0 SSE-5

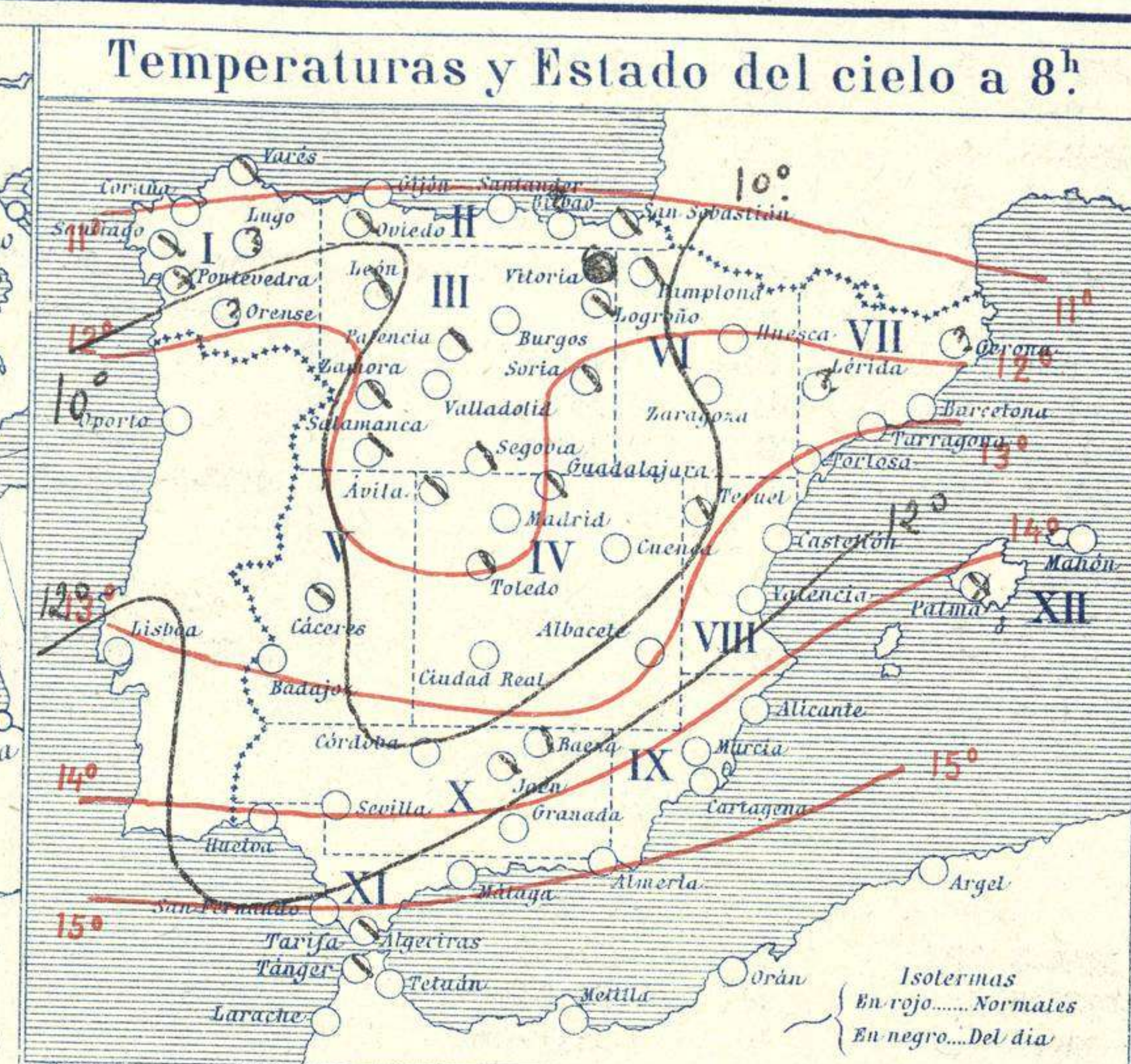
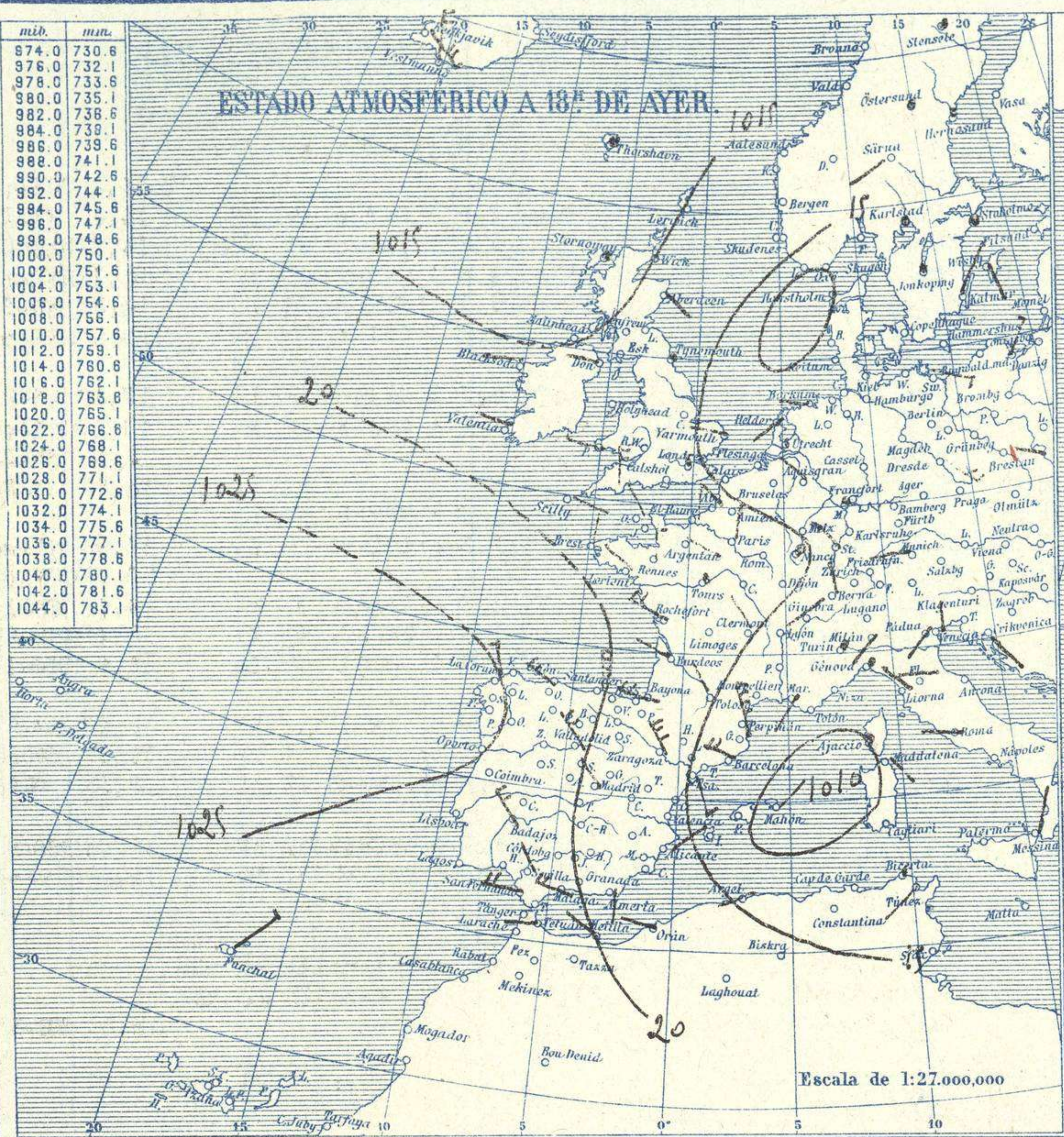


SERVICIO METEOROLÓGICO ESPAÑOL.

Boletín del *Sabado* de Abril de 1925

AÑO XXXIII

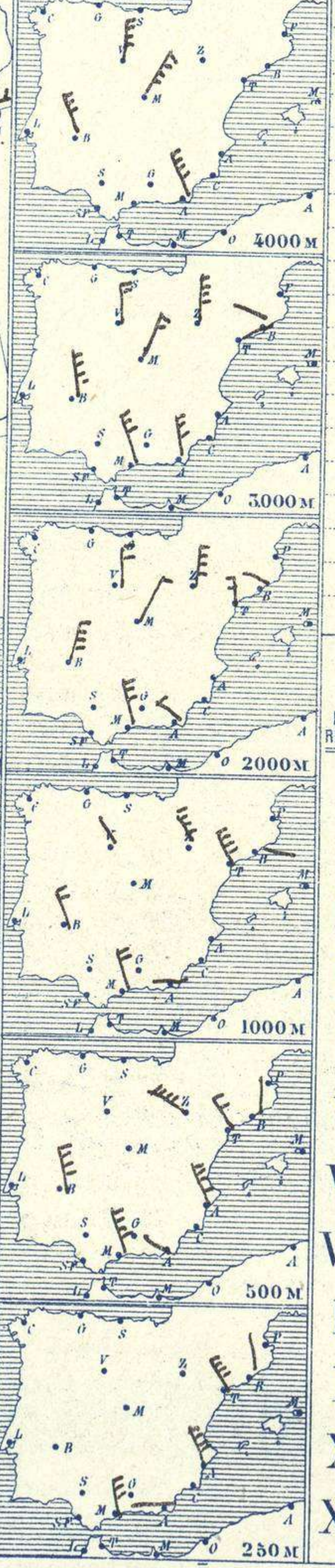
Núm. 161



Temperaturas extrema y Lluvia

Estaciones	Temperaturas		Lluvia
	Máx.	Mínim.	
La Coruña	13	9	2
Santiago	12	6	2
Pontevedra	15	5	1
Lugo			
Orense			
Gijón	13	7	15
Oviedo	15	7	3
Santander	13	7	8
Bilbao			
San Sebastián	13	7	15
León	9	-1	
Zamora	13	e	
Palencia	13	-2	ip
Burgos	9	-2	1
Soria	1e	o	1
Valladolid	13	-1	ip
Salamanca	13	2	8
Ávila	7	e	ip
Segovia	1e	e	
Madrid	14	2	
Toledo	14	5	ip
Guadalajara	13	1	
Cuenca	1e	e	
Ciudad-Real	14	2	2
Albacete	14	1	
Cáceres	17	4	e, 3
Badajoz	16	6	
Vitoria	1e	4	5
Logroño	12	4	ip
Pamplona			
Huesca	13	4	
Zaragoza	12	5	
Lérida			
Gerona			
Barcelona	13	9	
Tarragona	13	7	3
Tortosa	17	9	e, 3
Teruel	11	e	
Castellón	15	9	ip
Valencia	21	1e	
Alicante	21	8	ip
Murcia	21	9	
Sevilla	19	6	
Córdoba	17	6	
Jaén	16	7	
Baeza	11	3	2
Granada	13	5	ip
Huelva	19	8	
San Fernando	1e	1e	
Tarifa			
Algeciras	18	1e	
Málaga	21	11	
Almería	21	12	
Palma	13	9	5
Ibiza			
Mahón	15	9	11
Las Palmas			
St Cruz de T.			
Laguna			
Izaña			
Tetuán			
Melilla			
Tánger			

Observaciones aerológicas

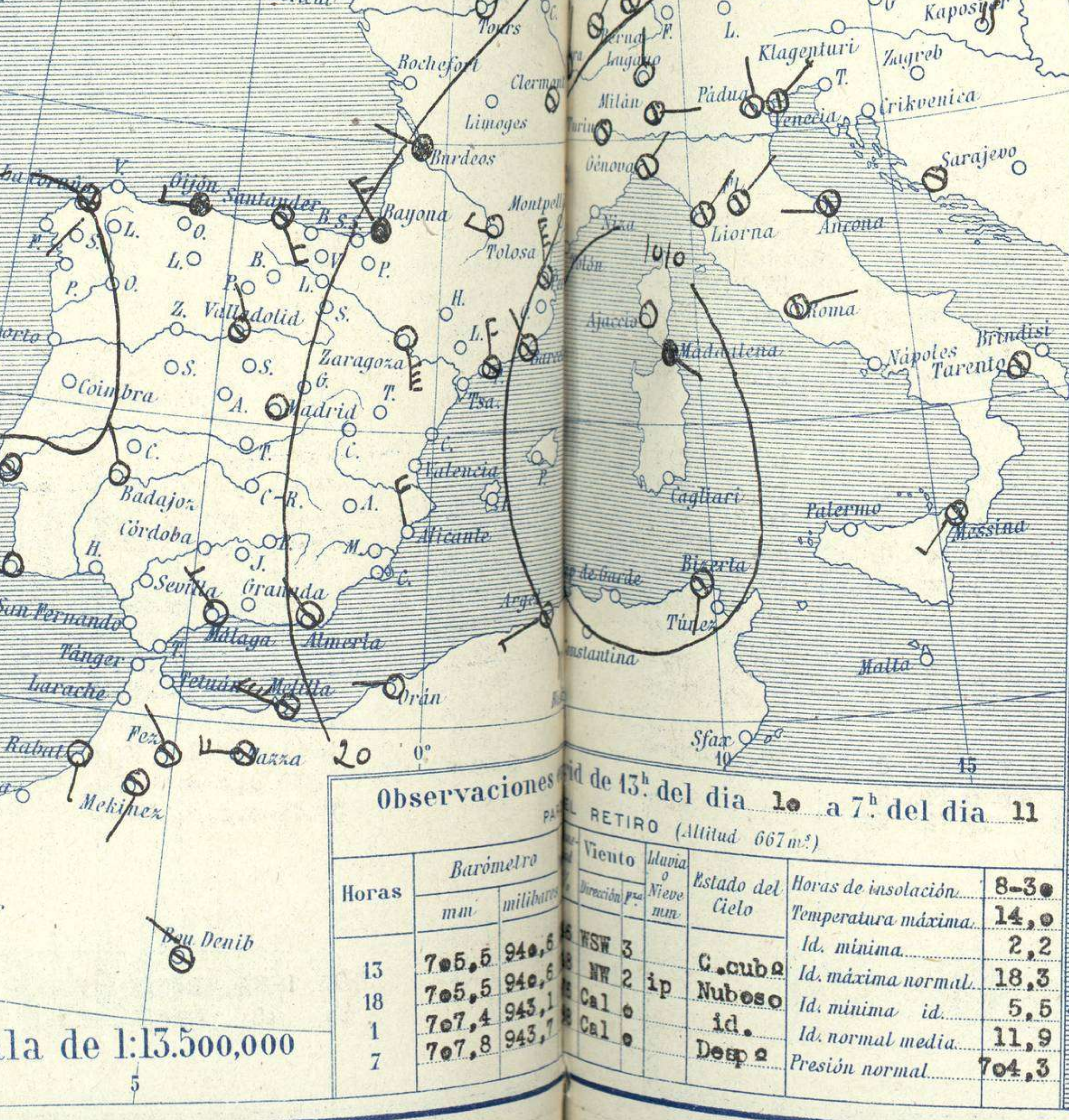
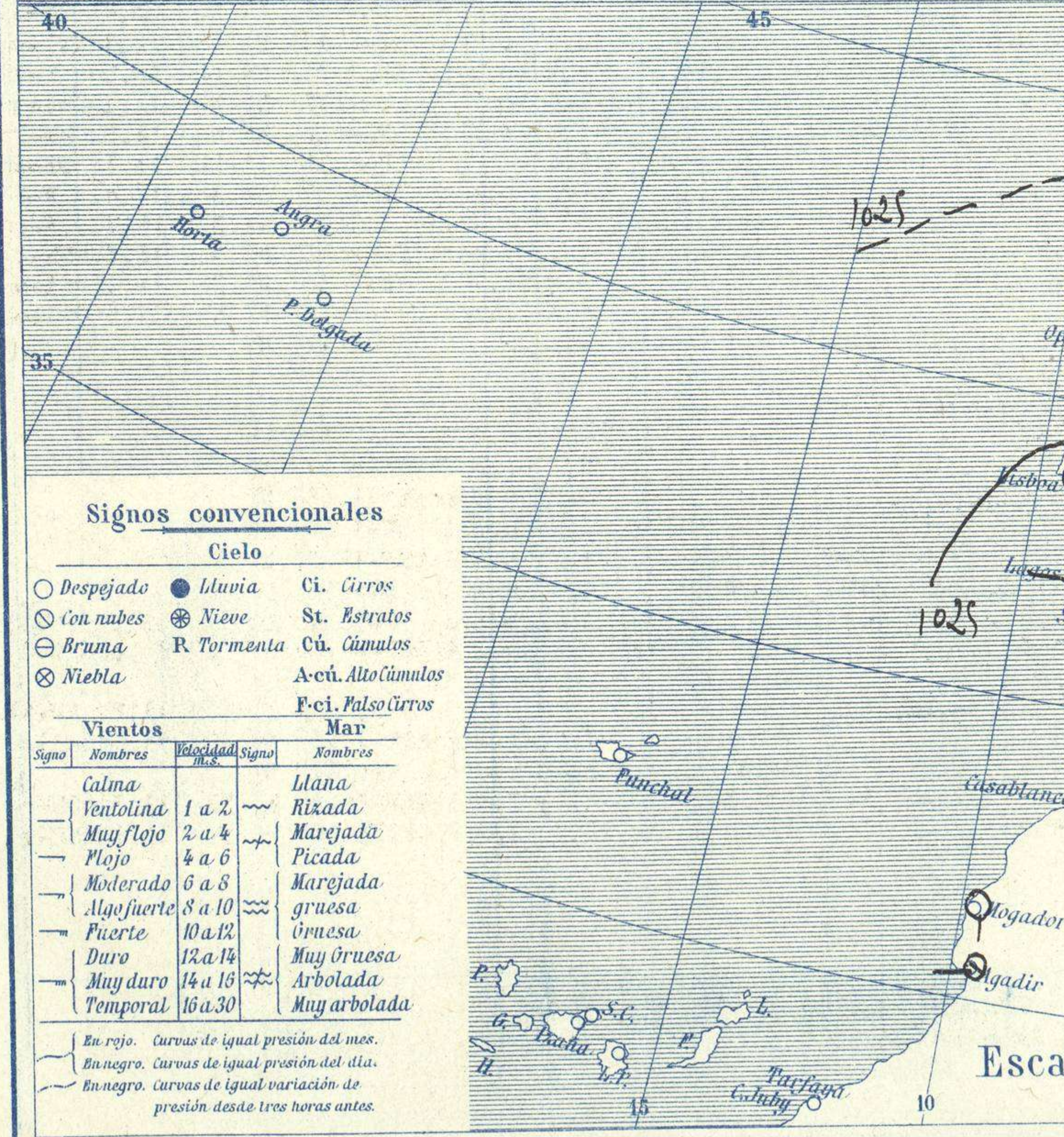


Estado General

En el Mediterráneo occidental se halla un área de perturbación atmosférica poco intensa que origina vientos del Norte bastante fuertes en las comarcas Catalanas y Levantinas. El cielo de España aparece con bastantes nubes.

Tiempo probable

- EN LAS REGIONES.
- I } Vientos del Oeste y tiempo de aguaceros.
 - II } Vientos del Oeste y cielo nublado.
 - III } Vientos moderados y fuertes del Norte y tiempo inseguro.
 - IV } Vientos del Oeste fuertes y moderados.
 - V } Chubascos.



Observaciones

Horas	Barómetro	
	mm	milímetros
15	705,5	940,6
18	705,5	940,6
1	707,4	945,1
7	707,8	943,7

Observaciones de 15h del día 10 a 7h del día 11

Viento	Umana	Estado del Cielo	Horas de insolación	
			8-3	3-6
SW 3			14,0	2,2
NW 2 ip		C. cuba	18,3	
Cal 0		Nuboso	5,5	
Cal 0		id.	11,9	
Desp 2		Desp 2	704,3	

Signos convencionales

Cielo	
○ Despejado	● Lluvia
☁ Con nubes	⊙ Nieve
☁ Bruma	R Tormenta
☁ Niebla	A-cú. Alto Cúmulos
	F-ci. Falso Cirrus

Vientos	
Signo	Nombres
—	Calma
—	Ventolina
—	Muy flojo
—	Flojo
—	Moderado
—	Algo fuerte
—	Fuerte
—	Duro
—	Muy duro
—	Temporal

Mar	
Signo	Nombres
—	lana
—	Rizada
—	Marejada
—	Picada
—	Marejada gruesa
—	gruesa
—	Muy gruesa
—	Arbolada
—	Muy arbolada

En rojo. Curvas de igual presión del mes.
En negro. Curvas de igual presión del día.
En negro. Curvas de igual variación de presión desde tres horas antes.

OBSERVACIONES DE ESPAÑA

ESTACIONES	PRESIÓN MILIBARES			VIENTO D. y F.	TEMPERATURA C.	TIEMPO * * * * *	NUBES	MAR	DIRECCIÓN Y FUERZA DEL VIENTO Á														
	a O. N. M. G. N. VARIACIÓN C.								250 500 1000 2000 3000 4000 5000														
OBSERVACIONES Á 7 ^h													OBSERVACIONES Á 7 ^h										
La Coruña	24,6	-0,4	6	SSW-1	9	N	A-st	4															
Gijón	24,4	0,7	1	W-3	9	ll																	
Santander	22,1	0,7	4	SSE-5	8	ll	St-zu	4															
Valladolid	25,0	0,9	4	N-1	3	H	Ci				NNW-2	N-4	N-5	N-9									
Zaragoza	18,5	0,8	4	S-7	8	D					WNW-8	NW-9	N-8	N-7									
Barcelona	13,4	0,8	4	NNW-2	11	H	St-cu, Ci-st				NNW-2	N-1	ESE-1	WNW-1	WNW-2								
Tortosa	16,9	1,2	4	N-4	12	H					N-9	NNW-4	NW-9	N-4	ENE-2								
Mahón	09,9	0,4	4	N-4	10	ll	Cu-nb	5?															
Madrid	23,5	0,9	4	Cal-e	4	D	A-cu						Cal-e	NNE-3	NNW-5	NNW-7							
Badajóz	24,9	0,3	4	NNW-2	7	D	Ci-cu						NNW-7	NNW-5	N-6	NNW-8	NNW-9						
Alicante	16,6	0,3	1	NNW-5	11	D					NNW-8	NNW-7											
Granada																							
Sevilla	23,0	0,7	4	Cal-e	9	D																	
Almería	19,3	0,4	1	NW-1	14	N	Ci-cu				W-2	WNW-1	W-2	WNW-3	NNW-5	NNW-9	NNW-9						
Málaga	20,7	-0,1	6	NW-3	12	D					NNW-6	NNW-3	NNW-4	NNW-6	NNW-6								
S. Fernando	23,7	0,3	4	Cal-e	11	D																	
Melilla	21,8	-0,5	7	W-8	15	N	Cu, Ci	2															
Larache																							
S. C. de Tenerife																							
Izaña																							
OBSERVACIONES Á 18 ^h													OBSERVACIONES Á										
La Coruña	24,6	1,1	4	NNW-3	12	H	Nb, Ci-st	4															
Gijón	22,8	1,9	1	WNW-5	10	ll	Nb, Ci-cu	2															
Santander	21,3	0,9	1	NW-6	10	D	Cu, A-cu	4															
Valladolid	19,5	0,8	1	NW-4	11	ll	Cu-nb, Ci-cu																
Zaragoza	16,1	0,5	4	NW-6	13	D																	
Barcelona	12,6	0,6	4	W-4	12	H	Nb, A-st																
Tortosa	14,6	0,0	0	SSE-5	12	N																	
Mahón	06,9	-0,4	5	NE-3	12	ll	Nb	4?															
Madrid	17,8	0,0	0	NW-3	12	H	St-cu																
Badajóz	22,3	0,0	0	NW-5	14	H	Cu, Ci																
Alicante	15,8	0,4	4	NE-2	13	N	Cu-nb	2															
Granada																							
Sevilla	24,1			NW-2																			
Almería	17,5	0,7	4	S-2	18	D	Cu	2															
Málaga	19,9			WNW-5	16	H	Cu, Ci	1															
S. Fernando	23,1	0,0	0	W-5	14	D		4															
Melilla	20,4	0,7	4	WNW-7	15	H	Cu-nb, A-st	2															
Larache	23,1	0,1	4	W-2	14	D	Cu-nb, A-st																
S. C. de Tenerife																							
Izaña																							

NOTICIAS

* Expresado en medias horas antes observación.
 .. D Despejado ó semidespejado - N Nuboso ó cubierto - NB Niebla ó brumas - A Aguaceros - ll Lloviznas - LL Lluvias - G Granizo (sin truenos) - An Aguaniève - nv Nieve - T Tormenta.
 ... D Despejado ó semidespejado - N Nuboso - NC Cubierto constantemente - NB Niebla ó bruma - A Aguaceros - ll Llovizna - nv Nieve ó aguaniève - G Granizo (sin truenos) - T Tormenta.
 Sobre el nivel del mar.