



INSTITUTO GEOGRÁFICO

BOLETÍN DEL SERVICIO METEOROLÓGICO

1925

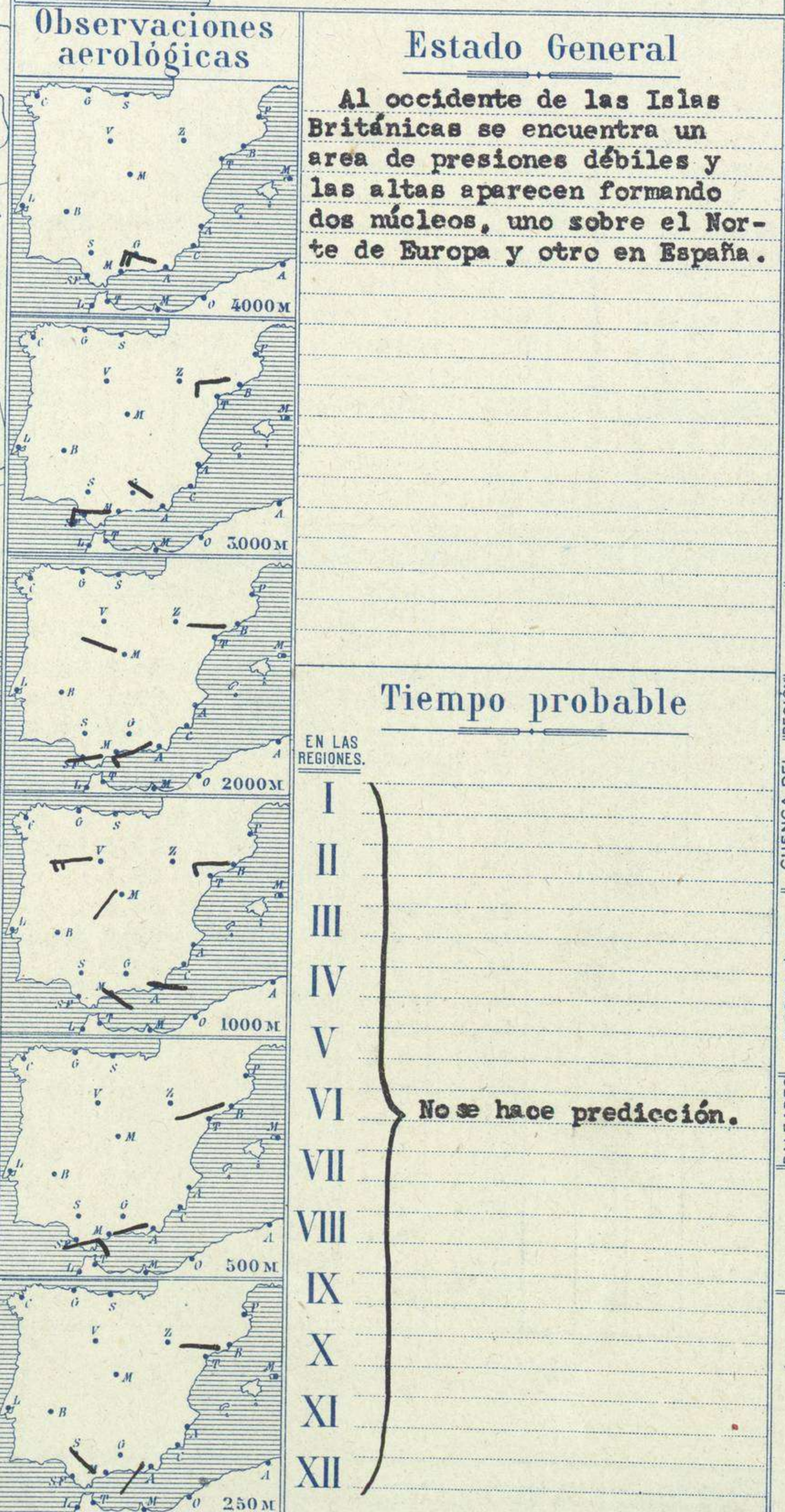
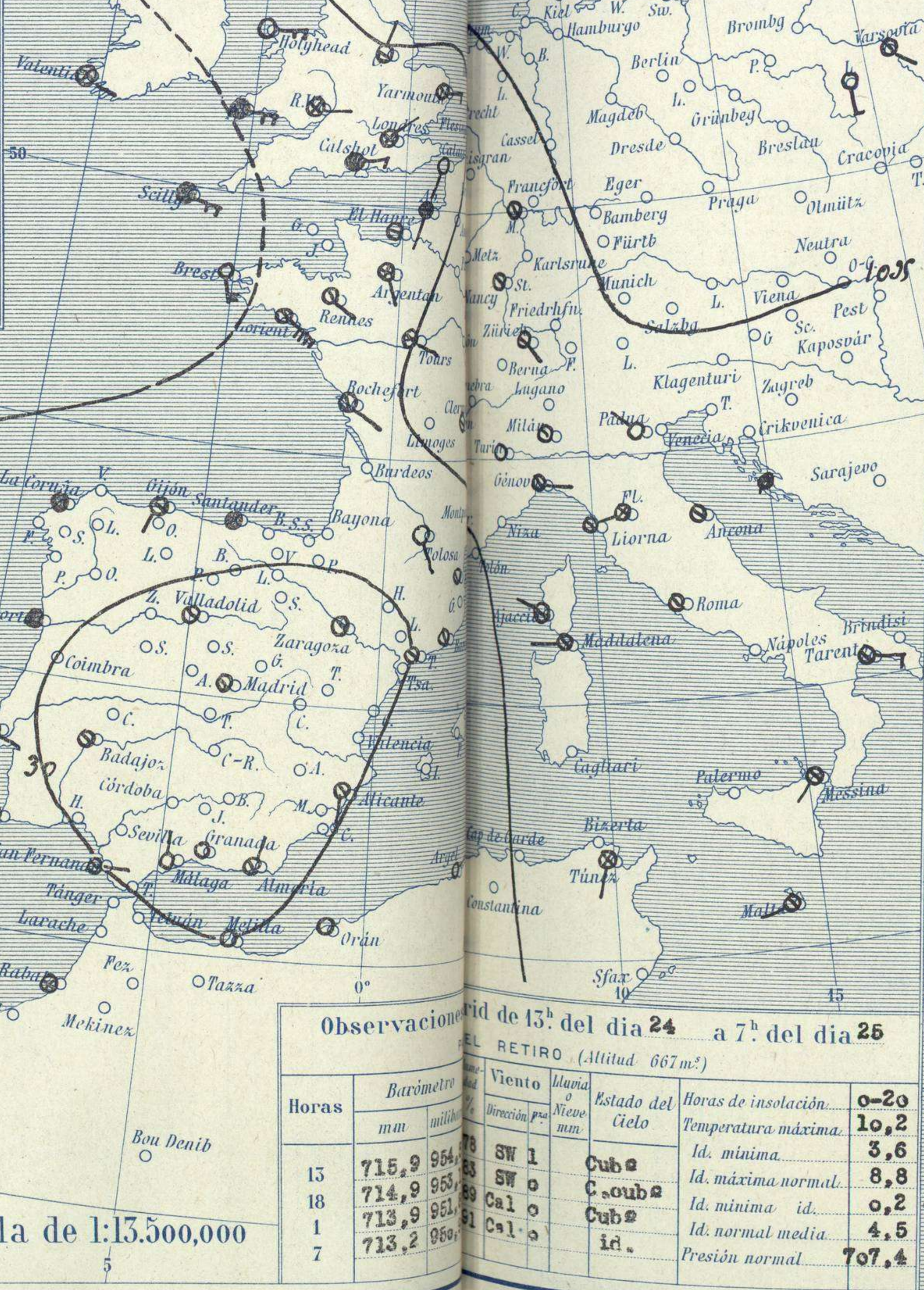
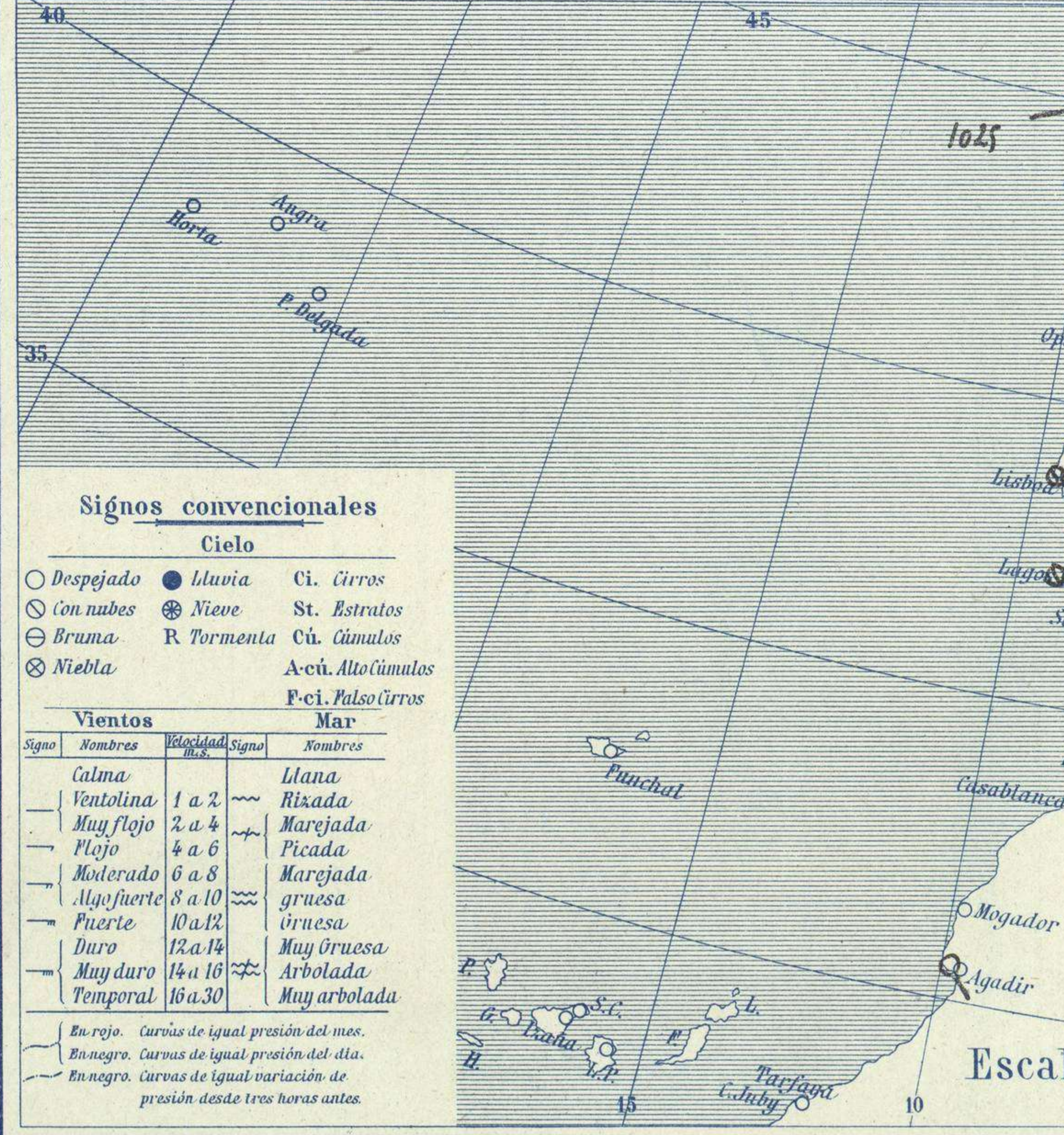
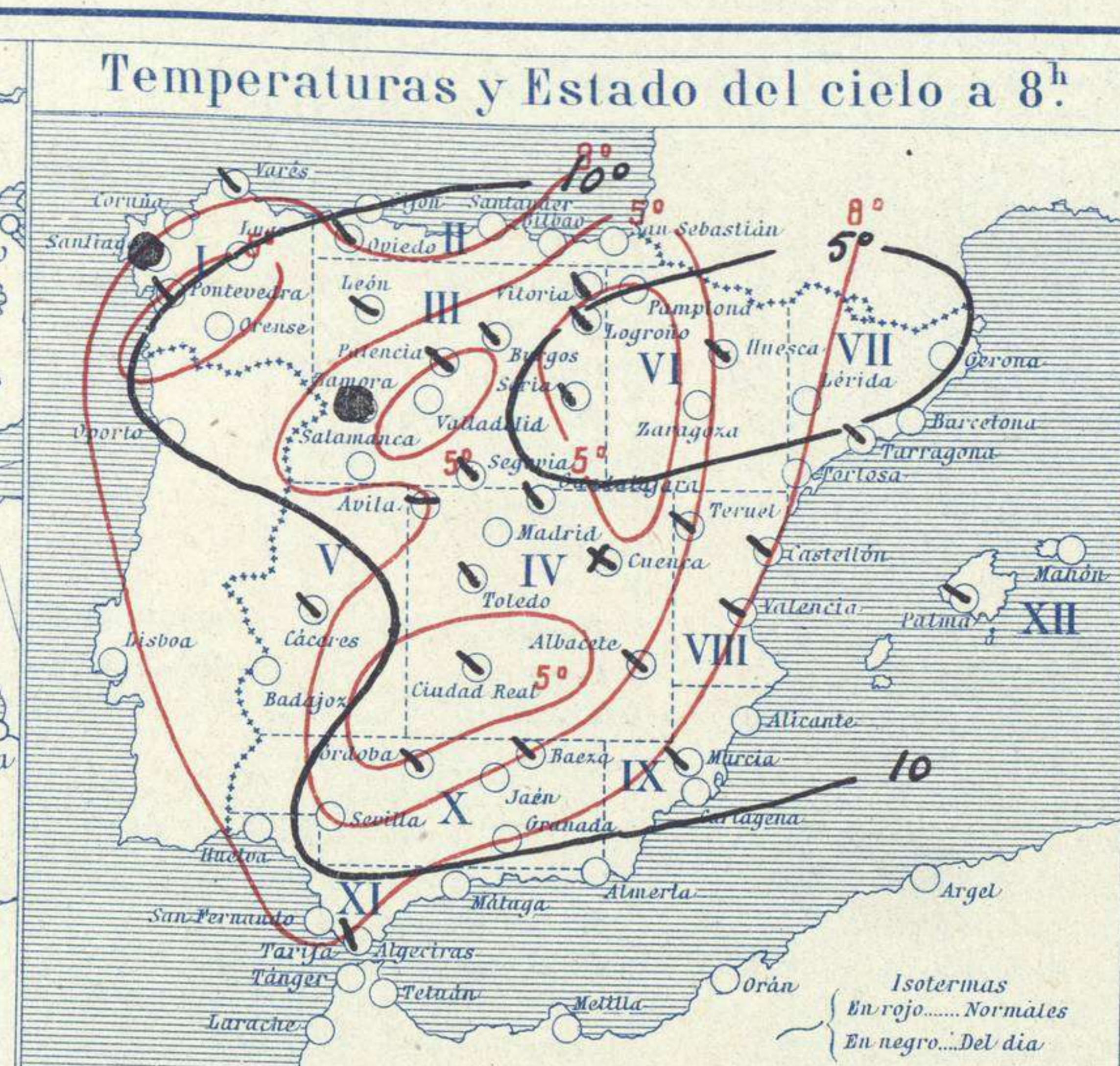
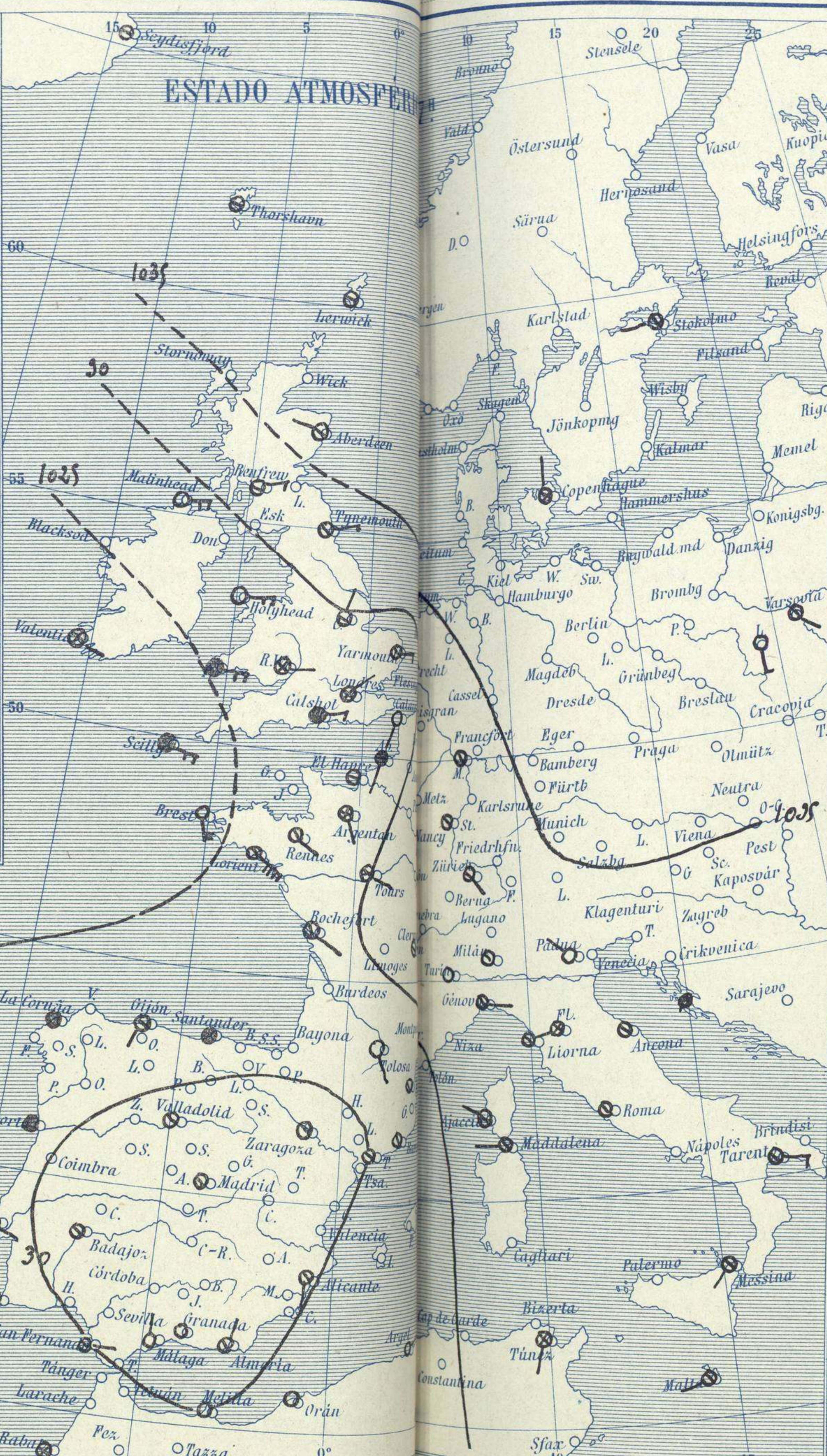
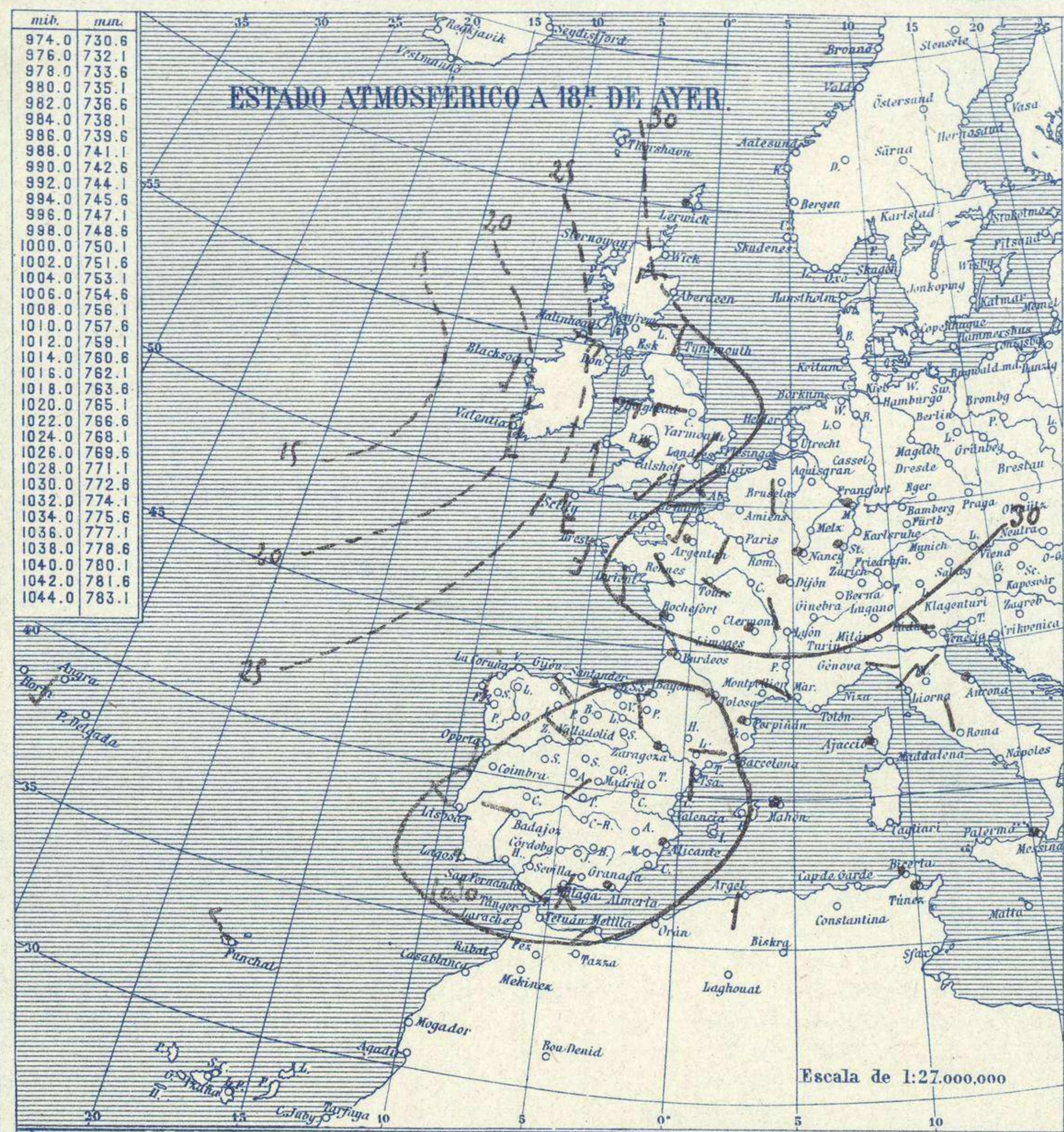
AÑO XXXIII
Núm. 25

OBSERVACIONES DEL EXTRANJERO

25 de Enero

ESTACIONES	PRESIÓN MILIBARES			VIENTO	TEMPERATURA	TIEMPO		PRESIÓN MILIBARES	VIENTO	ESTACIONES	PRESIÓN MILIBARES			VIENTO	TEMPERATURA	TIEMPO		PRESIÓN MILIBARES	VIENTO	
	á O°	VARIACIÓN	C			D. y F.	C.				PRESENTE	PASADO	á O°			VARIACIÓN	C			D. y F.
	N. M. G. N.							N. M. G. N.			N. M. G. N.							N. M. G. N.		
BRONNÓ										Calais	1027,4	-0,3	7	SSW-0	4	D		1026,9	SW-3	
Hernosánd										Maguncia	33,1	0,4	1	Cal-0	1	NB		33,0	Cal-0	
Estocolmo	1037,3	1,0		W-2	1	N	D			Abbeville	28,9	0,1	3	SSW-1	4	LL		31,5	WSW-2	
Karlstad										El Havre	27,9	-0,3	5	S-2	5	N		30,6	SSW-3	
Wisby										Paris	30,2	0,3	2	Cal-0	2	N		32,1	SSW-2	
Utsire										Estrasburgo	33,0	-0,3	6	Cal-0	-2	N		34,1	Cal-0	
Lister										Argentan	28,7	-0,3	6	SSE-1	2	NB		31,4	Cal-0	
Skagen										Romilly										
Hanstholm										Brest	23,4	-0,8	5	SSE-4	10	D		28,7	S-4	
Copenhague	34,6	1,0		N-1	4	NB	D			Nancy	33,4	0,0	0	Cal-0	-3	NB		34,2	Cal-0	
Riga										Lorient	28,6	-0,1	5	ESE-0	9	N		32,2	SSE-3	
Westmannö										Rennes	27,9	-0,3	6	ESE-2	5	N		31,0	SE-2	
Seydisfjord	30,6	0,5	1	Cal-0	4	N	N			Dijón	32,1	0,1	1	Cal-0	0	N		34,1	Cal-0	
Reykjavik	21,8	0,0	0	SE-6	5	LL	LL	1033,5	NE-9	Tours	30,3	0,0	0	ESE-1	1	NB		33,4	ESE-1	
Thorshavn	37,0	1,0	1	Cal-0	6	N	N			Rochefort	27,4	-0,5	5	ESE-2	3	N		31,8	Cal-0	
Lerwick	37,3	1,0		Cal-0	6	N	D	32,1	Cal-0	Clermont-Fd.	32,2	-0,1	6	Cal-0	-1	N		33,0	Cal-0	
Stornoway										Lyon	32,2	-0,7	5	Cal-0	1	N		33,5	NNW-2	
Aberdeen	35,8	1,5	1	WNW-1	2	N	N	31,2	NW-3	Burdeos								31,0	Cal-0	
Malin Head	28,8	2,0	4	E-5	6	D	D	24,8	ESE-4	Niza										
Renfrew	33,3	1,0		ENE-3	3	N		29,4	E-2	Marignane	29,4	0,1	4	SE-0	-1	N		29,3	WNW-2	
Tynemouth	32,0	0,5	1	ENE-3	7	N	N	28,4	NNE-2	Tolosa	28,6	-0,4	6	SSE-0	-1	D		31,5	Cal-0	
Blacksod-Point								18,7	S-3	Bayona								30,2	S-2	
Holyhead	28,2	1,0	4	E-5	4	D	D	26,8	E-3	Tolón										
Cranwell	29,5	1,0	1	NNE-2	3	N	N	27,0	W-3	Perpiñán	28,5	-0,4	6	Cal-0	4	N		30,3	Cal-0	
Yarmouth	29,0	0,0	0	E-3	3	N	NB	26,1	SW-1	Ajaccio	30,5	0,5	1	NW-1	5	N		29,7	Cal-0	
Valentia	20,6	1,5	1	ESE-2	9	N	N	17,7	SSE-3	Oporto	26,9	0,0	0	Cal-0	9	LL	LL	29,1	S-2	
Pembroque	25,1	0,0	0	E-5	6	LL	LL	25,7	S-2	Coimbra										
Ross-on-Wye	28,4	0,5	4	E-2	3	NB	NB	27,4	Cal-0	Lisboa	27,9	-0,7	7	ESE-1	12	N	LL	31,1	WNW-1	
Londres	28,7	0,5	4	NE-1	3	NB	NB	28,4	SSW-2	Lagos	29,4	0,0	0	Cal-0	11	N		30,1	Cal-0	
Scilly	21,5	-1,0	5	ESE-5	9	LL	LL	25,0	SSE-4	Funchal								29,3	WNW-3	
Calshot	27,5	-0,5	6	ENE-3	6	LL	LL	28,7	SW-3	Horta										
Jersey										Angra									23,1	S-3
Borkum										Punta Delgada										
Keitum										Pádua	32,1	1,3	1	NW-2	-2	D	D	28,1	NNW-1	
Hamburgo										Génova	30,6	?		E-1	6	N	LL	29,8	E-2	
Swinemunde										Florenzia	29,9	0,0	0	Cal-0	5	NB	LL	29,7	NE-0	
Memel										Ancona	31,5	0,7	1	Cal-0	7	N	LL	30,7	Cal-0	
Aquisgrán										Liorna	29,8	0,7	2	ENE-2	8	N	LL	29,1	NE-2	
Magdeburgo										Magdalena	26,7	0,0	0	W-2	9	N	LL			
Berlin										Roma	32,2	1,3	4	N-1	3	N	N	30,6	N-1	
Dresde										Tarento	31,9	1,0		E-3	7	N	N	31,0	W-2	
Breslau										Mesina	31,9	1,0		SW-1	9	N	N	31,0	Cal-0	
Francfort										Venecia								29,4	W-2	
Karlsruhe										Turin	33,0	0,0	0	Cal-0	-2	D	D	29,0	Cal-0	
Munich	34,6	0,0		Cal-0	-3	NB	NB			Praga										
Viena										Buda-Pest										
Danzig										Malta	31,9	1,0		WSW-1	10	N	D			
Posen										Rabat	30,5	0,7	4	Cal-0	20	NB				
Varsovia	34,6	0,0		SE-2	-7	N	N			Agadir	30,6	0,5	4	SE-1	12	D				
Cracovia										Fez										
Lemberg	38,6	0,0	0	S-3	-8	D	D			Bou-Denib										
De Bild										Lagouhat										
Le Helder										Biskra										
Flesinga										Orán	?	?		Cal-0	?	D				
Bruselas	30,6	-1,0		SSE-3	5	LL	?	30,6	S-2	Argél	31,0	0,0	0	ENE-0	7	D	D	29,0	S-0	
Zurich	33,3	0,0		SE-0	0	N	N			Cap de Garde										
Berna										Túnez	33,0	0,0	0	SSW-1	7	NB		32,5	Cal-0	
Ginebra										Bizerta									31,4	Cal-0
Lugano										Sfax										
										MILAN	33,0	0,7	1	Cal-0	0	N	N	30,6	Cal-0	
										ZARA	30,9	?		Cal-0	4	N	D	29,4	Cal-0	

RADIOGRAMAS TRANSMITIDOS DESDE BARCOS



Al occidente de las Islas Británicas se encuentra un área de presiones débiles y las altas aparecen formando dos núcleos, uno sobre el Norte de Europa y otro en España.		
--	--	--

I	No se hace predicción.
II	
III	
IV	
V	
VI	
VII	
VIII	
IX	
X	
XI	
XII	

Cielo		Mar	
○ Despejado	● Lluvia	Ci. Cirros	
○ Con nubes	● Nieve	St. Estratos	
○ Bruma	R Tormenta	Cú. Cúmulos	
⊗ Niebla		A-cú. Alto cúmulos	
		F-ci. Falso cúmulos	

Signo	Nombres	Velocidad m/s	Signo	Nombres
—	Calma	0	—	Ulana
—	Ventolina	1 a 2	—	Rizada
—	Muy flojo	2 a 4	—	Marejada
—	Flojo	4 a 6	—	Picada
—	Moderado	6 a 8	—	Marejada gruesa
—	Algo fuerte	8 a 10	—	Gruesa
—	Puerte	10 a 12	—	Gruesa
—	Duro	12 a 14	—	Muy gruesa
—	Muy duro	14 a 16	—	Arbolada
—	Temporal	16 a 30	—	Muy arbolada

OBSERVACIONES DE ESPAÑA

ESTACIONES	PRESIÓN MILIBARES			VIENTO D. y F.	TEMPERATURA C.	LUBRICA * LUBRICA **	HUMEDAD % ***	TIEMPO ****		NUBES	MAR VISIBILIDAD	DIRECCIÓN Y FUERZA DEL VIENTO A									
	a O° N. M. G. N.		VARIACIÓN					PRESENTES				PASADOS		250	500	1000	2000	3000	4000	5000	
	C.	D. y F.	C.					PRESENTE	PASADO			PRESENTE	PASADO								
OBSERVACIONES A 7 ^h												OBSERVACIONES A 7 ^h .									
La Coruña	1027,5	0,7	1	Cal-o	11				LL	Nb	2										
Gijón	22,9	0,1	4	SSW-1	8				N												
Santander	26,9	-0,5	6	Cal-o	9				D	Cu	1										
Valladolid	30,7	-0,1	7	Cal-o	3				N	Cu, A-st				W-4							
Zaragoza	30,7	-0,3	6	Cal-o	1				NB												
Barcelona	28,7	-0,3	7	Cal-o	8				Br	Cu, Ci-st	?	W-2	WSW-2	W-3	W-2	W-3					
Tortosa	29,5	0,0	0	Cal-o	5				N												
Mahón	28,9	0,0	0	NW-1	9				D	St-cu	2?										
Madrid	31,3	0,0	0	Cal-o	4				N	St-cu, A-st				SW-1	WNW-2						
Badajóz	30,5	-0,3	7	Cal-o	7				N	Nb											
Alicante	29,7	-0,1	7	S-1	8				N	Cu, A-st	1										
Granada	33,4	-0,3	8	Cal-o	2				N	Ci											
Sevilla																					
Almería	21,5	0,3	4	NNE-2	8				N	St-cu, Ci-st	1	SW-2	WSW-3	E-1	WSW-3	NW-2	WNW-4				
Málaga	31,1	-0,1	6	N-1	10				D	A-cu	1	NW-1	WSW-1	ESE-1	WSW-2	W-3					
S. Fernando	28,9	-0,7	7	E-2	10				N	Ci-cu	3										
Melilla	?	0,0	0	NW-1	8				D	A-st	1										
Larache																					
S ^{ta} C. de Tenerife																					
Izaña																					
OBSERVACIONES A 18 ^h												OBSERVACIONES A 13 ^h de la víspera.									
La Coruña	28,3	-0,8	5	S-2	13				N	Nb, A-st	2										
Gijón	25,8			ESE-o																	
Santander	31,1	0,2	4	Cal-o	13				D	A-cu	1										
Valladolid	31,9			WNW-1										SSW-3	WSW-5	WNW-3	NW-4	NW-4			
Zaragoza	32,1			Cal-o																	
Barcelona	30,7	-0,3	7	W-1	10				D		?	S-1	SW-2								
Tortosa	31,6	0,0	0	SSW-1	10				D												
Mahón	20,2	-0,4	6	Cal-o	11				N	Cu	3?										
Madrid	32,5	0,0	0	SW-o	8				N	St-au				SSW-2	W-2						
Badajóz	28,1			W-1										S-1	SSE-3	SSE-3	N-3				
Alicante	32,2	0,1	4	Cal-o	10				D	Ci-cu	2	SSW-2	SSW-1	WSW-1	W-1						
Granada	32,3	0,0	0	SSW-2	9				D												
Sevilla																					
Almería	34,3	-0,1	5	Cal-o	11				N			S-2	S-1	SSE-1	NNW-3	N-2	NNW-3				
Málaga	32,2	-0,4	7	SE-1	13				D	Ci-cu	1	SSE-2	SE-1	E-1	N-2	NNW-1	N-8				
S. Fernando	29,9	0,9	1	E-2	13				D		3										
Melilla	?	-0,5	6	SW-1	14				Br	Ci	1										
Larache																					
S ^{ta} C. de Tenerife																					
Izaña																					

NOTICIAS

... Expresado en medias horas antes observación.
 ... D Despejado ó semidespejado - N Nuboso ó cubierto - NB Niebla ó bruma - A Aguaceros - ll Lloviznas - LL Lluvias - G Granizo (sin truenos) - An Aguanieve - nv Nieve - T Tormenta.
 ... D Despejado ó semidespejado - N Nuboso - NC Cubierto constantemente - NB Niebla ó bruma - A Aguaceros - ll Llovizna - nv Nieve ó aguanieve - G Granizo (sin truenos) - T Tormenta.
 ... Sobre el nivel del mar.