



INSTITUTO GEOGRÁFICO

BOLETÍN DEL SERVICIO METEOROLÓGICO

AÑO XXXIII
Núm. 8

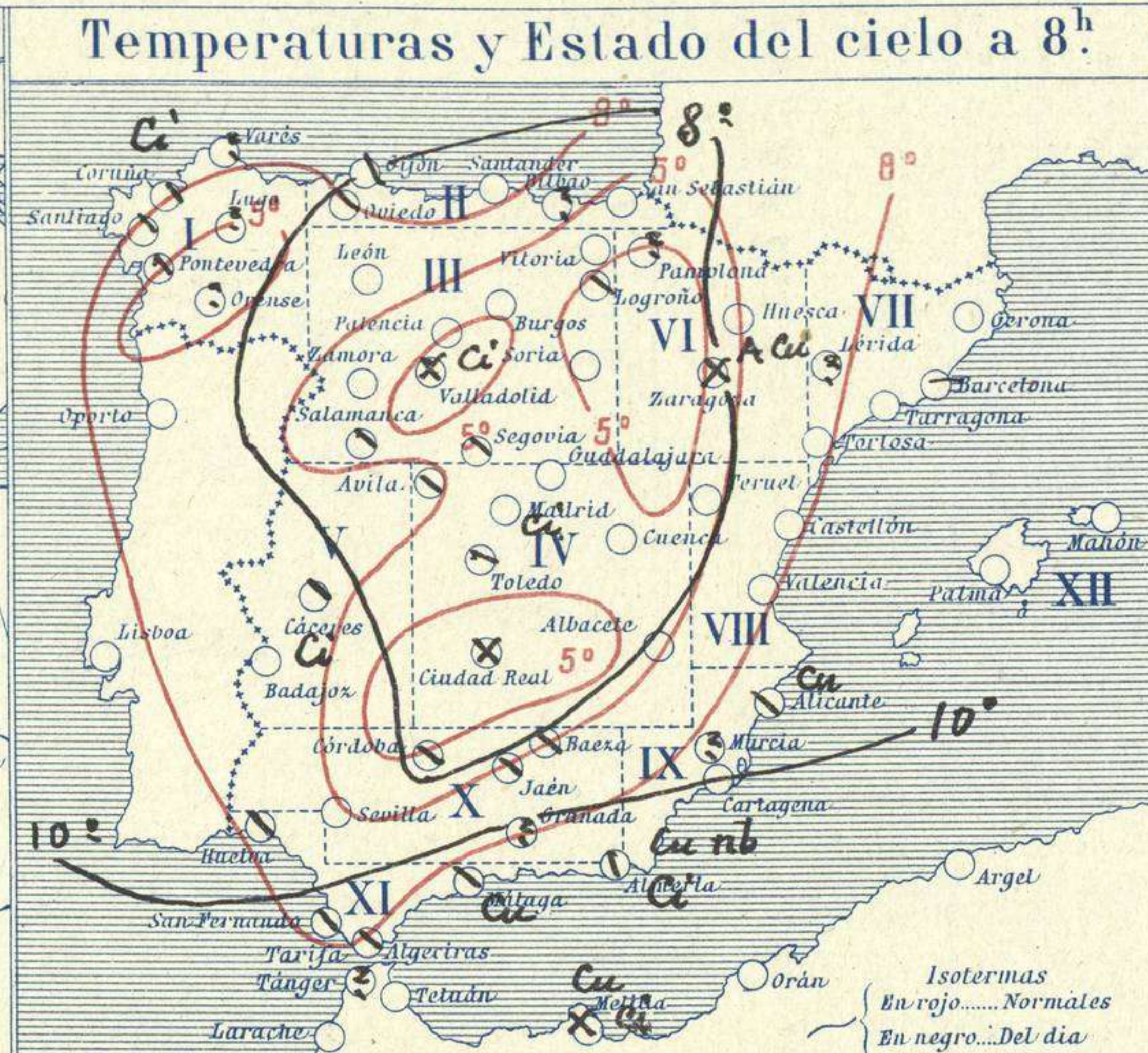
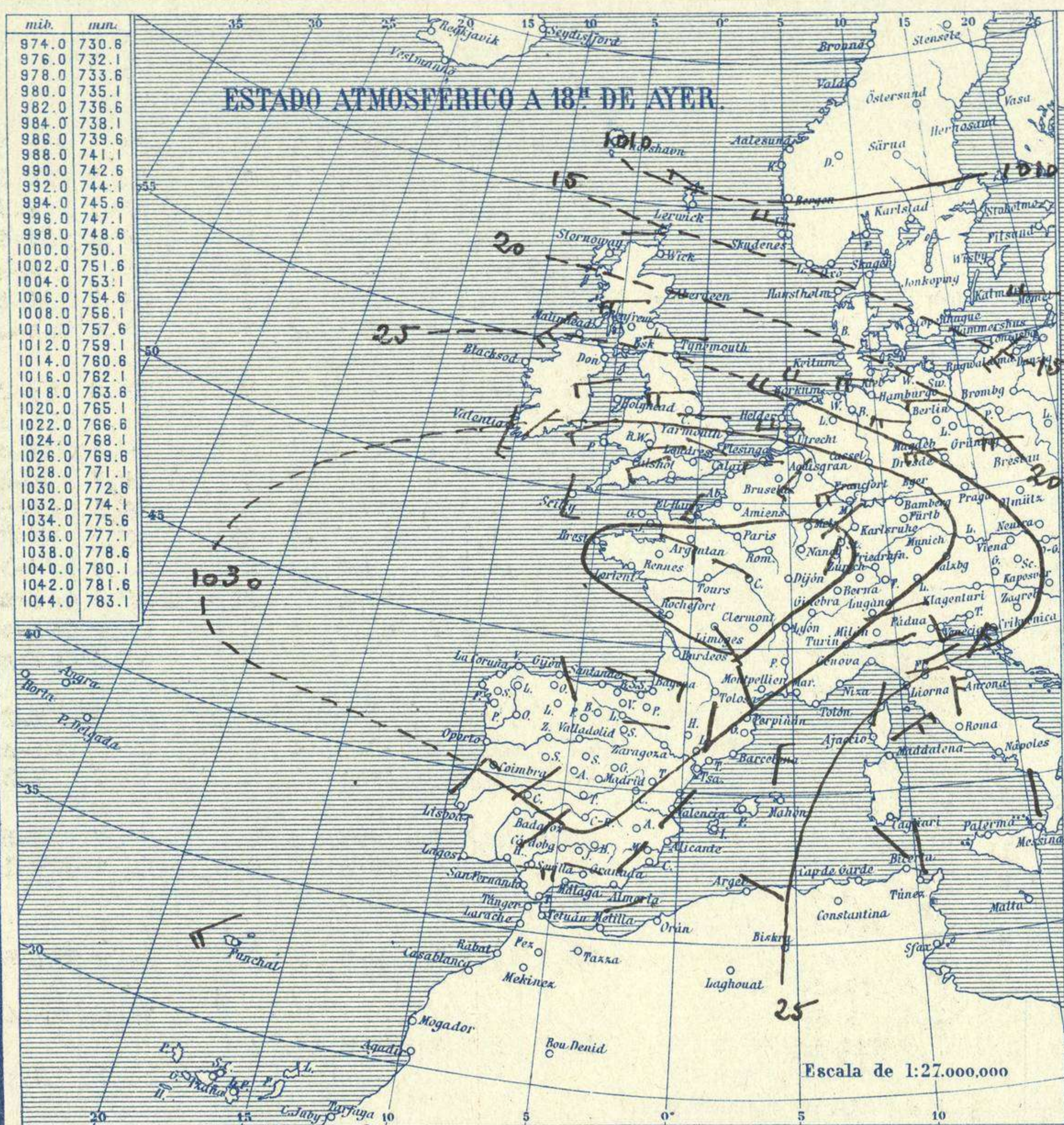
1925

OBSERVACIONES DEL EXTRANJERO

8 de Enero

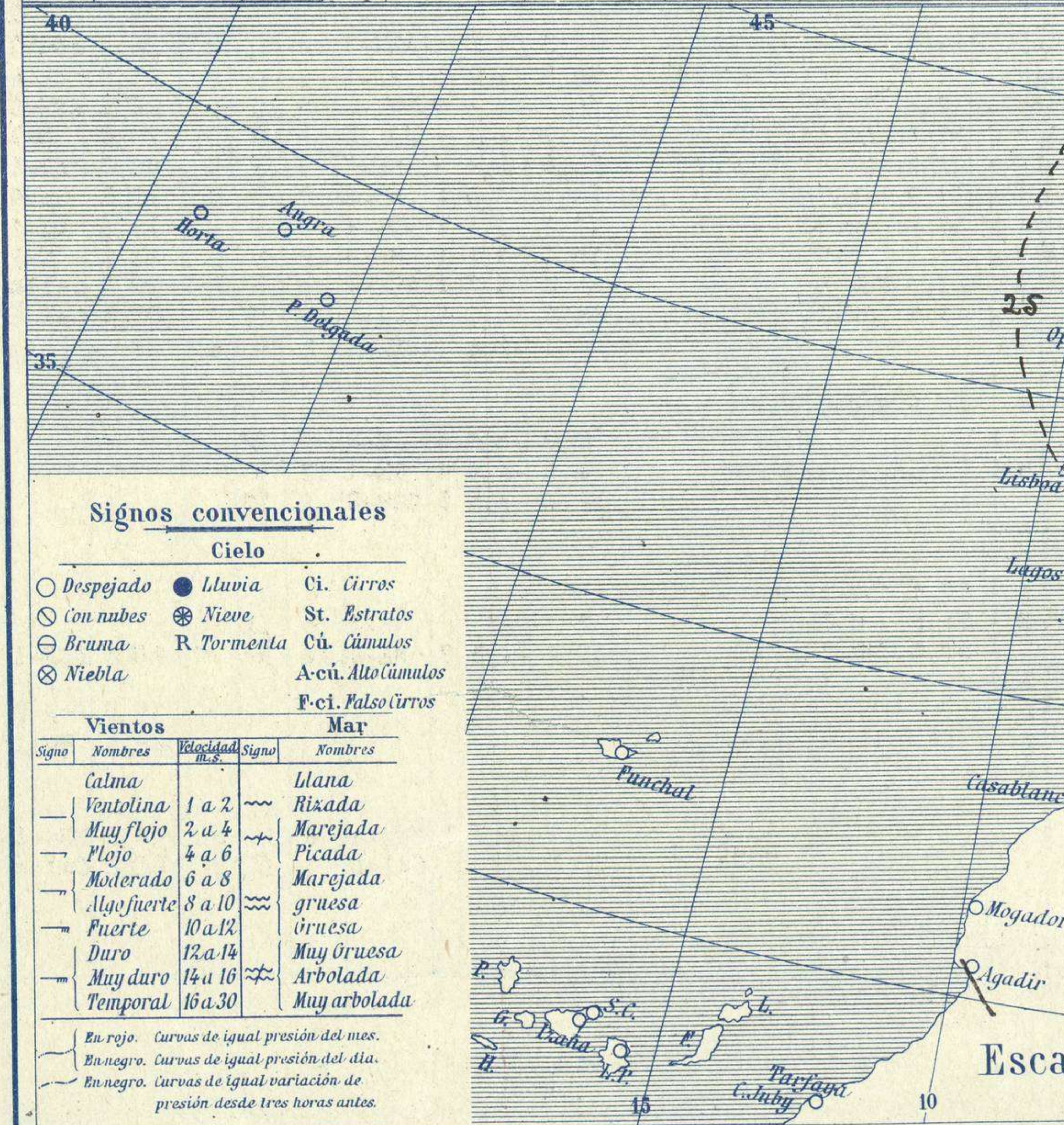
Table with columns for Station Name, Pressure (Milibares), Wind (Direction and Force), Temperature (Celsius), and Time (Present/Past). Rows are organized by region: EUROPA SEPTENTRIONAL, ISLANDIA, ISLAS BRITÁNICAS, ALEMANIA Y AUSTRIA, POLONIA, PAISES BAJOS, SUIZA, FRANCIA, PORTUGAL, ITALIA, NORTE DE AFRICA, and MILAN ZARA.

RADIOGRAMAS TRANSMITIDOS DESDE BARCOS



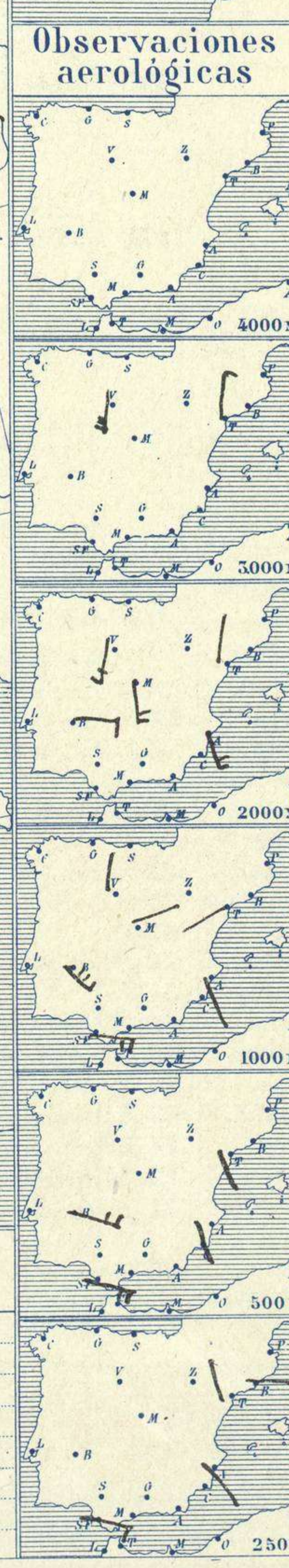
Temperaturas extrema y Lluvia

Estaciones	Temperaturas		Lluvia
	Máx.	Minim.	
La Coruña	15	7	
Santiago	11	3	
Pontevedra	16	3	
Lugo			
Orense			
Gijón	12	4	
Oviedo	9	2	
Santander	11	3	
Bilbao			
San Sebastián	10	1	
León	4	-6	
Zamora	11	4	
Palencia	7	-7	
Burgos	7	0	
Soria	9	-6	
Valladolid	8	-4	
Salamanca	7	-2	
Ávila	8	-4	
Segovia	8	-2	
Madrid	9	-1	
Toledo	10	1	
Guadalajara	10	-2	
Cuenca	13	-5	
Ciudad-Real	9	-2	
Albacete	11	-1	
Cáceres	11	3	
Badajoz	12	2	
Vitoria	9	-3	
Logroño	10	-4	
Pamplona			
Huesca	9	1	
Zaragoza	10	-3	
Lérida			
Gerona	14	-2	
Barcelona	15	5	
Tarragona	13	5	
Tortosa	13	2	
Teruel	10	-2	
Castellón	16	5	
Valencia	14	4	
Alicante	17	0	
Murcia	18	1	
Sevilla	18	2	
Córdoba	14	5	
Jaén	15	6	
Baeza	14	4	
Granada	15	1	
Huelva	16	3	
San Fernando	15	7	
Tarifa	14	12	
Algeciras	15	12	
Málaga	16	8	
Almería	18	3	
Palma	13	3	
Ibiza			
Mahón	11	6	
Las Palmas			
St. Cruz de T.			
Laguna			
Izaña			
Tetuán			
Melilla	14	7	
Tánger			



Observaciones de Madrid de 13^h del día 7 a 7^h del día 8.

Horas	Barómetro		Viento	Nieve	Estado del Cielo	Horas de insolación	Temperatura	
	mm	milímetros					máxima	id. mínima
13	713,3	951,0	59 NNE 1		C. cesp.	8-26	9,3	
18	712,8	950,1	56 Cal 3		Desp.		-0,5	
1	712,5	949,9	72 NNE 2		id.		1,1	
7	712,3	949,7	58 NNE 1		id.		4,9	707,4



Un extenso anticiclón se halla sobre Europa occidental y central, por lo cual el tiempo es bueno en España, si bien se registran algunas nieblas y el cielo está en muchas comarcas con nubes.

Vientos flojos de dirección variable y buen tiempo. Algunas nieblas y brumas.

Temperaturas extrema y Lluvia

Estaciones	Temperaturas		Lluvia
	Máx.	Minim.	
La Coruña	15	7	
Santiago	11	3	
Pontevedra	16	3	
Lugo			
Orense			
Gijón	12	4	
Oviedo	9	2	
Santander	11	3	
Bilbao			
San Sebastián	10	1	
León	4	-6	
Zamora	11	4	
Palencia	7	-7	
Burgos	7	0	
Soria	9	-6	
Valladolid	8	-4	
Salamanca	7	-2	
Ávila	8	-4	
Segovia	8	-2	
Madrid	9	-1	
Toledo	10	1	
Guadalajara	10	-2	
Cuenca	13	-5	
Ciudad-Real	9	-2	
Albacete	11	-1	
Cáceres	11	3	
Badajoz	12	2	
Vitoria	9	-3	
Logroño	10	-4	
Pamplona			
Huesca	9	1	
Zaragoza	10	-3	
Lérida			
Gerona	14	-2	
Barcelona	15	5	
Tarragona	13	5	
Tortosa	13	2	
Teruel	10	-2	
Castellón	16	5	
Valencia	14	4	
Alicante	17	0	
Murcia	18	1	
Sevilla	18	2	
Córdoba	14	5	
Jaén	15	6	
Baeza	14	4	
Granada	15	1	
Huelva	16	3	
San Fernando	15	7	
Tarifa	14	12	
Algeciras	15	12	
Málaga	16	8	
Almería	18	3	
Palma	13	3	
Ibiza			
Mahón	11	6	
Las Palmas			
St. Cruz de T.			
Laguna			
Izaña			
Tetuán			
Melilla	14	7	
Tánger			

OBSERVACIONES DE ESPAÑA

ESTACIONES	PRESIÓN MILIBARES			VIENTO D. y F.	TEMPERATURA C.	TIEMPO PRESENTE PASADO	NUBES	MAR	DIRECCIÓN Y FUERZA DEL VIENTO A						
	a O°								OBSERVACIONES A 7h						
	N. M. G. N.	VARIACIÓN	C.						250	500	1000	2000	3000	4000	5000
La Coruña	1026,5	-0,3	6	Cal-o	7	N	Ci	3	OBSERVACIONES A 7h						
Gijón	23,1	0,3	4	SW-1	5	N									
Santander	26,1	-0,3	7	NW-1	1	D		1							
Valladolid	32,1	-0,1	8	NNE-1	-3	NB	Ci			N-1	S-6	S-6			
Zaragoza	31,3	0,4	4	Cal-o	-2	NB	A-cu								
Barcelona	28,6	0,7	4	NW-1	7	Er			E-2						
Tortosa	29,9	0,9	4	N-1	3	D			NNW-1	SSE-1	SW-1	N-1	N-3		
Mahón	26,2	0,0	0	NNW-1	9	D		57							
Madrid	31,1	-0,4	7	NNE-1	0	D	Ci	3		ENE-2	SSE-4				
Badajóz	27,0	0,1	4	E-1	3	D	Ci			NSW-5	SE-7	E-3			
Alicante	28,6	0,4	4	NNW-0	8	N	Cu	1	SE-1	SSE-2	SSE-2	SSE-4			
Granada															
Sevilla	28,0	0,0	1	Cal-o	11	N	Cu nb, Ci								
Almería	26,6	0,5	1	NNE-3	11	N	Cu nb, Ci	2							
Málaga	27,3	-0,4	5	NNE-2	12	N	Cu	1	ESE-3	ESE-5	ESE-5				
S. Fernando	23,4	0,0	4	E-2	13	N		4							
Melilla	?	0,3	4	SW-2	12	NE	Cu Ci	4							
Larache															
S. C. de Tenerife															
Izaña															
									OBSERVACIONES A 18h de la víspera.						
La Coruña	26,9	0,1	6	Cal-o	11	N	Nb	3	OBSERVACIONES A 13h víspera.						
Gijón	24,2			SE-1											
Santander	29,0	-0,8	5	E-4	8	D		2							
Valladolid	31,3			Cal-o						NNE-1	SE-1	SE-5			
Zaragoza	29,5			W-2						NNW-4	W-2	NE-4	ENE-3	NE-5	
Barcelona	26,3	0,7	4	Cal-o	10	D			NNW-1	SW-1	SSW-1	NNE-6	NNE-7		
Tortosa	29,3	0,0	0	N-1	9	N									
Mahón	26,3	0,0	0	N-4	10	D				ENE-2	E-3	E-4	E-7	N-3	
Madrid	29,9	0,3	6	Cal-o	6	D									
Badajóz	26,6			NE-2						E-7	ESE-8				
Alicante	29,3	0,1	4	NNE-2	12	N	Ci, Cu-nb	2	ESE-1	ESE-2	E-9				
Granada															
Sevilla	25,1	0,0	0	NE-2	12	N	Ci	2							
Almería	29,0	0,5	1	NE-2	13	D	Ev, cu, Ci	1							
Málaga	28,1	0,3	2	E-1	13	N	Cu A-st	2							
S. Fernando	25,5	0,0	0	E-4	13	D	Ci	4							
Melilla	?	0,1	1	ENE-1	13	N									
Larache															
S. C. de Tenerife															
Izaña															

ESTACIONES	PRESIÓN MILIBARES			VIENTO D. y F.	TEMPERATURA C.	TIEMPO PRESENTE PASADO	PRESIÓN MILIBARES	VIENTO D. y F.	ESTACIONES	PRESIÓN MILIBARES			VIENTO D. y F.	TEMPERATURA C.	TIEMPO PRESENTE PASADO	PRESIÓN MILIBARES	VIENTO D. y F.			
	a O°									OBSERVACIONES A 8h								OBSERVACIONES A 8h		
	N. M. G. N.	VARIACIÓN	C.							250	500	1000						250	500	1000
Vares									Cáceres	1027,4	0,3	8	E-1	5	N	1027,4	E-1			
Finisterre									Vitoria	29,5	0,0	0	NNE-1	-3	D	29,1	NE-0			
Santiago	1028,2	0,1	2	N-3	9	N	1028,6	NW-3	Logroño	31,7	0,0	0	NW-0	-2	N	31,3	W-0			
Pontevedra	27,0	0,0	0	N-2	3	N	26,6	N-1	Pamplona											
Lugo									Huesca	32,2	0,0	0	NE-0	3	D	31,4	W-6			
Orense									Lérida											
Oviedo	26,5	0,0	0	W-0	3	N	28,1	NE-0	Gerona	29,5	0,7	2	Cal-o	1	D	29,0	Cal-o			
Bilbao									Tarragona	29,4			NE-0	6	D	29,5	ENE-0			
San Sebastián	27,0	0,3	4	S-1	3	D	32,2	SE-1	Teruel	32,6			Cal-o	-5	D	29,7	Cal-o			
León	31,5			N-1	-1	D	29,8	N-0	Castellón	29,7	1,1	4	NNW-0	6	D	30,1	SE-0			
Zamora	29,5	0,0	0	N-1	-2	D	29,0	N-2	Valencia	30,2			NNW-1	6	D	29,7	SSE-2			
Palencia	33,0	0,0	0	E-0	-6	D	31,0	NW-0	Murcia	29,5			W-0	7	?	20,5	S-0			
Burgos	31,1	0,0	0	E-0	-5	D	29,7	E-0	Córdoba	27,8	0,0	0	SE-1	4	N	25,1	E-1			
Soria	33,3	0,0	0	SE-0	-2	L	30,7	E-0	Jaén	27,7			S-3	7	N	26,9	SW-0			
Salamanca	30,7	0,4	4	E-0	-1	N	29,5	ESE-0	Baeza	27,3	0,0	0	E-5	6	N	26,2	NE-2			
Ávila	32,5			S-1	-4	N	28,7	NNW-1	Huelva	24,2			E-4	7	N	25,4	E-0			
Segovia	33,0	0,0	0	S-1	-2	N	29,8	E-1	Tarifa	22,1	0,0	0	SE-6	14	N	22,9	E-6			
Toledo	30,6	-0,3	6	NE-0	1	N	29,1	NE-0	Algeciras	24,5	0,0	0	E-5	14	N	15,1	NNW-0			
Guadalajara	30,9	1,3	6	NE-0	1	L	29,0	E-0	Tánger											
Cuenca	32,5	0,0	0	NE-3	-4	D	28,3	NE-2	Palma	28,1	0,0	0	N-0	3	D	29,0	N-2			
Ciudad Real	28,9	0,0	0	Cal-o	-1	NB	28,6	E-3	Las Palmas											
Albacete	29,8			E-1			30,6	SSE-1	Laguna											

NOTICIAS

* Expresado en medias horas antes observación.
 ** D Despejado ó semidespejado - N Nuboso ó cubierto - NB Niebla ó bruma - A Aguaceros - II Lloviznas - LL Lluvias - G Granizo (sin truenos) - An Aguanieve - nv Nieve - T Tormenta.
 *** D Despejado ó semidespejado - N Nuboso - NC Cubierto constantemente - NB Niebla ó bruma - A Aguaceros - II Lloviznas - nv Nieve ó aguanieve - G Granizo (sin truenos) - T Tormenta.
 **** Sobre el nivel del mar.