

# DIRECCIÓN GENERAL DEL INSTITUTO GEOGRÁFICO Y ESTADÍSTICO

AÑO XX.

BOLETÍN

1912

Núm.º 57

DEL

26. Febrero

## OBSERVATORIO CENTRAL METEOROLÓGICO

### Observaciones del Extranjero

Estaciones	Observaciones de la mañana a las 7 h							Id en las 24 horas			Id de la vispera por la tarde					
	Barómetro		Temperatura	Viento		Estado del cielo	Estado del mar	Lluvia ó nieve	Temp.º extr.º		Baróm.º y al nivel del mar	Temperatura	Viento		Estado del cielo	
	alt. y al nivel del mar	Variación en 3 horas		Dirección	F.º				Máx.º	Min.º			Dirección	F.º		
Escandinavia	Bodo	748.8	-2.1	-5.0	E	2	mb.º	Poz.º	-6	-4	750.7	-8.2	E	2	c.d.º	
	Cristiansund	745.3	-2.2	4.8	S	2	mb.º	M. da	2	5	751.4	5.4	N. S. W.	1	mb.º	
	Skudesnoes															
Rusia y Austria	Riga	759.7	+0.1	-7.0	S. S. E.	0	niebla		3		759.2	-9.0	S. S. E.	0	mb.º	
	Moscou	771.3	-0.4	-20.0	S. E.	0	mb.º				771.7	-22.9	S. E.	0	S.º	
	Nicolaiew	761.0		0.3	cal.	0	mb.º		1		761.4	-1.5	cal.	0	mb.º	
	Feldkirch	766.4	+0.9	6.0	S. W.	1	mb.º		5	14	762.6	9.2	S. W.	2	lluvia	
	Cernovitz	762.4	+0.4	1.3	N. W.	1	mb.º		3	3	761.6	2.3	N. W.	2	mb.º	
	Cracovia	764.9	+0.3	1.7	N. N. W.	1	mb.º			7	1	763.1	2.7	N. N. W.	2	mb.º
	Pola	763.1	+0.1	10.1	S. S. W.	1	lluvia		19	12	763.3	11.1	S. S. W.	1	mb.º	
Viena	763.6	+0.9	5.1	N.	1	mb.º		1	11	761.4	8.0	N.	4	lluvia		
Islas Británicas	Stornoway															
	Shields															
	Valentia	721.5	+1.0	10.5	S	3	mb.º	M. da	3.3	12.2	727.7	8.9	S	3	mb.º	
Francia	Gris Nez	762.9	+0.6	7.0	N. S. W.	4	mb.º	M. da	2	10	760.3	5.2	N. S. W.	4	mb.º	
	St. Mathieu	764.2	+0.2	9.5	S. S. W.	3	mb.º	M. da	11	9	762.9	9.8	S. S. W.	1	c.d.º	
	Isla de Aix	766.7		7.8	cal.	0	mb.º	B. na	15	7	761.3	11.2	N. E.	3	mb.º	
	Biarritz	769.2		12.6	N. S. W.	3	mb.º	P. na	20	12	763.5	13.3	N. N. E.	3	mb.º	
	Paris	768.6	+0.9	3.0	N. S. W.	2	S.º		Incapable	14.1	3.0	761.2	10.4	S. E.	2	mb.º
	Clermont	765.6	+1.6	9.3	cal.	0	B. na		14.7	8.9	761.0	13.1	S. E.	3	lluvia	
	Perpiñán	764.9	+1.5	14.0	N. W.	3	c.d.º		4	12.4	10.1	761.0	10.7	cal.	0	lluvia
	Cabo Sicié	762.8		9.2	N. W.	2	B. na	M. da	Incapable	11	8	762.6	8.2	S.	5	niebla
	Niza	763.0	+1.0	9.2	S. W.	1	c. mb.º	S.º		12	8	762.2	9.5	cal.	0	c. mb.º
Italia	Liorna	762.8	-1.1	12.4	S. W.	2	lluvia		1		764.4	13.2	S.	3	4 mb.º	
	Roma	761.0	-0.8	10.5	N.	2	mb.º				764.6	12.0	S.	2	mb.º	
	Cagliari	761.2		14.0	S. E.	4	c. mb.º				763.2	11.8	S. E.	1	S.º	
	Talermo	761.4	-0.3	7.4	cal.	0	c.d.º				764.8	10.0	cal.	0	S.º	
Portugal	Porto	771.2	+1.5	12.0	E	3	mb.º	M. da	1	19	768.3	13.5	cal.	0	mb.º	
	Lisboa	769.8	+1.0	13.4	N.	1	mb.º	M. da	16	13	767.7	12.1	N. N. W.	3	mb.º	
	Lagos	760.7	+1.1	15.8	N. E.	1	mb.º	M. da	20	12	768.5	14.0	cal.	0	mb.º	
	Horta	760.0	0.0	14.5	S. W.	4	mb.º	M. da	17	14	760.0	14.6	S. W.	4	mb.º	
	Angra	761.7	+0.8	14.3	S. W.	4	mb.º	M. da	17	12	760.8	14.6	N. W.	3	mb.º	
	Punta Delgada	762.2	+0.2	14.7	S. W.	4	mb.º	M. da	16	14	762.1	14.6	S. W.	4	c.d.º	
	Funchal	762.8	+1.4	12.2	N.	1	mb.º	P. na	19	10	763.4	13.3	N.	1	mb.º	
Marruecos y Argelia	Tánger															
	Casablanca															
	Orán															
	Argel	763.2		16.3	N.	4	c.d.º									
	Túnex															
Sfaks	764.7		12.2	S. W.	1	S.º										

Precios de suscripción

Un año... 18 pesetas. Un semestre... 9 pesetas

Administrador { Habilitado del material de la Dirección general del Instituto Geográfico y Estadístico. Madrid

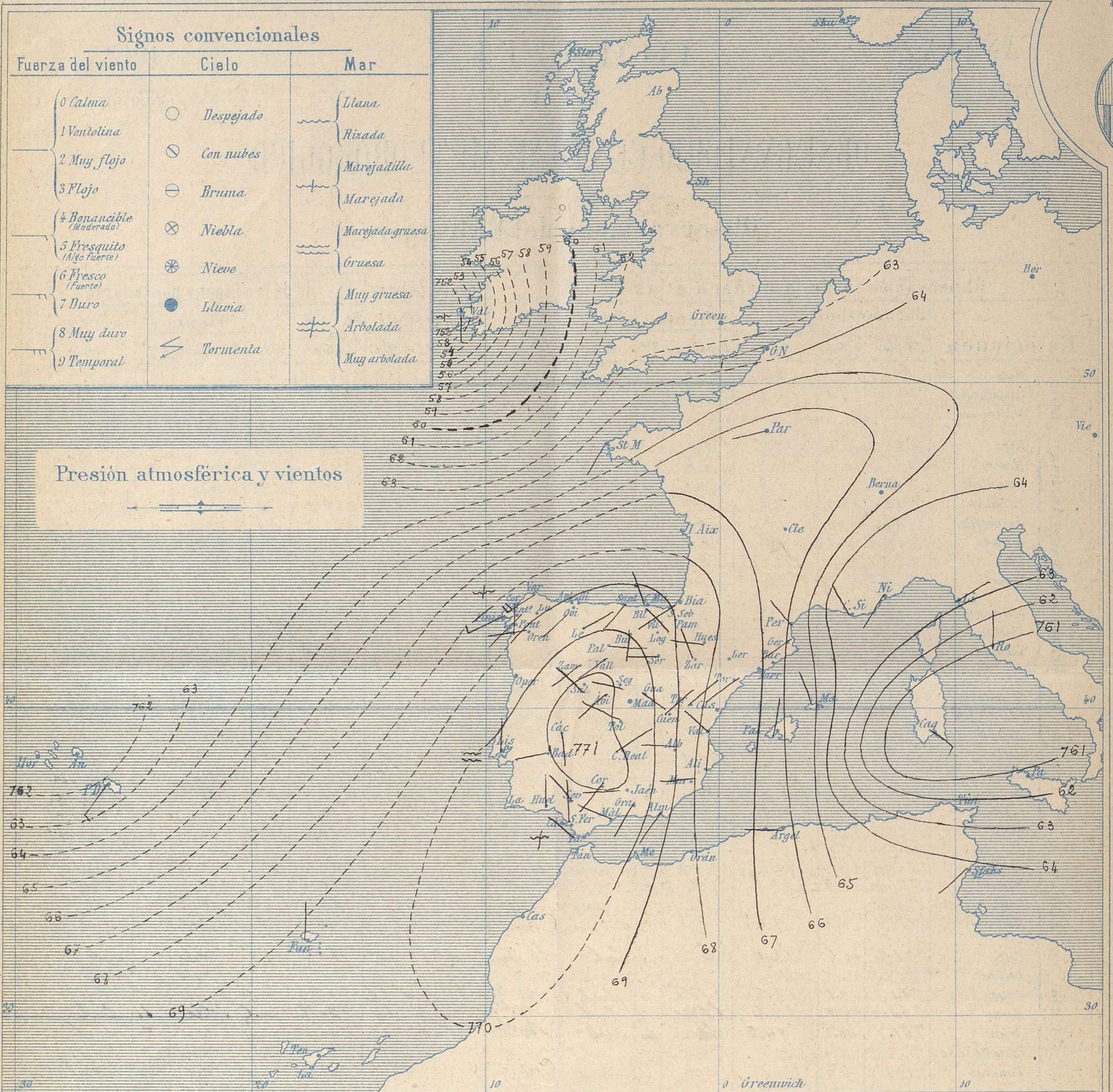
Dirección : Adresse : Address :

Señor

Jefe del Observatorio Central Meteorológico  
Parque del Retiro

Apartado n.º 285.

Madrid. (ESPAÑA)



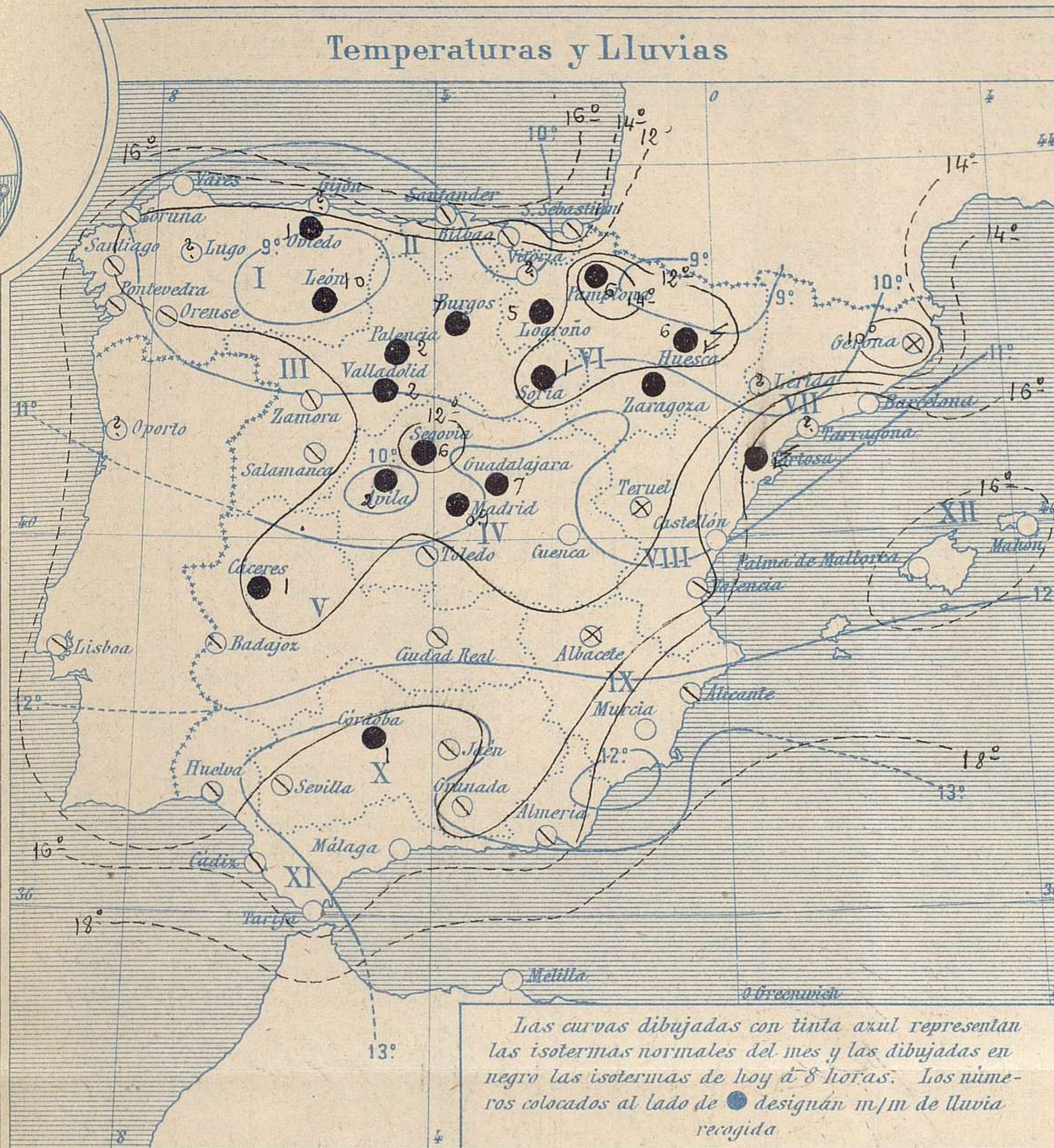
**Estado general**

Las presiones mas bajas se hallan sobre el Atlántico, al W. de Irlanda y las más altas residen en la parte Central de nuestra Península. Llovió en el Centro de España y en Levante descargaron tormentas poco intensas; el mar está agitado en las costas occidentales y el viento sopla por todas partes de dirección variable con poca fuerza.

La temperatura máxima de ayer fué de 28 grados en Murcia y la mínima de hoy ha sido de 2 grados en León.

El Director general: Galarza

El Ingeniero Geógrafo Jefe del Observatorio. J. Galbis



Tiempo probable

EN LAS REGIONES

I } Vientos moderados de la región del W y tiempo algo lluvioso.

II }

III }

IV } Vientos flojos ó moderados de dirección variable y buen tiempo de cielo más ó menos nublado.

V }

VI }

VII } Vientos moderados á fuertes de la región del Oeste y buen tiempo. Marejada.

VIII }

IX } Vientos flojos ó moderados de dirección variable y buen tiempo.

X }

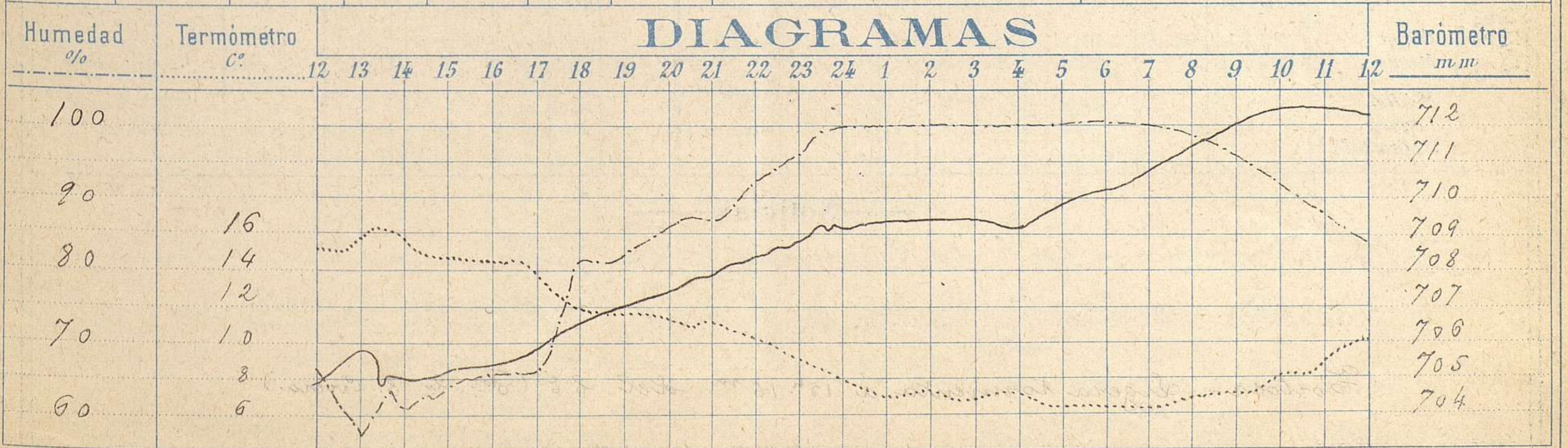
XI } Vientos flojos ó moderados de la región del Este y buen tiempo.

XII } Vientos moderados á fuertes de la región del Oeste y tiempo incierto. Marejada.

Observaciones de Madrid entre 12<sup>h</sup> del día 25 y 12<sup>h</sup> del día 26

PARQUE DEL RETIRO (Altitud 667 m.)

Hora	Barómetro m m	Termómetro C°	Humedad %	Viento	Fuerza 0 á 9	Lluvia ó Nieve m m	Estado del Cielo	Notas
16	705.43	14.6	66	WSW	3	Tras <sup>2</sup>	Casi despejado	Temp <sup>a</sup> máxima á la sombra 16°3
20	707.51	11.5	85	WSW	1	"	Nublado	Id mínima á la id 6°2
24	708.92	8.0	100	W	1	"	Id	
4	709.09	7.0	100	Cal	0	"	Casi cubierto	
8	711.05	6.6	99	Id	0	"	Cubierto - Niebla	
12	712.31	10.4	84	Id	0	"	Cubierto	



# Observaciones de España

Observaciones de la mañana á 8 horas													Id. en las 24 horas			Id. de la vispera á 16 horas				
Estaciones	Barómetro.		Temperatura	Viento		Estado del cielo	Estado del mar	Lluvia ó nieve	Temp <sup>s</sup> extr <sup>as</sup>		Barom <sup>o</sup> á 0 <sup>o</sup> y al nivel del mar	Temperatura	Viento		Estado del cielo					
	á 0 <sup>o</sup> y al nivel del mar	Variación en 3 horas		Dirección	F <sup>ra</sup>				Max <sup>o</sup>	Min <sup>o</sup>			Dirección	Fuerza						
Región del N.W. I	La Coruña	768.2	+2.0	12.0	S	3	emb.	M <sup>da</sup>		18	11	763.0	13.8	N	3	emb.				
	Vares	767.5		11.1	S.W	6	c.d.	M <sup>da</sup>				764.9	14.6	N		emb.				
	Avilés																			
	Gijón																			
	Oviedo	768.5		10.4	S.W	1	emb.		1	17	7	765.3	13.8	S.W	1	emb.				
	Finisterre	770.0			S.W	4	emb.	Roz <sup>a</sup>					765.2		N.W	3	emb.			
	Santiago	768.1		10.0	S.W	0	emb.			16	10	763.0	14.2	S.W	3	emb.				
	Pontevedra	768.8	+1.0	12.2	S	2	emb.			15	12	766.4	13.2	S.W	1	emb.				
	Lugo																			
Región Cantábrica II	Orense	768.6	+1.2	11.8	N	1	emb.			21	11	762.8	20.0	S.E	0	emb.				
	León	769.3		8.4	N.E	0	emb.		10	16	2	763.0	11.9	S	0	emb.				
	Santander	762.6	+1.7	14.3	S.W	2	emb.	M <sup>da</sup>		18	12	760.7	18.9	N.W	1	emb.				
	Punta Galea	769.3		12.9	N.W	3	emb.	M <sup>da</sup>				771.9	13.8	S.E	3	emb.				
	Bilbao	760.1	+2.0	12.0	S.E	0	emb.			19	10	760.7	17.0	N	0	emb.				
Región Duero III	Cabo Madichaco																			
	Igueldo																			
	San Sebastián	759.7	+2.5	14.9	N	0	emb.	N <sup>o</sup>		21	11	761.7	17.2	N	0	emb.				
	Zamora	769.5	+1.5	8.5	S.W	0	emb.			14	7	763.0	13.6	N	0	emb.				
	Palencia	770.7	+1.5	6.8	E	1	emb.		2	14	6	763.0	13.2	N.W	2	emb.				
	Burgos	769.8	+1.4	6.7	S	0	emb.		4	13	5	761.9	11.7	N.W	1	emb.				
Región Central IV	Soria	770.9		7.0	N	2	emb.		11	11	4	768.5	8.8	N	2	emb.				
	Valladolid	770.4	+1.0	8.0	S.W	1	emb.		3	16	7	762.5	14.2	N	2	emb.				
	Salamanca	770.8	+1.5	8.6	N.W	1	emb.			16	8	763.3	12.8	N	2	emb.				
	Ávila	760.5		5.5	S.W	0	emb.		2	12	4	759.5	11.5	N	5	emb.				
	Segovia	770.6	+1.5	7.0	N	0	emb.		6	14	6	761.9	13.0	N	1	emb.				
	Madrid	770.0	+1.7	6.6	cal.	0	emb.		0.9	15.3	6.2	763.7	14.6	N.W	3	emb.				
Región Extrem. Ebro VI	Toledo	770.1	+1.5	10.4	N.W	1	emb.		inspble	19	10	763.5	16.0	N.W	3	emb.				
	Guadalajara	770.2	+1.2	6.6	S.E	0	emb.		7	15	5	762.8	12.0	S.W	1	emb.				
	Cuenca	769.6	+1.2	6.2	N.E	1	emb.			18	20	763.7	10.6	N.E	3	emb.				
	Cáceres	770.2		9.7	S.S.E	1	emb.		1	17	8	764.9	14.6	S.W	1	emb.				
	Badajoz	771.0	+0.8	11.8	N.W	0	emb.			19	10	764.0	17.8	N.W	1	emb.				
	Ciudad Real	770.9	+2.0	10.0	N.W	3	emb.			17	8	765.8	13.5	N	4	emb.				
Región Mancha VII	Logroño	768.8		9.3	N.W	0	emb.		3	12	7	761.8	11.0	S.W	0	emb.				
	Vitoria																			
	Pamplona	768.6		11.8	N	0	emb.		6	12	6	761.5	11.6	S	0	emb.				
	Huesca	763.9	+1.5	10.0	N	1	emb.		16	18.2	7.7	761.4	10.8	E	1	emb.				
	Zaragoza	767.5	+1.3	10.7	N.W	2	emb.		18	19	12	763.1	10.5	N.W	0	emb.				
Región Levant. Ebro VII	Lérida																			
	Gerona	767.4	+2.0	7.0	S.W	2	emb.		inspble	16	8	762.4	14.2	N.E	1	emb.				
	Barcelona	766.7	+2.0	16.8	?	0	emb.	M <sup>da</sup>		16	9	761.4	13.0	E	0	emb.				
	Tarragona																			
	Tortosa	766.4	+1.3	17.0	S.W	4	emb.		3	20	10	761.0	15.7	S	3	emb.				
Región Guadalupe VIII	Teruel	768.0		8.9	N.E	0	emb.		inspble	20	4	763.0	13.2	N	4	emb.				
	Castellón	766.4	+2.0	15.3	N	0	emb.		inspble	19	14	761.4	19.6	S.W	0	emb.				
	Valencia	767.0	+2.2	13.8	N.W	1	emb.		inspble	19	12	761.4	18.2	N.W	1	emb.				
	Albacete	770.7		8.8	N	1	emb.			21	6	769.9	15.5	N	5	emb.				
	Alicante	766.9	+1.2	17.0	N	0	emb.	cal.		26	13	761.1	20.1	S.E	1	emb.				
Región Guadalupe IX	Murcia	767.6	+1.0	16.0	N	2	emb.			28	12	760.5	23.0	N	0	emb.				
	Sevilla	769.8		14.0	N.W	2	emb.			19	12	765.2	10.4	S.W	4	emb.				
	Córdoba	770.1	+1.2	13.8	S.W	1	emb.		1	19	12	765.3	13.5	S.W	3	emb.				
	Jáen	771.2		11.6	N	0	emb.			20	10	762.0	17.5	N	1	emb.				
	Granada	770.0	+1.0	8.8	S.W	3	emb.			20	1	765.7	14	N	6	emb.				
Región Costa del Sur XI	Huelva	770.1		12.3	N	3	emb.			19	11	767.2	17.7	S.W	6	emb.				
	Algeciras																			
	San Fernando	769.7	+0.5	16.8	N.W	2	emb.	M <sup>da</sup>	inspble	19	13	762.5	15.6	N.W	3	emb.				
	Tarifa	770.2		14.5	N.W	2	emb.					766.8	19.0	N	3	emb.				
	Málaga	769.6	+0.8	14.8	N.W	4	emb.			24	14	765.8	22.2	N.W	2	emb.				
	Almería	766.6		14.8	S.W	1	emb.			22	11	761.8	21.0	S.W	5	emb.				
Región Baleares XII	Palma	766.0	+1.2	14.4	N	2	emb.			23	12	761.9	21.8	N	2	emb.				
	Mahón	765.2		14.4	N.W	3	emb.			21	12	760.1	16.8	N.W	3	emb.				
	Melilla	767.6		13.8	N.W	1	emb.			22	11	763.0	21.0	N.W	4	emb.				
Sta Cruz de Ten <sup>o</sup>	768.4	+0.2	8.2	S.E	0	emb.			20	7	766.9	18.0	S.E	2	emb.					

## Noticias

Huesca. - Cayer á las 15 libil tormenta (Por de. Soler.)

Castellón. - A las 3 y cuarto, tormenta Sur. Ligera lluvia. Dirección S. (Por de. Fabra.)

Tortosa. - Ligera tormenta á 15.15 m. del S.E. (Por de. Cervera.)