

INSTITUTO GEOGRÁFICO Y CATASTRAL

BOLETÍN DEL SERVICIO METEOROLÓGICO

AÑO XXXVIII
Nim.º 340

1930
6 de Diciembre

OBSERVACIONES DEL EXTRANJERO

ESTACIONES	PRESIÓN MILIBARES		VIENTO		TEMPERATURA	TIEMPO	PRESIÓN MILIBARES		VIENTO		ESTACIONES	PRESIÓN		VIENTO		TEMPERATURA	TIEMPO	PRESIÓN MILIBARES		VIENTO	
	á O. N.M.G.N.	VARIACIÓN	C	D. y F.			á O. N.M.G.N.	D. y F.	á O. N.M.G.N.	VARIACIÓN		C	D. y F.	á O. N.M.G.N.	VARIACIÓN			C	D. y F.	á O. N.M.G.N.	VARIACIÓN
RADIOGRAMAS TRANSMITIDOS DESDE BARCOS																					
ADMISTRADOR: Sr. Habilitado del Servicio Meteorológico. CORRESPONDENCIA: Sr. Jefe del Servicio Meteorológico. Apartado 285. MADRID.																					

ADMINISTRADOR: Sr. Habilitado del Servicio Meteorológico. CORRESPONDENCIA: Sr. Jefe del Servicio Meteorológico. Apartado 285. MADRID.

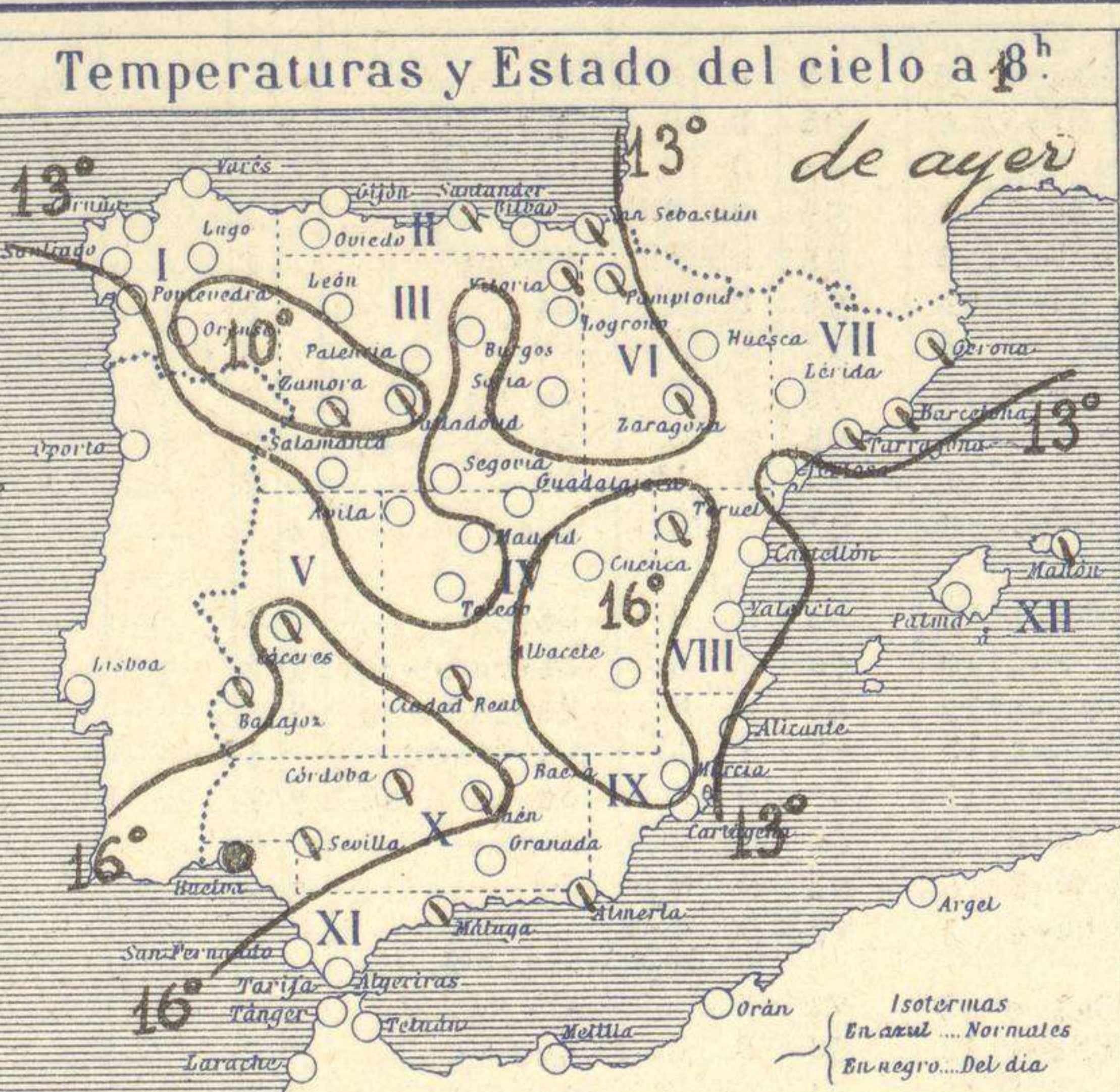
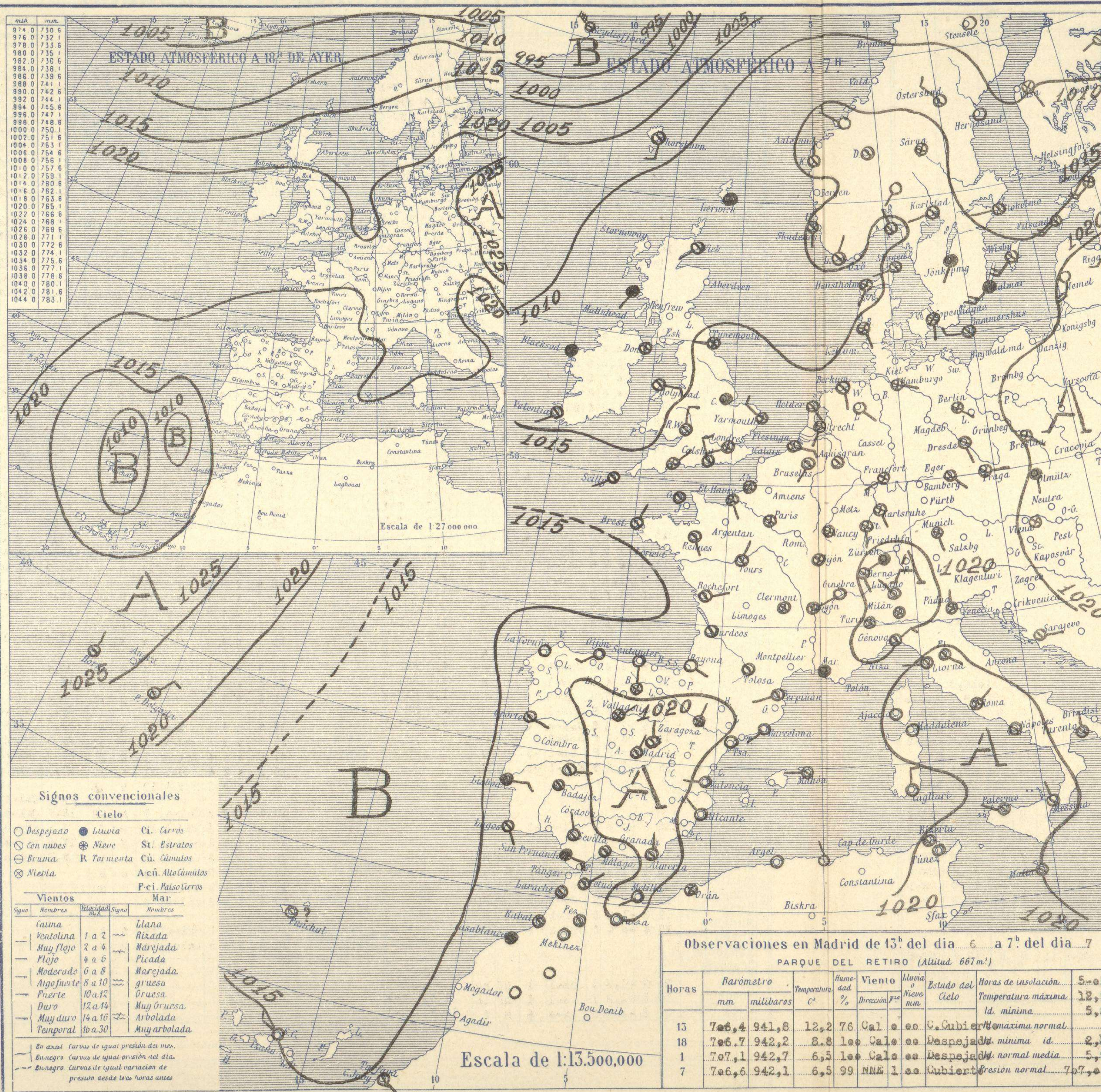


SERVICIO METEOROLÓGICO ESPAÑOL.

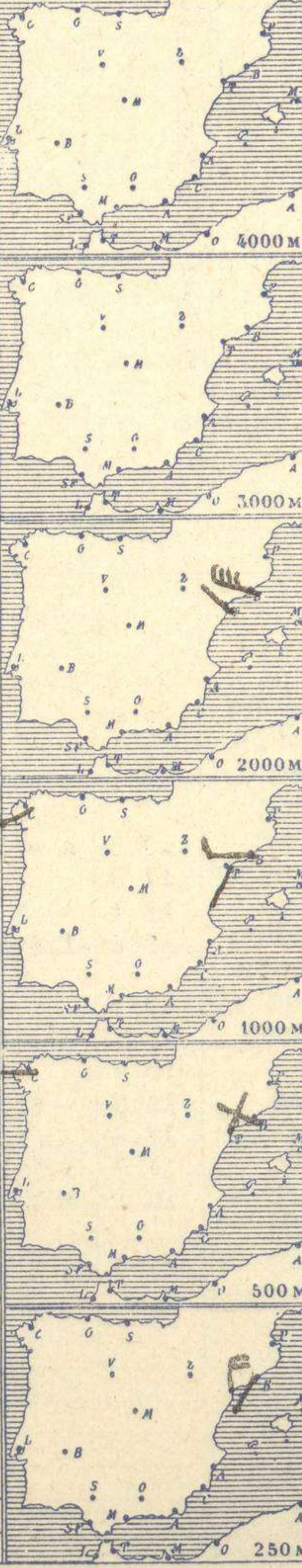
Boletín del Sábado 6 de Diciembre de 1.930

AÑO XXXVIII

Núm. 340



Observaciones aerológicas



Estado General

La borrasca de Islandia se reduce de diámetro y se aleja hacia el NE.
La señalada ayer al SW de la península ibérica se encuentra hoy al occidente de Portugal, desde el golfo de Vizcaya a las Canarias.
En el Centro de España, existe un núcleo de altas presiones de corte radie.
En todo el occidente europeo son abundantes las nieblas.

Tiempo probable

EN LAS REGIONES.
Vientos flojes del Sur y tiempo inseguro.
Vientos flojes y tiempo de cielo nublado o nebuloso.

Temperaturas extrema y Lluvia

Estaciones	Temperaturas		Lluvia
	Máx.	Mínim.	
La Coruña	16	6	
Santiago	15	5	
Pontevedra	19		
Lugo			
Orense	11	3	
Gijón	16	5	
Oviedo	15	4	
Santander	15	8	
Bilbao	14	8	
San Sebastián	17	7	
León	10	1	
Zamora	14	1	
Palencia	14	1	0.3
Burgos	14	1	1.0
Soria	11	1	
Valladolid	13	2	0.3
Salamanca	16	1	
Ávila	12	3	0.3
Segovia	12	3	
Madrid	13	6	
Toledo	10	5	
Guadalajara	14	3	
Cuenca	11	2	
Ciudad-Real	11	4	
Albacete	14	2	1.0
Cáceres	14	0	1.0
Badajoz	15	1	1
Vitoria	11	4	
Logroño	11	5	
Pamplona	12	5	
Huesca	13	3	
Zaragoza	14	8	
Lérida			
Gerona		6	
Barcelona	14	11	
Tarragona			
Tortosa	17	8	
Teruel	15	6	
Castellón	17	10	
Valencia	17	10	
Alicante	19	8	
Murcia	18	7	
Sevilla	20	11	
Córdoba	18	9	
Jaén	15	10	
Baeza	15	9	
Granada	14	7	
Huelva	20	11	2
San Fernando	19	14	
Tarifa	17	16	3
Algeciras	18	15	8
Málaga	19	12	
Almería	18	12	
Palma			
Ibiza			
Mahón	16	11	1
Las Palmas			
St Cruz de T.	22	15	
Laguna			
Izaha			
Tetuán			
Melilla			
Tánger			

Observaciones en Madrid de 13^h del día 6 a 7^h del día 7

PARQUE DEL RETIRO (Altitud 667 m.)

Horas	Barómetro		Temperatura C°	Humedad %	Viento Dirección	Lluvia Nieve mm	Estado del Cielo	Horas de insolación	Temperatura máxima	Id. mínima
	mm	milibaros								
15	706,4	941,8	12,2	76	Cal	0	0	0	5,8	5,8
18	706,7	942,2	8,8	100	Cal	0	0	0	12,9	2,5
1	707,1	942,7	6,5	100	Cal	0	0	0	5,9	5,9
7	706,6	942,1	6,5	99	NNE	1	0	0	7,0	7,0

