

INSTITUTO GEOGRÁFICO Y CATASTRAL

BOLETÍN DEL SERVICIO METEOROLÓGICO

AÑO XL

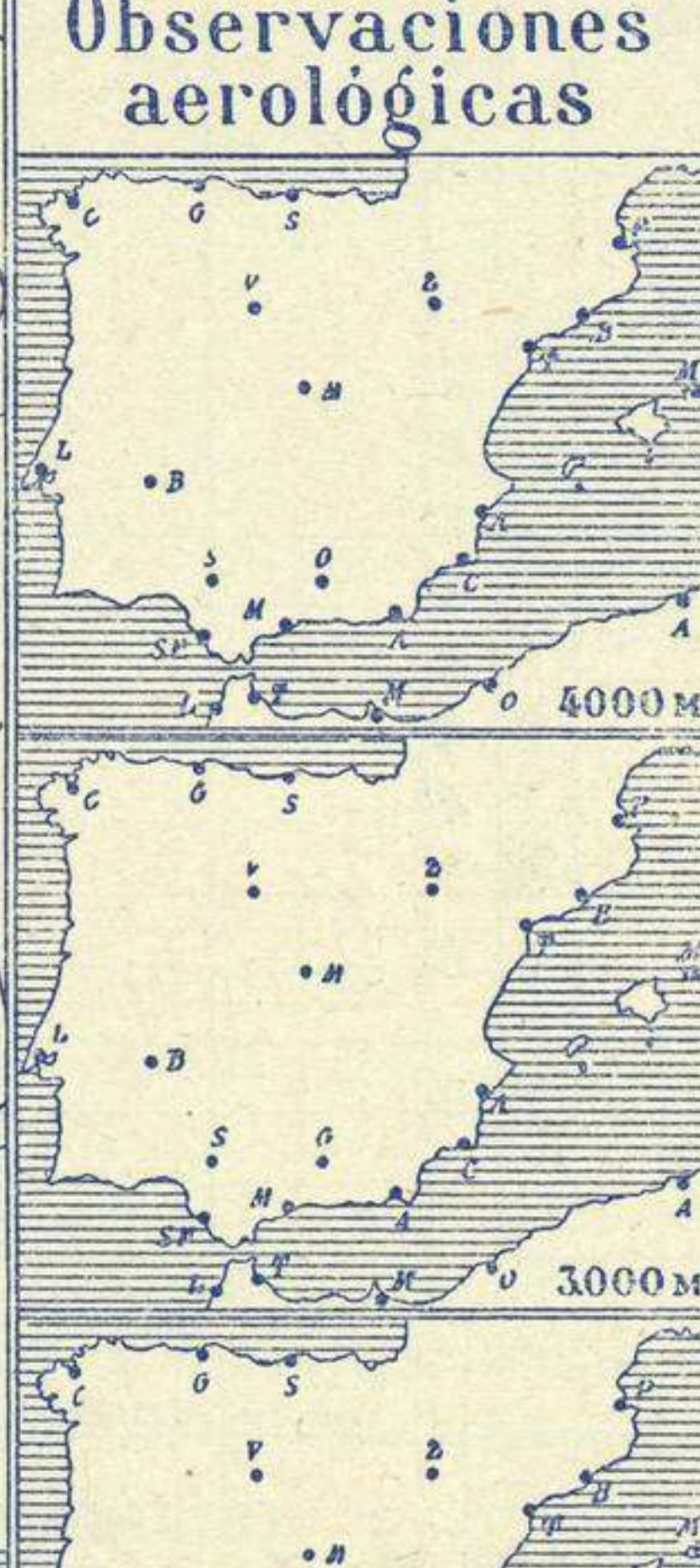
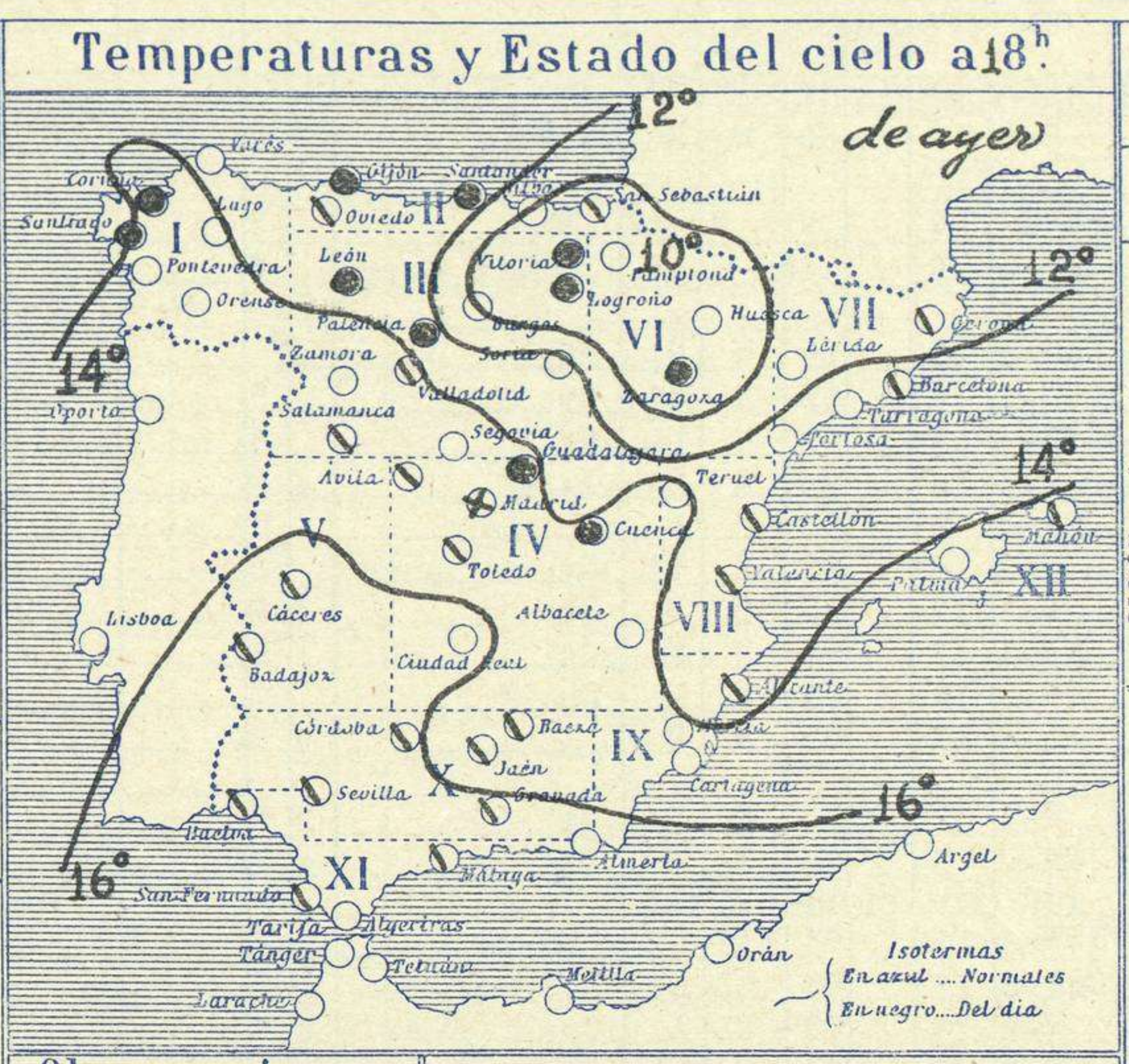
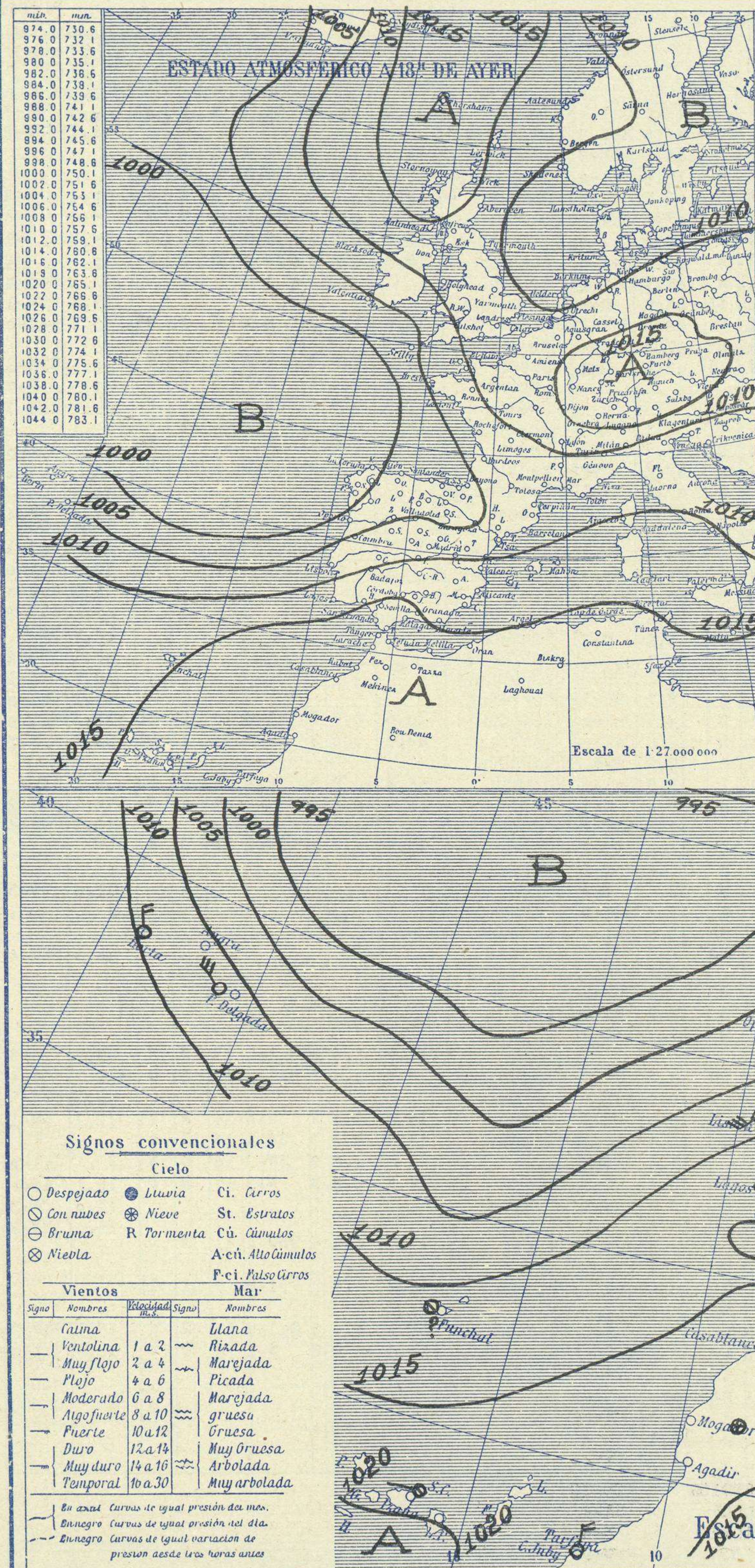
Núm. 341

OBSERVACIONES DEL EXTRANJERO

6 de Diciembre 1932

ESTACIONES	PRESIÓN MILIBARES			VIENTO	TEMPERATURA C.	TIEMPO		PRESIÓN MILIBARES	VIENTO	ESTACIONES	PRESIÓN			VIENTO	TEMPERATURA C.	TIEMPO		PRESIÓN MILIBARES	VIENTO
	á O. N.M.G.N.	VARIACIÓN	C.			PRESENTE	PASADO				á O. N.M.G.N.	D. y F.	á O. N.M.G.N.			VARIACIÓN	C.		
ISLANDIA	Seydisfjord	07,6	-2,5	8	S-3	2	N N	13,8	Cal-o	De Bild	14,1	1,0	3	SW-1	2	N NB	1,4	SSW-3	
	Reykjavik							04,0	ESE-5	Le Helder							09,7	WNW-3	
	Vestfmannö							06,6	SE-8	Flesinga	14,4	1,2	4	SSW-2	2	N D			
	Thorshavn	23,5	0,6	3	W-1	1	N N	19,4	Cal-o	Bruselas	15,1	0,8	2	SW-3	0	NB NB			
	Stensele	17,0	2,6	3	Cal-o	-6	N N	06,9	Cal-o	Zurich	15,1	0,6	4	E-o	0	N N	15,1	E-3	
	Ostersund	18,1	2,6	3	N-1	-7	N N	07,8	NW-2	Berna	15,0	0,0	3	SE-2	-3	N N	14,6	N-o	
	Hernosand	13,6	2,6	3	W-1	-1	N N	06,4	Cal-o	Ginebra	15,0	0,2	3	E-o	-1	N N	14,3	N-1	
	Särna	15,3	1,4	3	Cal-o	-5	N N	09,7	Cal-o	Lugano	12,8	0,0	3	NNW-2	2	N N	10,6	N-2	
	Karlstad	13,2	0,8	1	SW-2	1	11 N	07,5	Cal-o	Calais							13,1	Cal-o	
	Estocolmo	12,0	1,4	3	NNE-3	2	11 11	08,7	N-3	Abbeville							13,4	SW-1	
	Jönköping	11,6	0,2	3	S-2	-1	N N	08,0	SSW-2	El Havre	14,9	1,0	3	E-3	?	NB NB	13,0	Cal-o	
	Wisby	10,4	2,4	3	SSW-1	-7	N N	07,1	SW-4	Maguncia									
	Kalmar	11,7	1,4	3	NNE-2	2	N 11	08,6	W-2	Brest	06,9	0,8	2	E-6	3	N N	06,5	ESE-6	
	Bronnö									Lorient	07,4	1,0	3	E-7	3	N N	07,5	E-7	
	Vallersund									Rennes	18,9	0,6	4	ENE-3	0	N N	10,1	ENE-3	
	Kinn							12,4	NE-4	Argentan	13,8	0,6	3	E-2	-2	N N	12,1	?	
	Dombaas	18,3	1,4	3	Cal-o	-8	N D	11,4	NNW-1	Paris	15,4	0,8	3	E-2	-1	N NB	14,3	SSE-o	
	Utsire	14,7	1,0	4	N-6	3	N D	09,2	N-4	Nancy	15,1	0,4	3	ENE-2	0	N N	?	Cal-o	
	Fæerder	12,4	1,8	3	NE-5	3	N N	07,8	NE-1	Estrasburgo							16,3	Cal-o	
	Lister	13,7	1,0	3	NE-3	1	N D	07,9	NE-2	Tours							11,8	SE-4	
	Skagen	11,6	?		NNE-2	4	N N	07,1	W-1	Dijon							13,4	N-1	
	Hanstholm	10,7	0,6	3	NE-1	3	A A	06,3	SE-1	Rochefort							07,8	Cal-o	
	Blaavands	10,7	1,4	3	NNE-2	2	D N	05,0	SW-2	Clermont							12,6	Cal-o	
	Copenhague	11,2	0,2	3	SW-1	4	N N	09,6	WSW-2	Lyon							13,7	Cal-o	
	Hammershus	11,5	-0,8	5	SW-3	4	N N	10,0	W-4	Burdeos							07,0	SSE-2	
	Lerwick	21,8	1,2	3	NNE-2	3	N N	15,8	N-3	Bayona							04,5	SE-2	
	Stornoway	23,6	2,2	3	Cal-o	?	D D	17,3	Cal-o	Tolosa							08,1	SE-2	
	Wick	22,5	1,0	3	WNW-2	0	N N	17,1	WNW-3	Marignane							09,7	SE-1	
	Aberdeen	22,3	1,4	3	NW-3	1	N D	16,7	NW-3	Perpiñan							09,3	Cal-o	
	Malin Head	20,3	1,6	3	SE-1	5	D D	14,5	Cal-o	Ajaccio	10,6	0,6	3	Cal-o	10	LL LL	12,1	Cal-o	
	Renfrew	23,1	1,8	3	Cal-o	1	D D	17,5	Cal-o	Oporto	02,9	0,0	3	S-5	14	11 LL	04,3	S-7	
	Tynemouth	19,2	1,6	3	N-4	7	N A	18,9	N-5	Colimbra									
	Blacksod	17,5	0,8	3	?	4	D ?	13,3	Cal-o	Lisboa	06,4	-0,2	8	SW-8	15	N LL	09,5	SW-6	
	Donaghadde	20,2	1,2	3	SE-4	6	D D	15,0	N-3	Lagos	12,9	-0,6	6	N-3	17	N N	14,1	SSW-2	
	Holyhead							13,8	ENE-2	Funchal							13,5	SW-6	
	Cranwell	17,8	1,0	3	NNW-2	-1	D D	13,6	NW-2	Horta	10,4	0,2	1	NNW-5	12	D A			
	Yarmouth	15,2	0,8	3	NNE-4	6	N N	11,6	WSW-2	Turin									
	Valentia	11,2	0,6	4	E-5	8	N D	09,7	E-4	Milan							11,0	SW-3	
	Pembroke	14,9	0,8	3	E-3	3	D D	11,6	SSE-2	Pádua									
	Ross-on-Wye	17,2	0,6	4	Cal-o	-1	?	NB	13,0	Cal-o	Venecia								
	Londres	16,3	1,0	3	Cal-o	-1	NB	NB	13,2	SSW-2	Génova							10,5	NNE-4
	Scilly							08,6	ESE-5	Florenca									
	Plymouth	08,8	0,6	2	ESE-7	8	N N	11,4	ENE-3	Liorna									
	Calshot	15,3	0,8	3	NNE-4	3	D D	12,9	NW-2	Ancona									
	Quernsey	12,4	0,8	4	E-5	7	N N	11,1	ESE-3	Zara									
	Borkum									Roma	13,9	1,4	3	Cal-o	13	N N	09,3	W-3	
	Loningen	12,6	1,0	3	WNW-1	2	NB NB	10,6	SW-3	Magdalena	13,0	0,0	3	Cal-o	10	11 D	12,3	W-4	
	Hamburgo	05,7	0,2	1	SW-3	3	N 11	10,4	SSW-4	Taranto							09,7	SSW-5	
	Swinemunde	12,3	0,0	3	Cal-o	1	N LL	13,0	SW-2	Mesina	14,6	1,0	3	W-6	14	N 11	12,2	SW-1	
	Danzig	13,7	0,6	1	SW-3	2	N N	12,4	SW-3	Tánger	14,3	0,0	3	SW-1	14	N A			
	Memel							11,1	SSW-3	Oran	?	0,6	2	SW-3	10	D N	?	Cal-o	
	Aquisgran	14,9	0,2	3	SW-2	0	D N	12,4	SW-3	Argel	17,5	0,8	3	W-2	17	N D	15,1	Cal-o	
	Magdeburgo	12,8	0,2	1	SSW-2	1	N N	13,9	SSW-2	Bizerta							15,0	W-3	
	Berlin	13,1	0,0	3	Cal-o	1	N N	13,6	S-1	Túnez							15,0	NW-3	
	Dresde							14,3	ENE-1	Rabat	17,5	0,0	4	WNW-2	11	N D			
	Breslau	14,4	0,4	4	Cal-o	2	NB NB	15,4	W-1	Fez									
	Francfort	15,4	0,2	3	Cal-o	2	N N	15,0	SSW-1	Tazza	16,2	1,4	3	Cal-o	7	11 11			
	Carlsruha	15,5	1,0	3	E-2	-1	N N	15,3	Cal-o	Sfax									
	Munich	14,7	0,3	4	N-2	0	NB NB			Casablanca	18,1	0,0	3	Cal-o	10	N N	18,1	WSW-2	
	Posen	13,7	0,0	3	SE-2	2	NB NB	14,7	SW-1	Mequinez	21,4	-0,2	8	S-1	4	D D	19,0	Cal-o	
	Varsovia	15,7	0,0	3	Cal-o	0	N NB	14,5	NW-2	Agadir									
	Cracovia	14,6	0,0	3	NNE-2	2	N N												
	Viena	12,9	0,0	3	NW-2	5	N N	13,4	NW-1										
	Praga	14,7	0,2	4	Cal-o	0	NB N	15,0	Cal-o										
	Buda-Pest							11,7	NW-1										

DIA	HORA	LAT	LONG	PRESIÓN	VIENTO
6	7	55,1 N	17,0 W	1006	SE-4
		53,1 N	28,7 W	1012	N-6
		40,7 N	26,3 W	1007	NNW-9



Estado General

Persiste al Noroeste de nuestra Península la borrasca señalada ayer. Hay presiones altas sobre Francia y al Norte de Inglaterra y las del Atlántico descienden al Sur de Canarias.

Tiempo probable

EN LAS REGIONES.

I	Vientos de la región del Sur y lluvias.
II	
III	
IV	
V	
VI	
VII	Vientos flojos variables y algunas lluvias.
VIII	
IX	
X	Vientos variables y lluvias intensas.
XI	
XII	Algunas lluvias.

Temperaturas extrema y Lluvia

Estaciones	Temperaturas		Lluvia
	Máx.	Mínim.	
La Coruña	16	12	10
Santiago	14	12	36
Pontevedra	16	14	48
Lugo			
Orense	15	12	25
Gijón	15	11	9
Oviedo	13	10	4
Santander	14	12	5
Bilbao	16	14	05
San Sebastián	17	10	2
León	9	4	8
Zamora	13	3	27
Palencia	12	8	17
Burgos			
Soria	9	5	17
Valladolid	12	9	12
Salamanca	12		1
Ávila	11	7	1
Segovia	12	6	5
Madrid	13	8	1
Toledo	13	12	7
Guadalajara	10	9	10
Cuenca	9	7	14
Ciudad-Real	12	7	1
Albacete	13	7	3
Cáceres	16	10	15
Badajoz	14	13	5
Vitoria	6	5	6
Logroño	5		
Pamplona		4	6
Huesca	6	3	13
Zaragoza	6		4
Lérida			
Oerona	14		
Barcelona	15	1	
Tarragona	12	10	
Tortosa	13		02
Teruel	10	5	3
Castellón	14	9	
Valencia	14	12	ip
Alicante	16	8	
Murcia	16	5	
Sevilla	19	12	4
Córdoba	17	12	4
Jaén	13	5	05
Baeza	10	6	4
Granada	15	1	22
Huelva	18	14	3
San Fernando	18	15	1
Tarifa	17	13	05
Algeciras			
Málaga	20	13	
Almería	20	11	
Palma			
Ibiza			
Mahón	16	8	
Las Palmas			
Stº Cruz de T.	22	16	
Laguna			
Izaña			4
Tetuán			
Melilla	21	8	
Tánger			

Observaciones en Madrid de 13^h del día 5 a 7^h del día 6

PARQUE DEL RETIRO (Altitud 667 m.)

Horas	Barómetro		Temperatura	Humedad	Viento	Niebla	Estado del Cielo	Horas de insolación	
	mm	milibaros						°C	%
13	700,6	934,1	8,6	98	WNW 2	5,3	Cubierto	0	10,1
18	700,1	933,4	10,1	99	W 3	0,7	Cubierto	0	2,5
1	700,9	934,5	10,6	99	SSW 0,6	0,6	Cubierto	0	6,3
7	700,4	936,5	9,4	99	SSW 1	ip	Cubierto	0	707,0

OBSERVACIONES DE ESPAÑA

ESTACIONES	PRESIÓN MILIBARES			VIENTO D. y F.	TEMPE- RATURA C.	HUMEDAD % C.	TIEMPO		NUBES	MAR	DIRECCIÓN Y FUERZA DEL VIENTO A								
	á O. N. M. G. N.		C.				PRESENTE	PASADO			250	500	1000	2000	3000	4000	5000		
	VARIACIÓN																		
OBSERVACIONES Á 7 ^h													OBSERVACIONES Á						
La Coruña	02,8	1,2	3	NE-1	12	75	N	LL	Cu-nb A-cu	2	6								
Gijón	03,0	2,0	1	S-5	16	65	N	N	St-cu	3	8								
Santander																			
Valladolid																			
Zaragoza	12,1	0,4	3	E-1	5	95	N	LL	Nb										
Barcelona	09,9	0,8	1	Cal-o	2	85	N	W	St-cu A-cu										
Tortosa																			
Mahón	10,5	0,4	4	Cal-o	15	85	N	N	A-cu										
Madrid	14,1	0,8	3	SSW-1	9	95	N	LL	Nb										
Badajóz	10,7	0,0	4	SSW-4	15	85	N	LL	Nb										
Alicante	10,5	1,0	4	Cal-o	10	85	N	N	A-cu										
Granada	18,3	0,2	3	Cal-o	7	95	N	N	Cu A-cu										
Sevilla	16,1	0,0	3	W-3	14	95	N	LL	St-cu A-cu										
Almería	15,4	0,6	4	N-2	12	85	D	D	Cu										
Málaga	17,0	-0,2	8	NW-1	13	85	N	N	Cu										
S.Fernando	13,4	-0,4	8	SE-2	15	95	N	N	Cu Nb										
Melilla	17,7	-0,4	5	Cal-o	11	95	D	D											
Tetuán																			
S. ^a C. de Tenerife	18,7	0,0	2	W-1	17	75	N	N	Cu										
Izaña	704,0	-0,6	6	NW-6	6	25	N	D	Ci										
OBSERVACIONES Á 18 ^h													OBSERVACIONES Á						
La Coruña	97,9	0,2	4	SSW-4	16	94	LL	LL	Cu-nb										
Gijón	01,6	0,0	3	Cal-o	13	94	LL	LL	Nb A-st										
Santander	03,1	-0,4	5	W-2	14	75	LL	A	Cu-nb A-st										
Valladolid	07,1	0,4	4	SW-1	15	95	N	LL	Cu-nb A-st										
Zaragoza	10,7	-0,8	6	E-2	6	94	LL	LL	Nb										
Barcelona	09,5	-0,6	8	W-2	12	74	N	N	A-st										
Tortosa	10,3	-0,6	9	Cal-o	11	85	N	LL	St-cu										
Mahón	11,5	-0,4	8	SW-3	14	74	N	N	St-cu A-cu										
Madrid	10,0	0,0	3	W-3	10	94	NB	LL	Nb										
Badajóz	11,4	0,0	3	SW-2	15	94	N	LL	Cu-nb A-cu										
Alicante	12,8	-0,2	5	WSW-2	13	94	N	N	A-cu										
Granada	16,9	1,0	1	Cal-o	12	84	N	N	St-cu										
Sevilla	15,9	0,0	3	NW-1	16	94	N	A	Cu-nb										
Almería	14,3	0,4	4	WSW-2	16	94	D	N	Cu										
Málaga	15,7	-0,4	9	NW-2	16	84	N	N	St-cu										
S.Fernando	13,7	0,0	9	SSW-1	16	100	N	N	Cu-nb										
Melilla	17,7	0,4	3	Cal-o	17	94	D	D											
Tetuán																			
S. ^a C. de Tenerife	20,6	0,0	3	SSW-2	18	54	N	N	St-cu										
Izaña	06,2	-0,2	6	W-3	7	24	N	D	Ci										

NOTICIAS

Expresado en medias horas antes observación.
 .. D Despejado o semidespejado - N Nuboso o cubierto - NB Niebla o bruma - A Aguaceros - LL Lloviznas - LL Lluvias - G Granizo (sin truenos) - An Aguanieve - nv Nieve - T Tormenta.
 D Despejado o semidespejado - N Nuboso - NC Cubierto constantemente - NB Niebla o bruma - A Aguaceros - LL Lloviznas - nv Nieve o aguanieve - G Granizo (sin truenos) - T Tormenta.
 Sobre el nivel del mar.