

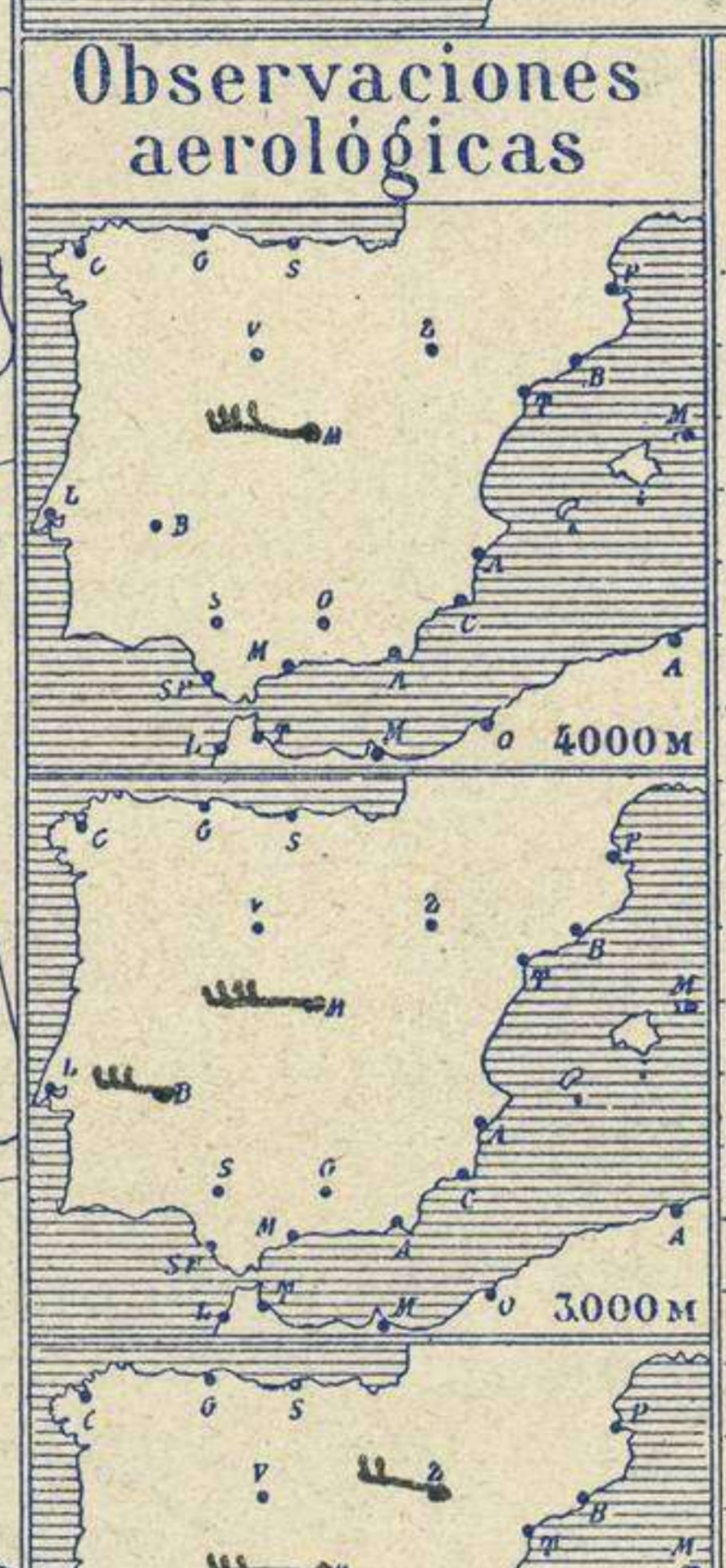
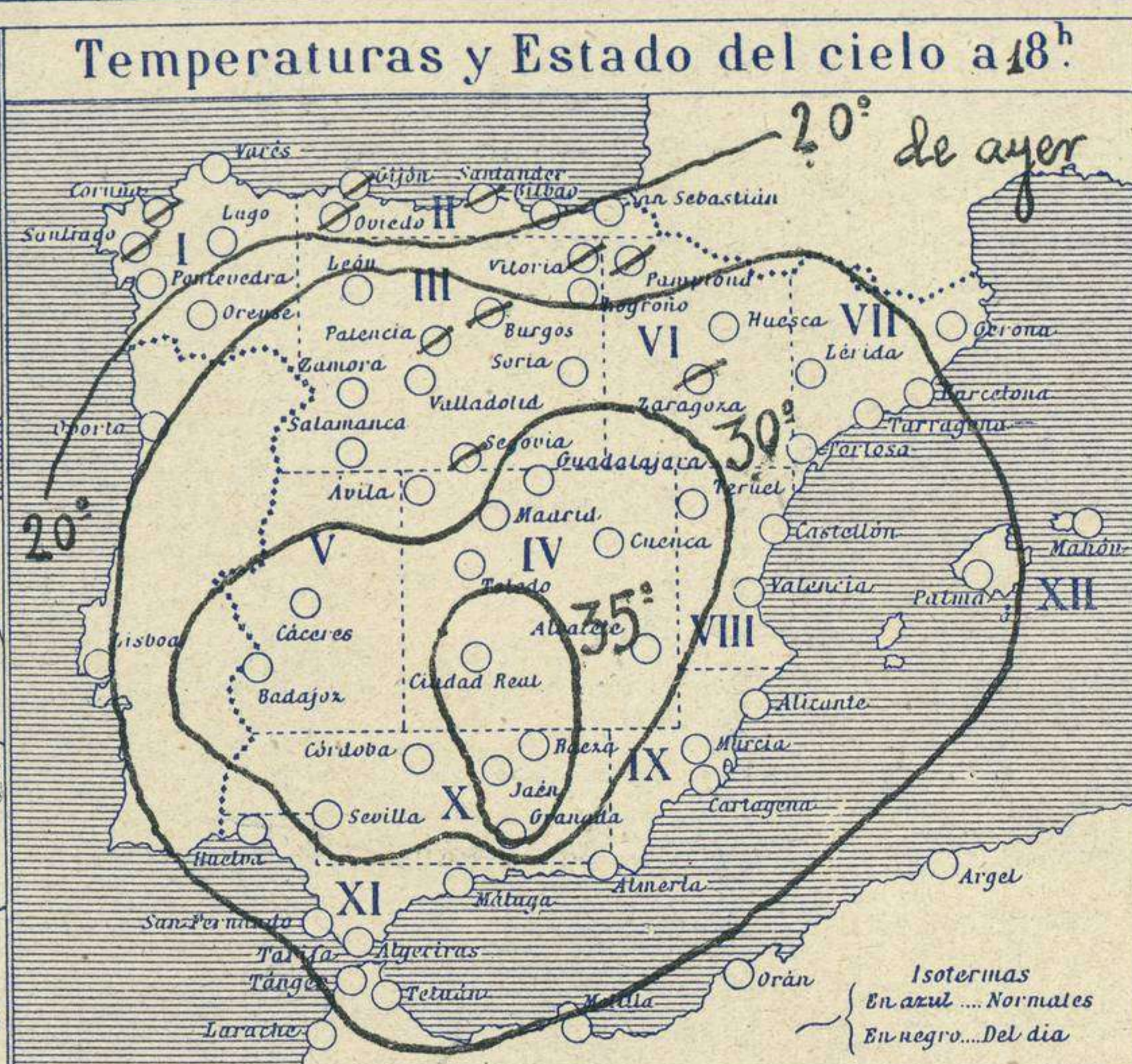
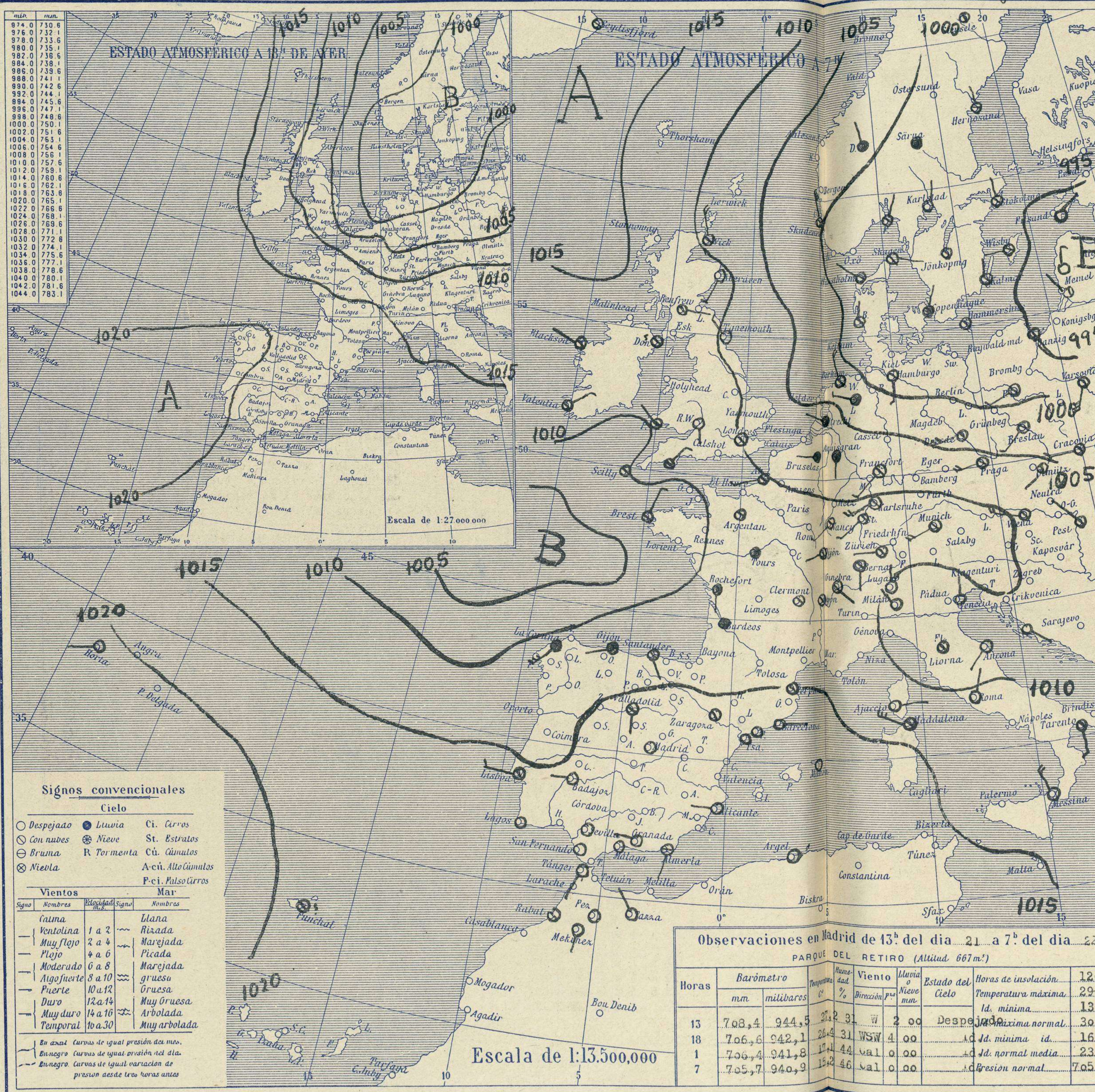


SERVICIO METEOROLÓGICO ESPAÑOL.

Boletín del Sábado 22 de Agosto de 1931.

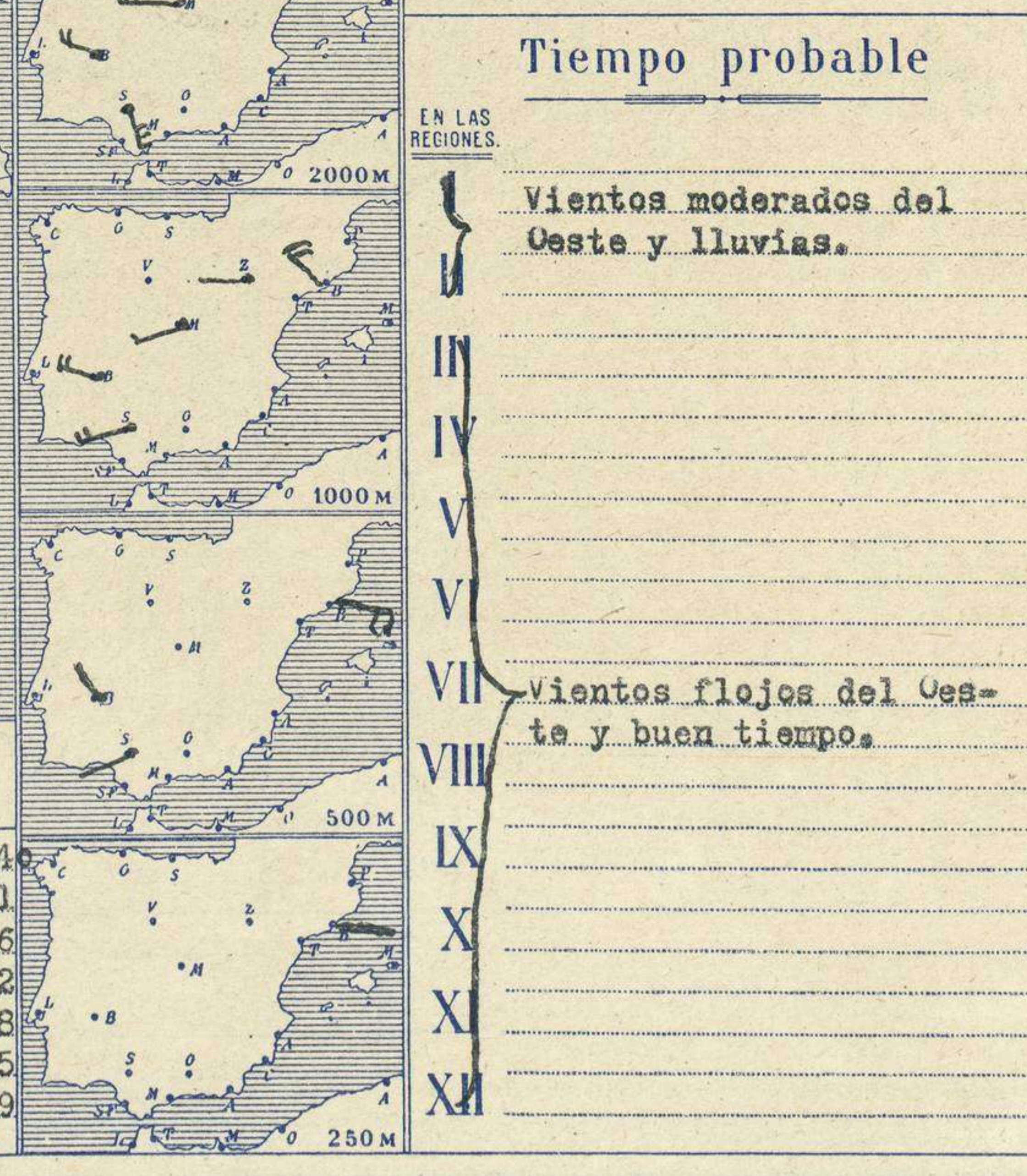
AÑO XXXIX

Núm. 234



Estado General

Al occidente del Golfo de Vizcaya aparece un centro de perturbación atmosférica poco intenso, pero que hace que llueva otra vez en muchas comarcas del Norte y NW. Por el resto de España el tiempo es bueno. Las presiones altas residen al Sur de las Azores.



Temperaturas extrema y Lluvia

Estaciones	Temperaturas		Lluvia
	Máx.	Mínim.	
La Coruña	22	16	3
Santiago	22	15	10
Pontevedra	20		
Lugo			
Orense	23	12	16
Gijón	20	16	ap
Oviedo	21	15	
Santander	20	16	
Bilbao			
San Sebastián	22	14	
León	23	14	
Zamora			
Palencia	26	11	
Burgos	23	12	
Soria	27	10	
Valladolid	27	10	
Salamanca	27	10	
Ávila	24	12	
Segovia	27	11	
Madrid	29	14	
Toledo	31	17	
Guadalajara	28	13	
Cuenca	25	10	
Ciudad-Real	32	15	
Albacete	31	15	
Cáceres	32	15	
Badajoz	31	13	
Vitoria	21	12	19
Logroño	25	11	
Pamplona	22	11	
Huesca	24	15	
Zaragoza	27	15	
Lérida			
Oerona	26	16	
Barcelona	31	20	20
Tarragona	21	18	
Tortosa	31	17	
Teruel	28	9	
Castellón	27	20	
Valencia	29	20	
Alicante	30	19	
Murcia	31	17	
Sevilla	37	13	
Córdoba	34	18	
Jaén	33	20	
Baeza	34	17	
Granada	32	17	
Huelva	33	16	
San Fernando	26	16	
Tarifa	25	20	
Algeciras	28	16	
Málaga	34	18	
Almería	31	20	
Palma	27		
Ibiza			
Mahón	25	20	
Las Palmas			
S ^o Cruz de T.	30	23	
Laguna			
Izaña			
Tetuán	30		
Melilla			
Tánger			14

Escala de 1:13.500.000

OBSEWACIONES DE ESPAÑA

Table with columns for ESTACIONES, PRESSION MILIBARES, VIENTO, TEMPERATURA, TIEMPO, NUBES, MAR, VISIBILIDAD, DIRECCION Y FUERZA DEL VIENTO. Includes data for stations like La Coruña, Gijón, Santander, etc., for observations at 7h and 18h.

NOTICIAS

Expresado en medias horas antes observación. D Despejado o semidespejado - N Nuboso o cubierto - NB Niebla o bruma - A Aguaceros - ll Lloviznas - LL Lluvias - G Granizo (sin truenos) - An Aguanieve - nv Nieve - T Tormenta.