

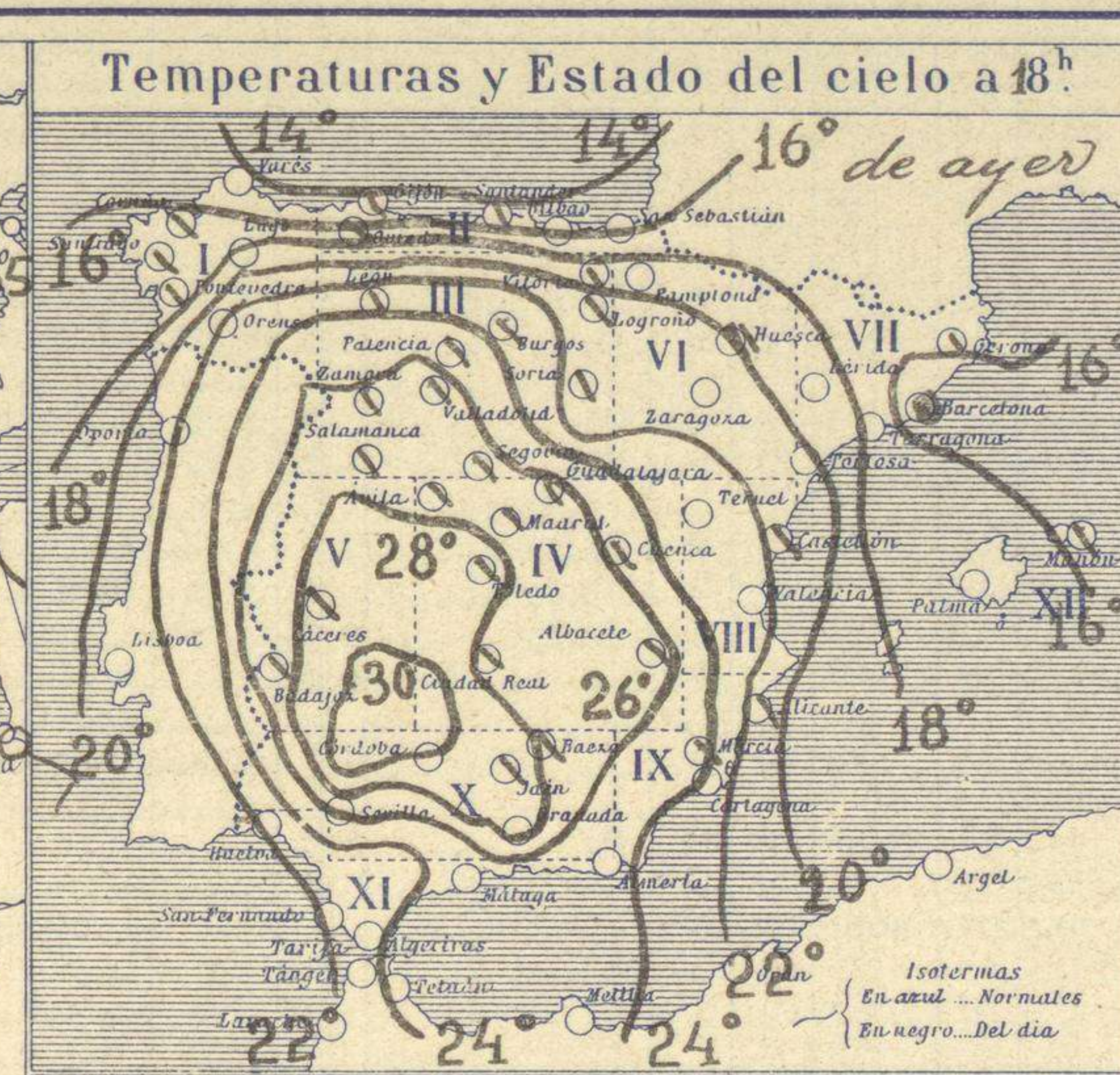
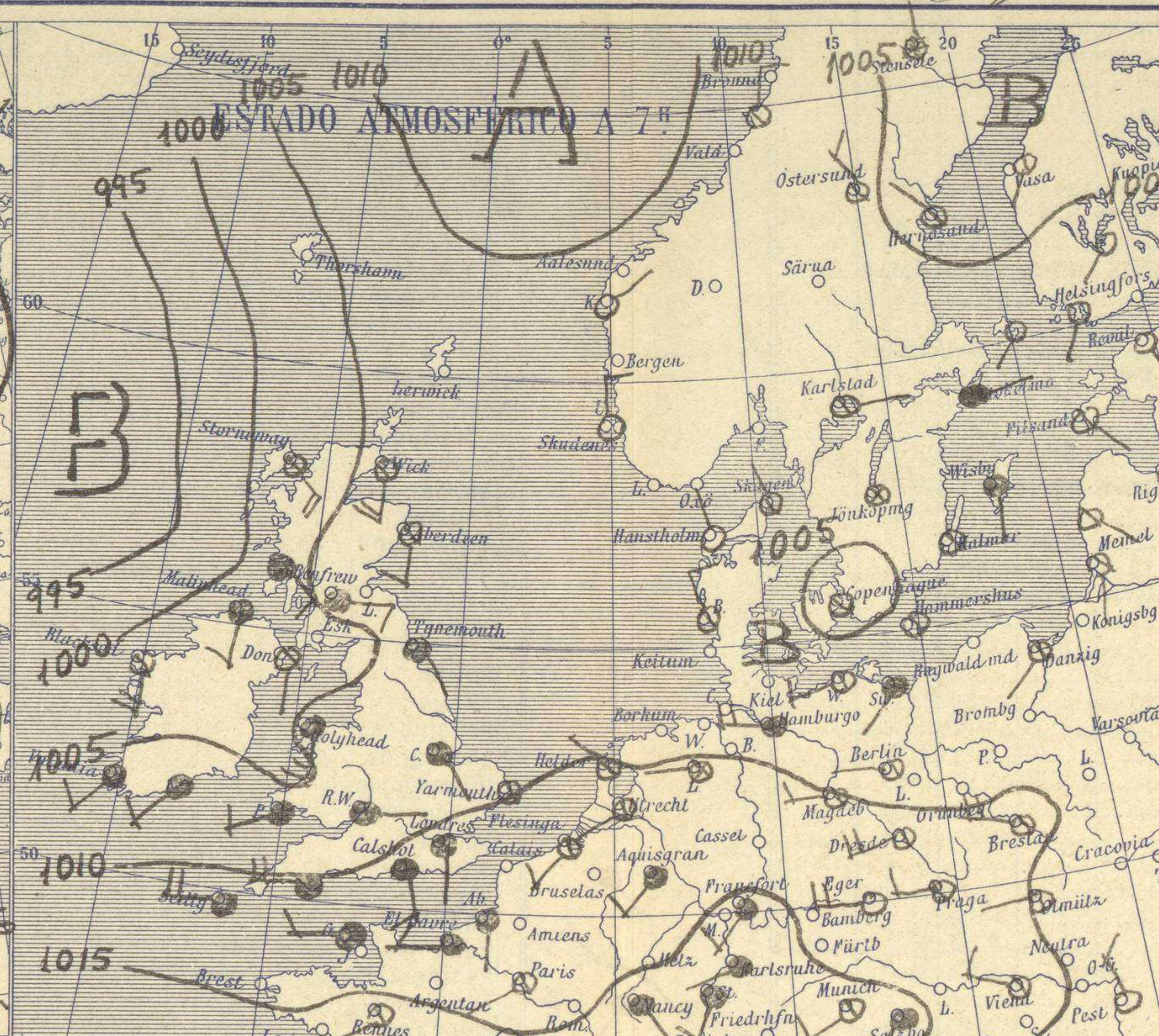
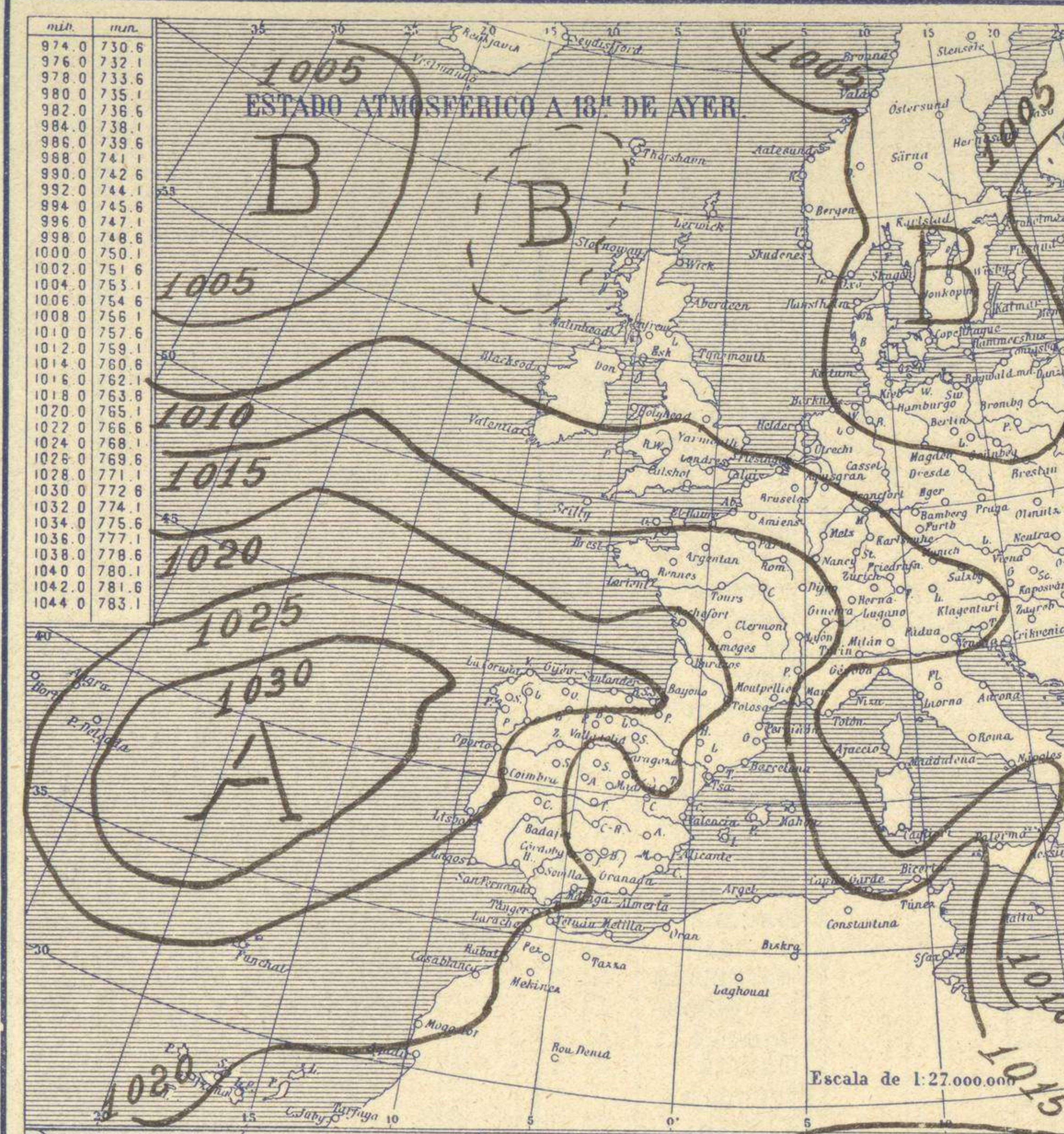


SERVICIO METEOROLÓGICO ESPAÑOL.

Boletín del Martes 13 de Mayo de 1930

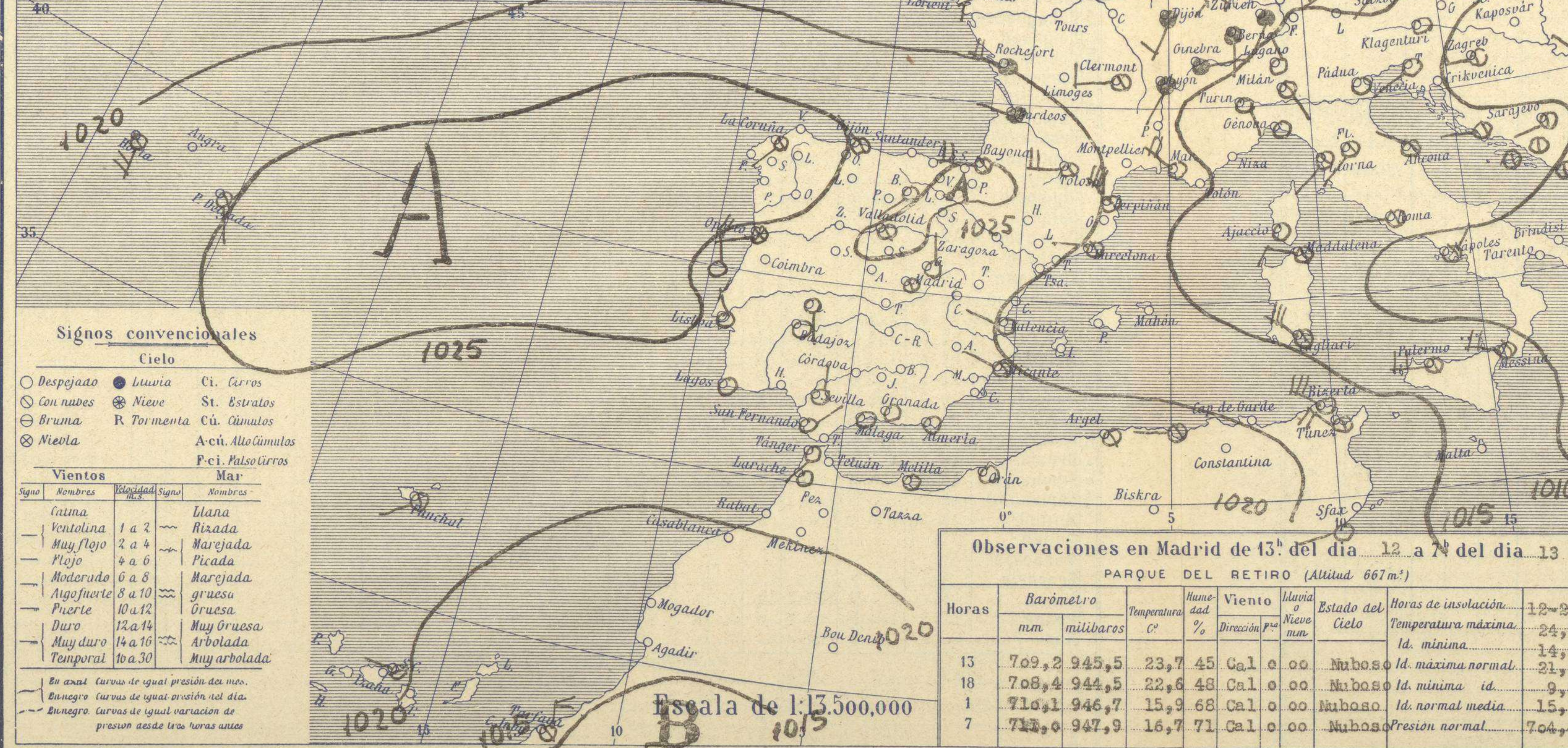
AÑO XXXVIII

Núm. 133...



Temperaturas extrema y Lluvia

Estaciones	Temperaturas		Lluvia
	Máx.	Mínim.	
La Coruña	17	14	
Santiago	17	12	
Pontevedra	18		
Lugo			
Orense	27	10	
Gijón	18	13	
Oyiedo	19	12	
Santander			
Bilbao	15	13	2
San Sebastián			
León	23		
Zamora	24	8	
Palencia	23	8	
Burgos	19	8	
Soria	21	9	
Valladolid	25	9	
Salamanca	23	9	
Ávila	20	11	
Segovia	22	12	
Madrid	25	14	
Toledo	27	15	
Guadalajara	24	12	
Cuenca	22	11	
Ciudad-Real	27	13	
Albacete	25	19	
Cáceres	28	16	
Badajoz	28	13	
Vitoria	16	9	
Logroño	20	10	
Pamplona	16	9	2
Huesca	21	12	
Zaragoza	22		
Lerida	22		
Oerona	18	13	
Barcelona	18	14	
Tarragona			
Tortosa	26		
Teruel	22	8	
Castellon	27	19	
Valencia	27	17	
Alicante	24	15	
Murcia	31	15	
Sevilla	32	14	
Córdoba	30	16	
Jaén	27	18	
Baeza	25	14	
Granada	28	12	
Huelva	31	15	
San Fernando	34		
Tarifa	26	16	
Algeciras	29	16	
Málaga	30	16	
Almería	27	16	
Palma			
Ibiza			
Mahón	16		
Las Palmas			
Stº Cruz de T.	25	15	
Laguna			
Izaña			
Tetuán	27		
Melilla			
Tánger			14



Observaciones aerológicas

Estado General

Al occidente de las islas británicas se halla una borrasca que produce en los países del Norte, lluvias y aguaceros; también llueve en Francia y en Suiza. En España el tiempo es bueno, de pocas nubes y vientos flojos. En el Atlántico desde el meridiano 30 al 65 y limitado al Sur por el paralelo 50 existe un área de presiones débiles. Entre las costas de Portugal y las Azores se halla un área de presiones altas, y otro núcleo anticiclónico sobre el SE del Continente americano.

Signos convencionales

Cielo

- Despejado
- Lluvia
- Con nubes
- Bruma
- Niebla
- Ci. Carros
- St. Estratos
- Cú. Cúmulos
- A.cú. Alto Cúmulos
- F.ci. Páiso Cirros

Vientos

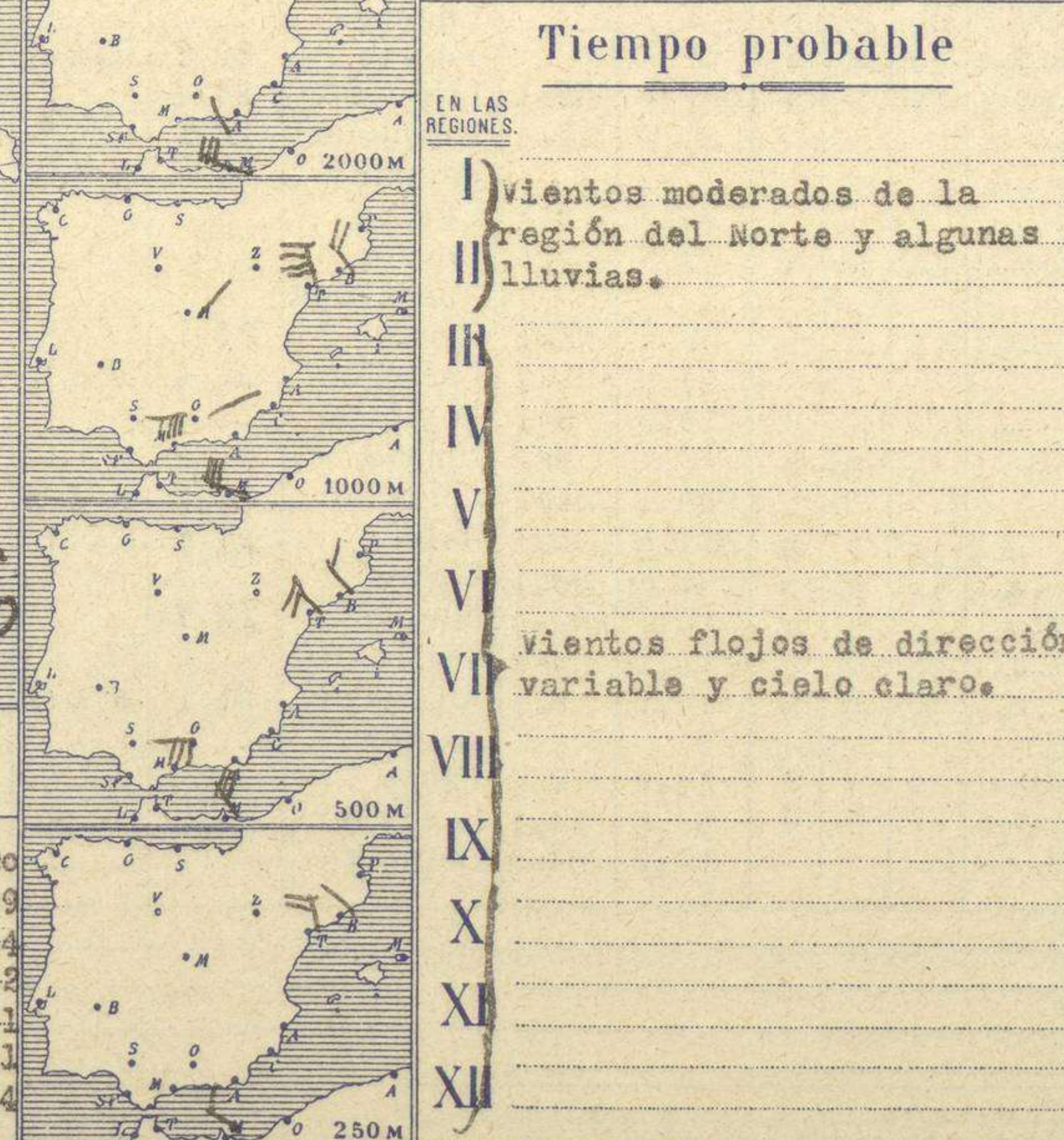
Signo	Nombres	Velocidad en m/s	Signo	Nombres
—	Calma	0	—	Ulana
—	Ventolina	1 a 2	—	Rizada
—	Muy flojo	2 a 4	—	Marejada
—	Flojo	4 a 6	—	Picada
—	Moderado	6 a 8	—	Marejada
—	Algo fuerte	8 a 10	—	gruesa
—	Fuerte	10 a 12	—	Gruesa
—	Duro	12 a 14	—	Muy gruesa
—	Muy duro	14 a 16	—	Arbolada
—	Temporal	16 a 30	—	Muy arbolada

En azul Curvas de igual presión del día.
En negro Curvas de igual presión del día.
En negro Curvas de igual variación de presión desde tres horas antes.

Observaciones en Madrid de 13^h del día 12 a 7^h del día 13

PARQUE DEL RETIRO (Altitud 667m.)

Horas	Barómetro		Temperatura C°	Humedad %	Viento Dirección y fuerza	Lluvia Nieve mm	Estado del Cielo	Horas de insolación
	mm	milibares						
13	709,2	945,5	23,7	45	Cal. 0.00	0.00	Nuboso	12-20
18	708,4	944,5	22,6	48	Cal. 0.00	0.00	Nuboso	Temperatura máxima 14,4 Id. mínima 9,1
1	710,1	946,7	15,3	68	Cal. 0.00	0.00	Nuboso	Id. máxima normal 21,2 Id. normal media 15,1
7	713,0	947,9	16,7	71	Cal. 0.00	0.00	Nuboso	Presión normal 704,4



Tiempo probable

I) vientos moderados de la región del Norte y algunas
II) lluvias.

III) vientos flojos de dirección variable y cielo claro.

OBSERVACIONES DE ESPAÑA

ESTACIONES	PRESIÓN MILIBARES			VIENTO D. y F.	TEMPE- RATURA C.	HUMEDAD % + LUBRICA	TIEMPO PRESENTE PASADO	NUBES	MAR VIBRIDO	DIRECCIÓN Y FUERZA DEL VIENTO A						
	á O° N. M. G. N. VARIACIÓN C.									250	500	1000	2000	3000	4000	5000
	á O° N. M. G. N.	VARIACIÓN	C.							OBSERVACIONES Á 7 ^h						
La Coruña	28.5	0.6	4	SW-2	14	95	N N	St, Ci	0.6	OBSERVACIONES Á 7 ^h						
Gijón	26.0	0.4	4	NW-2	14	85	N N	Cu St-cu	2.6							
Santander																
Valladolid	25.5	0.8	4	Cal-o	15	85	N N	Ci	7							
Zaragoza																
Barcelona	19.9	0.6	2	W-1	16	75	N N	Ci-st	6	NW-2	NW-3	NW-4	NNW-5			
Tortosa	21.5	0.4	5	NNW-2	23	65	D D	Cu	7	NNW-4	NW-5	NNW-6	NNW-8			
Mahón																
Madrid	23.0	1.0	4	Cal-o	17	75	N N	Ci	7			NE-2	NW-2	N-5	SSE-8	
Badajóz	24.5	0.6	4	Cal-o	15	85	D D	Ci	7							
Alicante																
Granada	24.6	0.8	4	Cal-o	17	75	D D	Ci	6			ENE-2	SSE-1	NE-1	NNW-2	
Sevilla	23.0	1.2	4	N-1	19	85	D D		6	E-6	E-7					
Almería	22.6	1.2	3	Cal-o	19	75	D N		0.7							
Málaga	22.2	1.4	4	Cal-o	14	85	D D		0.4							
S. Fernando																
Melilla	23.1	0.8	4	Cal-o	21	85	D D		0.7	WNW-3	NW-6	WNW-6	WNW-6	W-6	W-6	
Tetuán																
S. C. de Tenerife	20.9	0.2	4	W-2	17	65	N D	Cu	2.8							
Izafía	29.0	0.0	3	WNW-2	21	55	D D		6							
										OBSERVACIONES Á 18 ^h de ayer.						
La Coruña	27.9	0.4	4	NW-2	15	94	N N	St	3.6	OBSERVACIONES Á						
Gijón	25.6	0.4	6	W-4	14	94	N N	Cu-nb	3.6							
Santander	25.1	0.8	4	W-3	14	94	N N	St-cu	4.6							
Valladolid	20.3	0.4	6	NW-1	23	44	N N	Cu, A-cu	7							
Zaragoza	20.7	0.4	4	W-3	20	54	D N		7							
Barcelona	17.9	0.4	4	SE-1	16	84	11 N	St-cu	7.6							
Tortosa	17.8	0.8	1	NW-4	24	55	N D	Cu	8							
Mahón	18.3	0.1	3	NE-2	16	94	N D		1.8							
Madrid	18.7	0.4	1	Cal-o	23	44	N N	Cu, Ci-cu	7							
Badajóz	21.4	1.0	6	NW-3	28	34	N D	Ci	7							
Alicante	19.2	0.0	3	S-1	20	64	N D	St-cu	0.7							
Granada	18.2	0.6	5	W-1	26	34	N N	Cu-nb	7							
Sevilla	20.6	1.0	6	N-1	30	34	D D		8							
Almería	19.5	0.4	6	SE-2	23	74	D D		0.8							
Málaga	20.2	0.8	8	Cal-o	24	64	D D		2.6							
S. Fernando	21.4	1.2	8	WNW-4	22	74	D D		2.7							
Melilla	20.4	0.8	8	WSW-1	25	44	D D		1.7							
Tetuán	18.6	0.8	6	W-3	25	44	D D		8							
S. C. de Tenerife	20.2	1.0	8	NE-2	22	44	N D	Cu	2.9							
Izafía	09.0	0.6	6	SE-3	16	24	N D	A-cu	7							

ESTACIONES	PRESIÓN MILIBARES			VIENTO D. y F.	TEMPE- RATURA C.	TIEMPO PRESENTE PASADO	PRESIÓN MILIBARES	VIENTO D. y F.	ESTACIONES	PRESIÓN MILIBARES			VIENTO D. y F.	TEMPE- RATURA C.	TIEMPO PRESENTE PASADO	PRESIÓN MILIBARES	VIENTO D. y F.		
	á O° N. M. G. N. VARIACIÓN C.									á O° N. M. G. N.	á O° N. M. G. N. VARIACIÓN C.							á O° N. M. G. N.	
	á O° N. M. G. N.	VARIACIÓN	C.							á O° N. M. G. N.	OBSERVACIONES Á 8 ^h							á O° N. M. G. N.	
Vares	23.4	0.0	3	SW-3	13	N N			Cáceres						20.2	N-2			
Finisterre	27.1	0.4	3	NW-2	16	N N			Vitoria	25.7	1.6	1	NNE-1	13	N D	24.1	NW-2		
Santiago	23.9	0.0	1	SW-1	13	N N	27.0	SW-1	Logroño	26.4			N-0	17	D N	23.8	N-1		
Pontevedra							25.7	SW-4	Pamplona	26.5			NW-0	14	N 11	24.3	NW-0		
Lugo									Huesca	22.9	0.4	3	NW-4	19	D N	20.6	W-5		
Orense							25.3	W-1	Lérida										
Oviedo	25.3	0.0	0	NE-2	13	N N	23.9	E-4	Gerona							17.7	S-3		
Bilbao									Tarragona							16.6	E-1		
San Sebastián	26.3	1.2	4	NW-1	15	N 11	25.0	NW-1	Teruel	23.1			N-0	14	D D	20.2	N-1		
León							21.5	NW-1	Castellón	21.4	0.0	1	WSW-1	20	N N	18.6	SSE-0		
Zamora	23.9			S-1	13	N D	19.9	W-1	Valencia							18.3	SSE-2		
Palencia	26.3	0.8	3	SE-0	16	D D	19.7	W-2	Murcia	21.0			SW-1	23	D D	17.0	SE-2		
Burgos							20.1	NE-2	Córdoba	24.5	0.0	3	E-1	20	D D				
Soria	22.3	0.0	3	N-1	18	D D	21.1	N-1	Jaén	21.7			S-1	23	N N	21.9	N-1		
Salamanca	24.9	0.6	4	NNW-0	18	N D	21.5	NW-1	Baeza							18.6	W-1		
Avila	24.2			SSW-1	15	D D	19.8	NNW-2	Huelva	22.7			N-1	21	D D	20.2	N-1		
Segovia	25.0	0.0	0	W-1	15	N N	20.1	W-2	Tarifa										
Toledo	24.1	0.4	1	N-0	19	N D	19.1	N-1	Algeciras	21.1	0.4	3	SE-0	21	D D				
Guadalajara									Tánger										
Cuenca	22.1	2.8	1	NE-3	14	N N	15.5	N-4	Palma							17.5	SW-4		
Ciudad Real	23.7			E-1	17	D D	21.9	NW-1	Las Palmas										
Albacete							17.3	NW-3	Laguna										

NOTICIAS

Expresado en medias horas antes observación.
 D despejado o semidespejado - N Nuboso o cubierto - NB Niebla o bruma - A Aguaceros - LL Lloviznas - LL Lluvias - G Granizo (sin truenos) - An Aguanieve - nv Nieve - T Tormenta.
 D despejado o semidespejado - N Nuboso - NC cubierto constantemente - NB Niebla o bruma - A Aguaceros - LL Lloviznas - nv Nieve o aguanieve - G Granizo (sin truenos) - T Tormenta.
 Sobre el nivel del mar.