

INSTITUTO GEOGRÁFICO Y CATASTRAL

BOLETÍN DEL SERVICIO METEOROLÓGICO

AÑO XXXVIII
Núm. 217

OBSERVACIONES DEL EXTRANJERO

Martes 5 Agosto de

1930

Table with columns for ESTACIONES, PRESIÓN MILIBARE, VIENTO, TEMPERATURA, TIEMPO, and OBSERVACIONES. It lists various international weather stations and their recorded data for August 5, 1930.

RADIOGRAMAS TRANSMITIDOS DESDE BARCOS

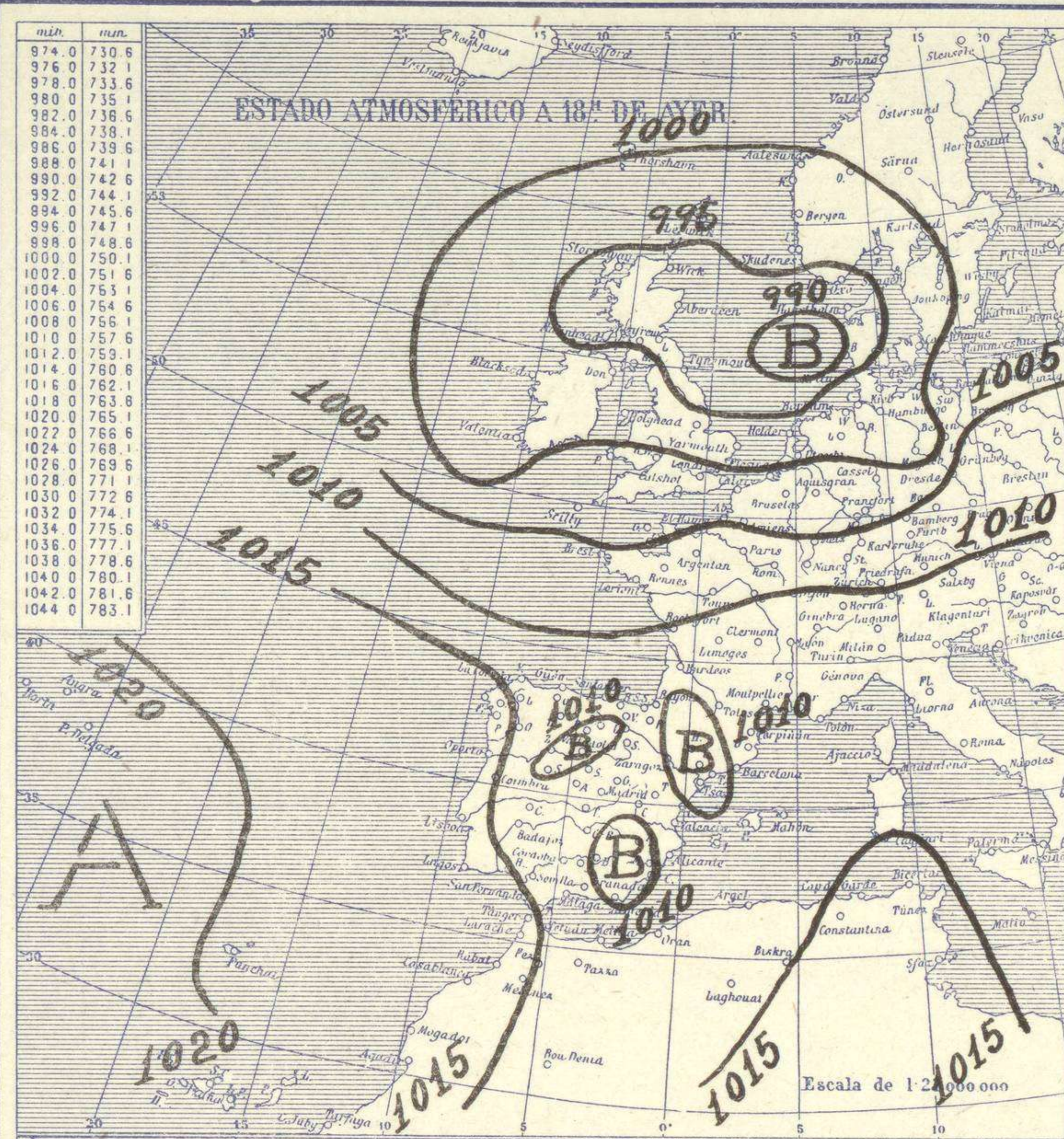


SERVICIO METEOROLÓGICO ESPAÑOL.

Boletín del Martes 5 de Agosto de 1.930

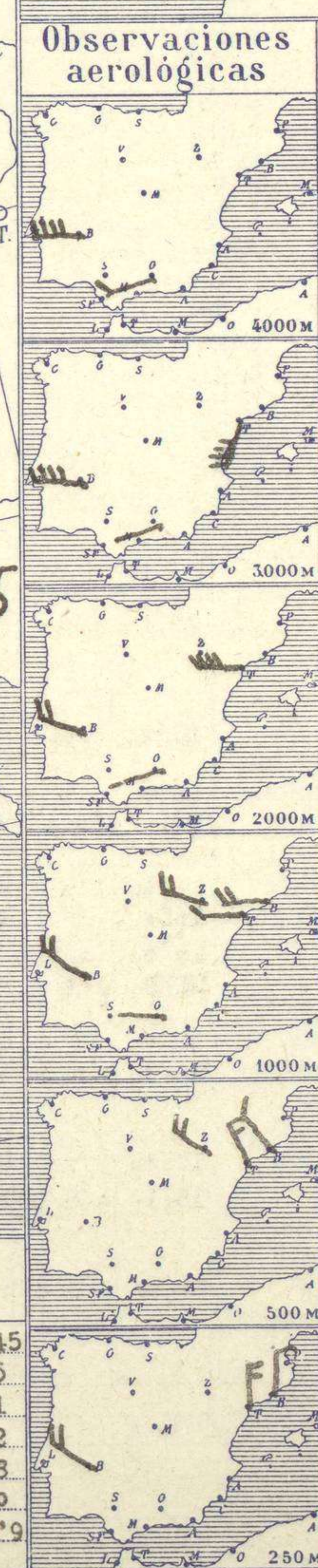
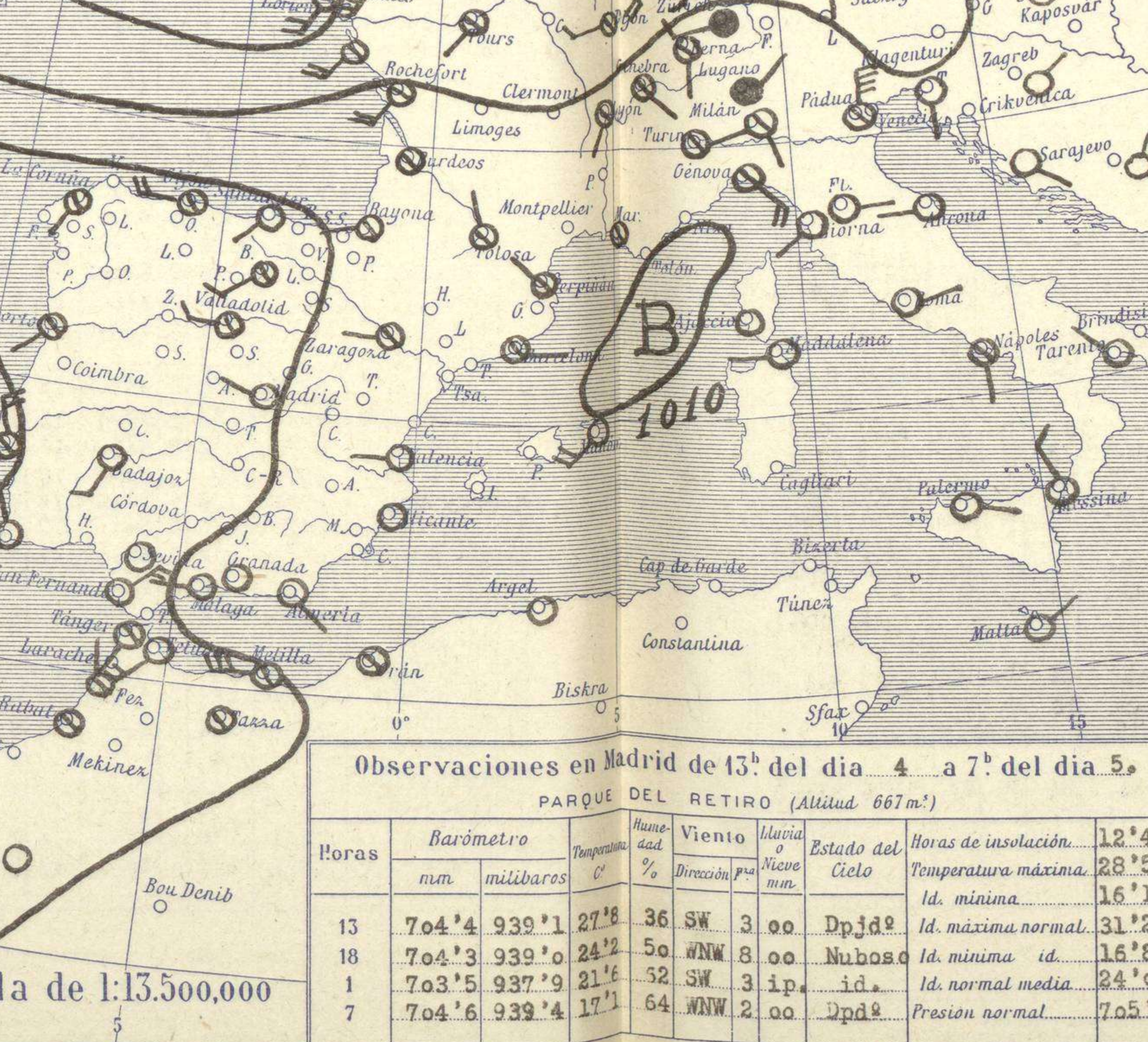
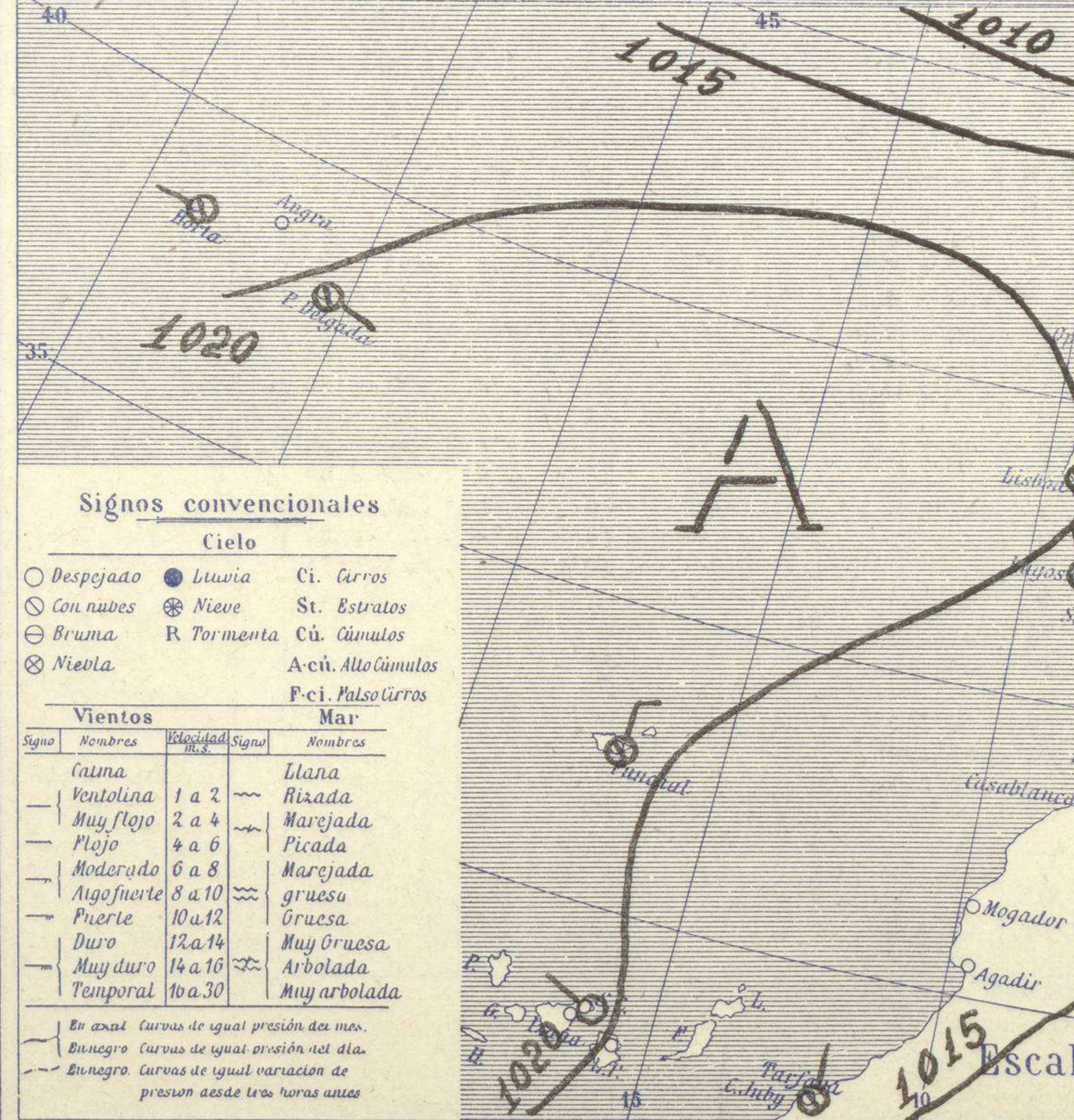
AÑO XXXVIII

Núm. 217



Temperaturas extrema y Lluvia

Estaciones	Temperaturas		Lluvia mm.
	Máx.	Mínim.	
La Coruña			04
Santiago	20	12	36
Pontevedra			
Lugo			
Orense	24	13	02
Gijón	22	15	02
Oviedo	26	13	
Santander	23	16	2
Bilbao	22	17	3
San Sebastian	21	15	
León	22	10	
Zamora	28		
Palencia	19	10	2
Burgos	18	10	2
Soria	27	11	ip.
Valladolid		10	
Salamanca	26	9	1
Ávila	25	10	05
Segovia	29	10	
Madrid	29	16	
Toledo	31	17	
Guadalajara	29	15	1
Cuenca	29	15	
Ciudad-Real	29	16	
Albacete	32	17	
Cáceres	30		
Badajoz	30	15	
Vitoria	23	12	ip.
Logroño			
Pamplona	27	13	
Huesca	30	18	
Zaragoza	33	19	ip.
Lérida			
Gerona		18	ip.
Barcelona	28	22	
Tarragona		17	
Tortosa	29	21	
Teruel	30	14	
Castellón	31	21	
Valencia	33	23	
Alicante	30	19	
Murcia		18	
Sevilla	35	16	
Córdoba	36	19	
Jaén	34		
Baeza			
Granada	34	17	
Huelva	32	17	
San Fernando	27		
Tarifa	24	20	
Algeciras			
Málaga	31	23	
Almería	32	19	
Palma		19	
Ibiza	28	24	
Mahón			
Las Palmas			
Stº Cruz de T.	30	20	
Laguna			
Izarna			
Tetuán	33	18	
Melilla			
Tánger			17



Estado General

La serie de borrascas de las Islas Británicas se corre hacia el mar Báltico. Se ahonda la depresión del Golfo de Génova. La depresión del Norte de África se traslada un poco hacia Oriente. Las presiones altas residen sobre todo en el Atlántico Norte. En España el tiempo es bueno un poco nublado en la mitad septentrional. Reina Poniente en el Estrecho de Gibraltar.

Tiempo probable

Buen tiempo con vientos moderados del Oeste al N.

Continuará el Poniente. Vientos del Suroeste.

Observaciones en Madrid de 13^h del día 4 a 7^h del día 5.

PARQUE DEL RETIRO (Altitud 667 m.)

Horas	Barómetro		Temperatura	Humedad %	Viento Dirección	Viento Fuerza	Lluvia o Nieve mm.	Estado del Cielo	Horas de insolación	Temperatura	
	num.	milibares								°C	máxima
13	704.4	939.1	27.8	36	SW	3	00	Dpjd	12.45	28.5	16.1
18	704.3	939.0	24.2	50	WNW	8	00	Nuboso		31.2	16.8
1	703.5	937.9	21.6	52	SW	3	ip.	id.		24.9	17.1
7	704.6	939.4	17.1	64	WNW	2	00	Dpd		Presión normal	705.9

Signos convencionales

Cielo

- Despejado
- Lluvia
- con nubes
- Bruma
- Niebla
- con nieve
- R Tormenta
- A-cú. Alto Cúmulos
- P-ci. Pulso Cirros
- Ci. Cirros
- St. Estratos
- Cú. Cúmulos

Vientos

Signo	Nombres	Velocidad	Signo	Nombres
—	Calma	1 a 2	—	Llana
—	Ventolina	2 a 4	—	Rizada
—	Muy flojo	4 a 6	—	Marjada
—	Flojo	6 a 8	—	Picada
—	Moderado	8 a 10	—	Marjada
—	Aguafuerte	10 a 12	—	Gruesa
—	Puerte	12 a 14	—	Gruesa
—	Duro	14 a 16	—	Muy gruesa
—	Muy duro	16 a 18	—	Arbolada
—	Temporal	18 a 30	—	Muy arbolada

En azul Curvas de igual presión del día.
En negro Curvas de igual presión del día.
En rojo Curvas de igual variación de presión desde tres horas antes.

OBSERVACIONES DE ESPAÑA

ESTACIONES	PRESIÓN MILIBARES			VIENTO	TEMPE- RATURA	TIEMPO		NUBES	MAR	DIRECCIÓN Y FUERZA DEL VIENTO Á									
	VARIACIÓN					C.	D.			y	F.	C.	PRESENTES		PASADO				
	N.	M.G.N.	VARIACIÓN										PRESENTE	PASADO	250	500	1000	2000	3000
	OBSERVACIONES Á 7 ^h												OBSERVACIONES Á						
La Coruña	18.1	0.0	3	SSW-2	15	84	N	L1	St-Cu, A-Cu	3	6								
Gijón	15.2	0.0	3	W-4	17	54	N	L1	Cu, A-Cu	2	6								
Santander	15.4	0.8	4	SW-1	16	84	N	L1	Nb, A-Cu	3	7								
Valladolid	17.5	0.8	4	W-3	13	84	N	N	St-Cu, A-Cu		7								
Zaragoza	13.1	0.8	4	W-2	21	74	N	N	Nb, A-Cu		7	NW-4	WNW-5						
Barcelona	10.9	0.4	0	E-2	24	64	N	N	Cu, A-St		7	N-3	NW-3	W-5	W-5				
Tortosa	11.7	0.4	1	NNE-4	26	64	N	N	Cu,		3	N-4	NNW-4	W-3	W-8	SSW-8			
Mahón	09.9	0.0	3	SW-4	25	84	D	D	Cu,		3								
Madrid	15.1	1.4	3	WNW-2	17	64	D	D	Cu,		8								
Badajóz	19.5	0.8	3	SSW-3	16	74	D	N	Nb, A-St		8	NW-4		NW-5	WNW-5	W-8	W-8		
Alicante	11.5	1.2	2	Cal-o	24	84	D	D	Cu,		7								
Granada	17.1	0.6	4	Cal-o	19	74	D	D	Cu,		7			W-1	WSW-1	WSW-2	WSW-3		
Sevilla	17.3	0.4	4	Cal-o	22	84	D	D	Cu,		7								
Almería	13.7	1.6	4	SE-1	21	94	D	D	A-St		6								
Málaga	14.6	1.2	4	W-1	27	44	D	D	Cu,		6								
S.Fernando	17.4	0.6	4	WNW-4	22	84	D	D	Cu,		7								
Melilla	15.1	0.8	4	W-6	26	34	N	D	St-Cu, A-Cu		7								
Tetuán	13.1	0.6	3	SW-5	20	74	D	D	Cu,		8								
S ^o C. de Tenerife	20.1	0.0	0	WNW-1	25	74	D	D	Nb, A-St,		8								
Izaña																			
	OBSERVACIONES Á 18 ^h												OBSERVACIONES Á						
La Coruña	16.6	0.6	1	W-2	19	74	A	A	Nb,		7								
Gijón	11.8	0.4	3	W-9	18	84	N	N	Cu, A-Bu		7								
Santander	12.1	0.0	3	NE-1	21	74	N	N	Cu,		8								
Valladolid																			
Zaragoza	10.3	0.0	4	NE-1	20	54	N	D	Cu,		8								
Barcelona	10.2	0.6	6	S-	27	4	D	D			8								
Tortosa	10.6	0.8	6	SSE-2	28	64	D	D			6								
Mahón	12.6	0.4	9	SSE-4	25	34	D	D			7								
Madrid	12.6	1.2	4	WNW-2	24	54	N	N	Cu, Ci,		7								
Badajóz	15.4	0.8	8	W-3	28	44	N	N	Cu, A-Cu,		8								
Alicante	11.5	1.2	8	Cal-o	27	74	D	D			8								
Granada	12.6	1.0	8	WNW-1	32	24	D	D			8								
Sevilla	14.3	1.4	8	W-	22	44	D	D			7								
Almería	11.4	2.0	6	SSW-3	32	34	D	D			8								
Málaga	26.5	1.6	6	Cal-o	28	64	D	D			6								
S.Fernando	16.2	1.4	8	W-4	24	74	D	D			8								
Melilla	15.1	0.4	6	WSW-3	29	24	N	D	Cu, Ci,		7								
Tetuán	14.1	0.4	6	W-3	?	34	D	D			8								
S ^o C. de Tenerife	19.8	?	?	SE-1	27	84	N	N			8								
Izaña																			

NOTICIAS

* Expresado en medias horas antes observación.
 ... D Despejado o semidespejado - N Nuboso o cubierto - NB Niebla o brumas - A Aguaceros - L Lloviznas - LL Lluvias - G Granizo (sin truenos) - An Aguanieve - nv Nieve - T Tormenta.
 ... D Despejado o semidespejado - N Nuboso - NC Cubierto constantemente - NB Niebla o brumas - A Aguaceros - L Lloviznas - nv Nieve o aguanieves - G Granizo (sin truenos) - T Tormenta.
 Sobre el nivel del mar.