

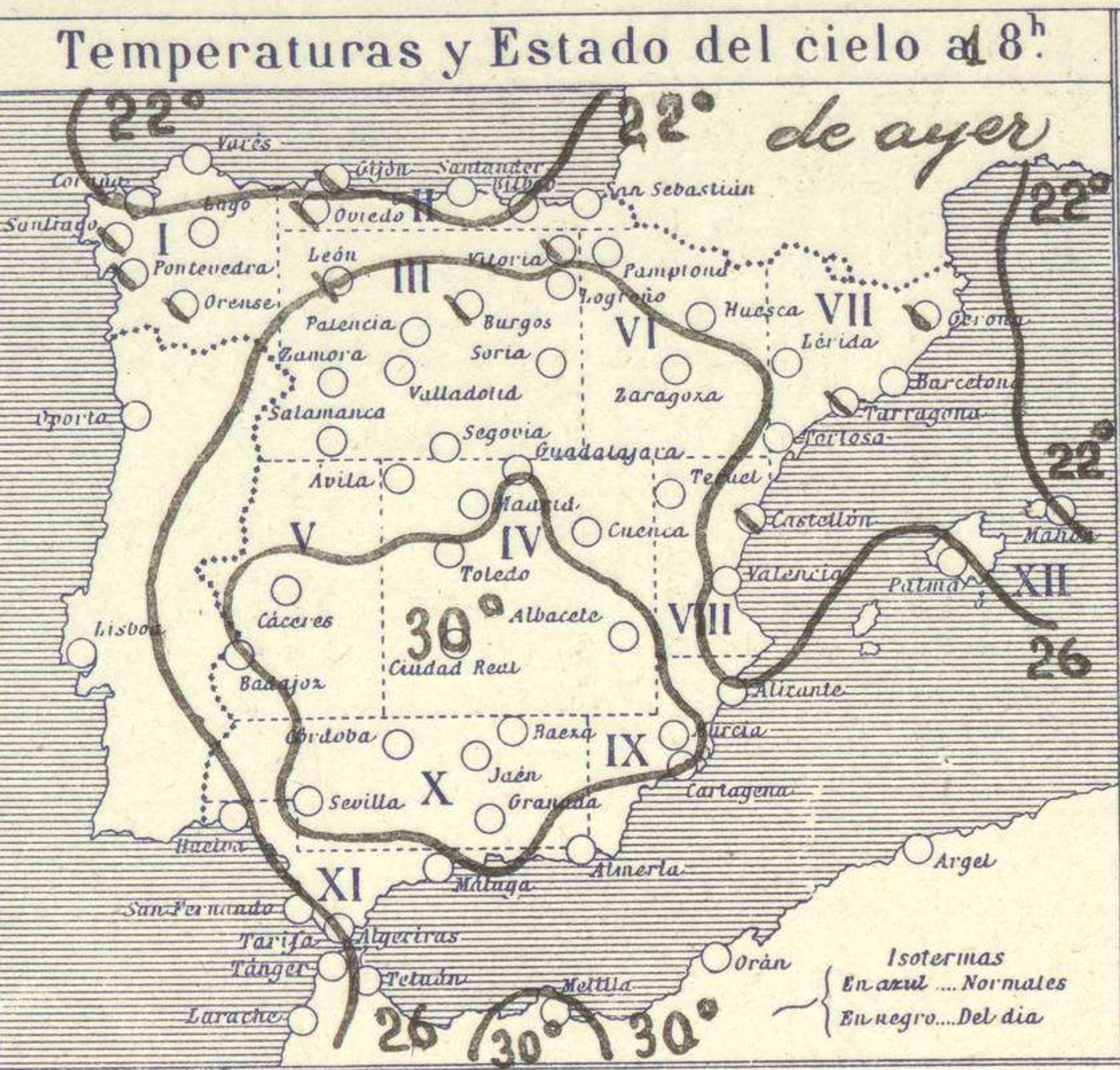
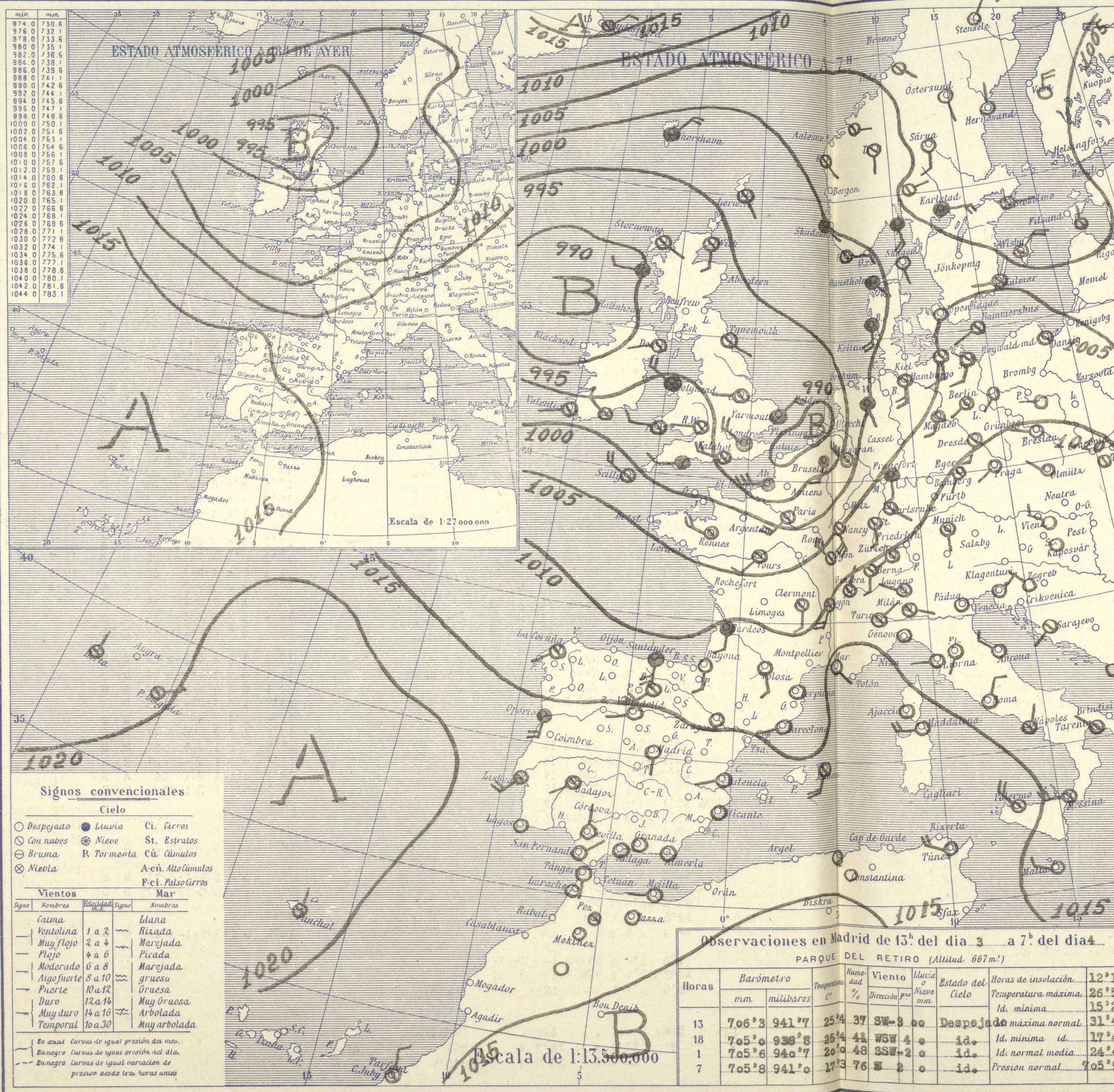


SERVICIO METEOROLÓGICO ESPAÑOL.

Boletín del Lunes 4 de Agosto de 1.930

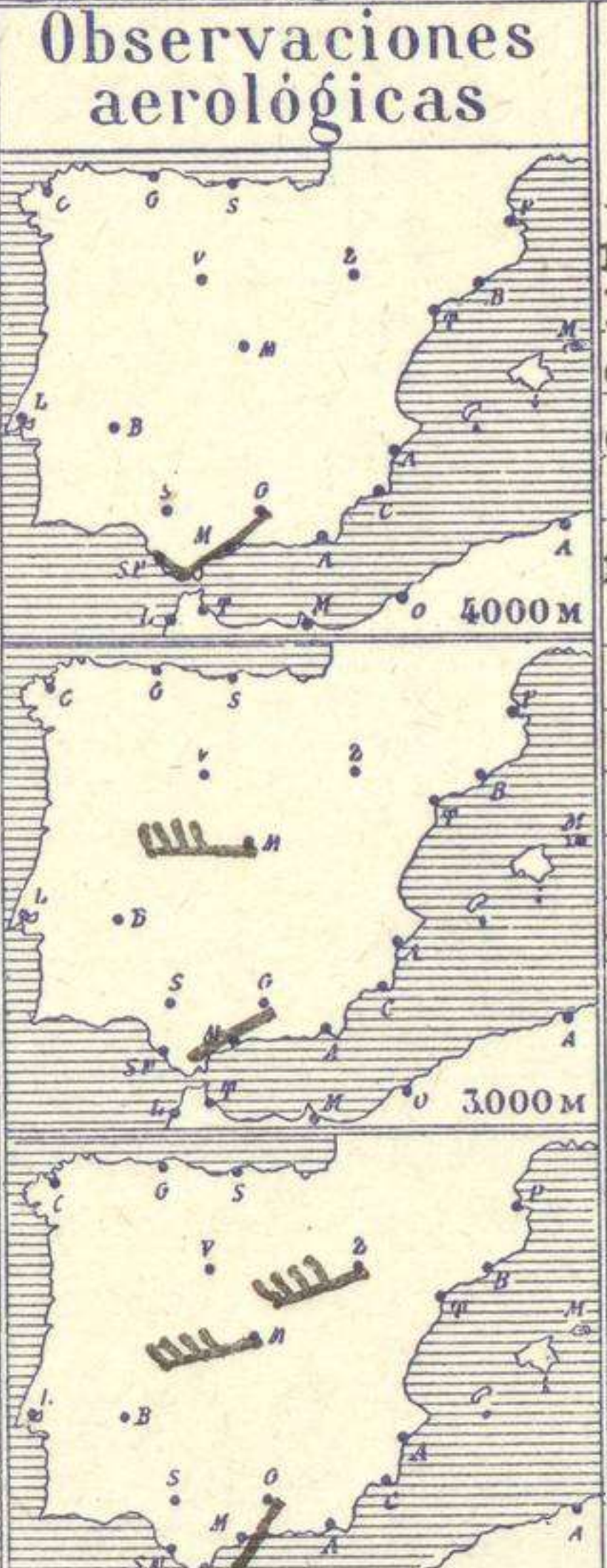
AÑO XXXVIII

Núm. 216



Temperaturas extrema y Lluvia

| Estaciones | Temperaturas | | Lluvia |
|---------------------------|--------------|--------|--------|
| | Máx. | Mínim. | |
| La Coruña | 23 | 18 | 9 |
| Santiago | 17 | 16 | 28 |
| Pontevedra | | | |
| Lugo | | | |
| Orense | 24 | 17 | 19 |
| Gijón | 23 | 18 | 5 |
| Oviedo | 23 | 18 | 1 |
| Santander | 24 | 19 | 04 |
| Bilbao | | | |
| San Sebastian | 26 | 19 | |
| León | 25 | 13 | 01 |
| Zamora | 27 | 9 | |
| Palencia | 25 | 13 | |
| Burgos | 23 | 14 | |
| Soria | 24 | 13 | |
| Valladolid | 27 | 13 | |
| Salamanca | 27 | 11 | |
| Ávila | 24 | 12 | |
| Segovia | 26 | 11 | |
| Madrid | 27 | 15 | |
| Toledo | 30 | 18 | |
| Guadalajara | 28 | 16 | |
| Cuenca | 26 | 13 | |
| Ciudad-Real | 30 | 15 | |
| Albacete | 30 | 16 | |
| Cáceres | 31 | 16 | |
| Badajoz | 30 | 16 | |
| Vitoria | 25 | 16 | |
| Logroño | 28 | 17 | |
| Pamplona | 28 | 14 | |
| Huesca | 30 | 18 | |
| Zaragoza | 30 | | |
| Lérida | | | |
| Oerona | 28 | 19 | |
| Barcelona | 28 | | |
| Tarragona | 27 | 17 | |
| Tortosa | | | |
| Teruel | 30 | 13 | |
| Castellon | 28 | 20 | |
| Valencia | 29 | 21 | |
| Alicante | 27 | 18 | |
| Murcia | 34 | 17 | |
| Sevilla | 33 | 14 | |
| Córdoba | | 17 | |
| Jaén | 32 | | |
| Baeza | 31 | | |
| Granada | 32 | 14 | |
| Huelva | 30 | 16 | |
| San Fernando | 26 | 18 | |
| Tarifa | 24 | 17 | |
| Algeciras | | | |
| Málaga | 34 | 21 | |
| Almería | 28 | 19 | |
| Palma | | | |
| Ibiza | | | |
| Mahon | 26 | 17 | |
| Las Palmas | | | |
| S ^a Cruz de T. | | | |
| Laguna | | | |
| Izaña | | | |
| Tetuán | | | |
| Melilla | 30 | 23 | |
| Tánger | | 16 | |



Estado General

El centro principal de la borrasca se halla sobre las Islas Británicas, produciendo mucha nubosidad y bastante viento en este archipiélago y en los Países Bajos, en Francia y Alemania.

Las presiones altas residen sobre el Atlántico desde las Azores a las costas americanas.

El tiempo continúa siendo inseguro en España, de cielo nublado en el Cantábrico y vientos generalmente de la región del Sur. - La temperatura es suave.

Tiempo probable

EN LAS REGIONES.

| Región | Condición |
|--------|---|
| I | Vientos moderados del Oeste y algunas lluvias. |
| II | |
| III | |
| IV | |
| V | Vientos flojos moderados variables y buen tiempo. |
| VI | |
| VII | |
| VIII | |
| IX | |
| X | |
| XI | |
| XII | |

Observaciones en Madrid de 13^h del día 3 a 7^h del día 4

PARQUE DEL RETIRO (Altitud 667 m.)

| Horas | Barómetro | | Temperatura | Humedad | Viento | Nubosidad | Estado del Cielo | Horas de insolación |
|-------|-----------|-----------|-------------|---------|--------|-----------|------------------|---------------------|
| | mm | milibaros | | | | | | |
| 13 | 706.3 | 941.7 | 25.4 | 37 | SW-3 | 00 | Despejado | 12.10 |
| 18 | 705.0 | 938.8 | 25.4 | 41 | WSW-4 | 00 | Id. | 26.5 |
| 1 | 705.6 | 940.7 | 26.0 | 48 | SSW-2 | 00 | Id. | 15.2 |
| 7 | 705.8 | 941.0 | 17.3 | 76 | E-2 | 00 | Id. | 31.4 |

Id. mínima... 15.2
Id. mínima id... 17.4
Id. normal media... 24.4
Presión normal... 705.9

Signos convencionales

Cielo

○ Despejado ● Lluvia Ci. Cirros
 ⊙ Con nubes ⊛ Nieve St. Estratos
 ⊕ Bruma R Tormenta Cú. Cúmulo
 ⊗ Niebla A.cú. Alto Cúmulo
 ⊘ F.c. Pseudo Cirros

Vientos

| Signo | Nombres | Velocidad | Signo | Nombres |
|-------|-------------|-----------|-------|-----------------|
| — | Calma | 1 a 2 | — | Llana |
| — | Ventolina | 2 a 4 | — | Rizada |
| — | Muy flojo | 4 a 6 | — | Marejada |
| — | Flojo | 6 a 8 | — | Picada |
| — | Moderado | 8 a 10 | — | Marejada gruesa |
| — | Algo fuerte | 10 a 12 | — | Gruesa |
| — | Fuerte | 12 a 14 | — | Muy gruesa |
| — | Duro | 14 a 16 | — | Arbolada |
| — | Muy duro | 16 a 30 | — | Muy arbolada |
| — | Temporal | | — | |

En azul Curvas de igual presión del día.
 En negro Curvas de igual presión del día.
 En negro Curvas de igual variación de presión desde las horas antes.

