

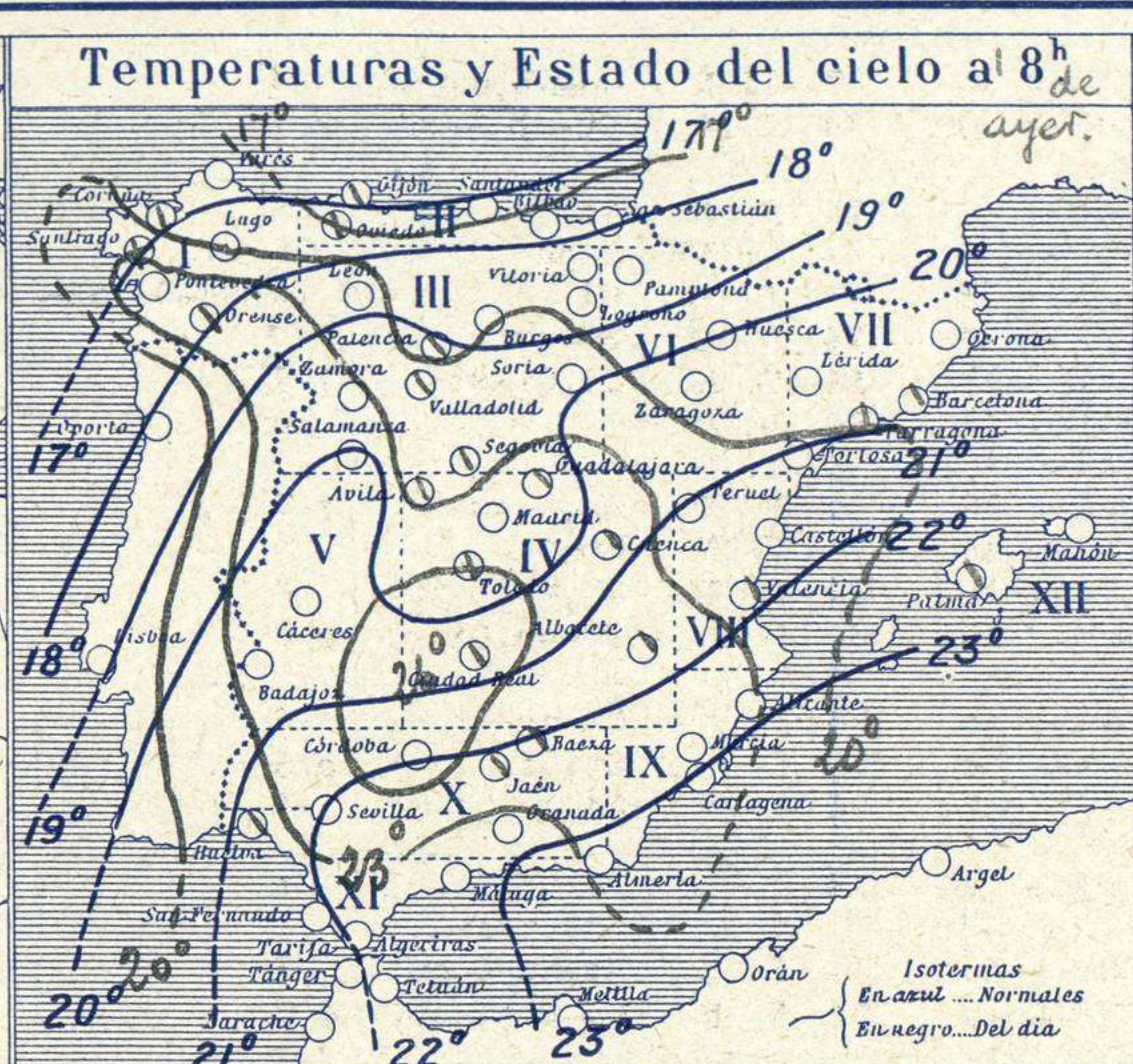
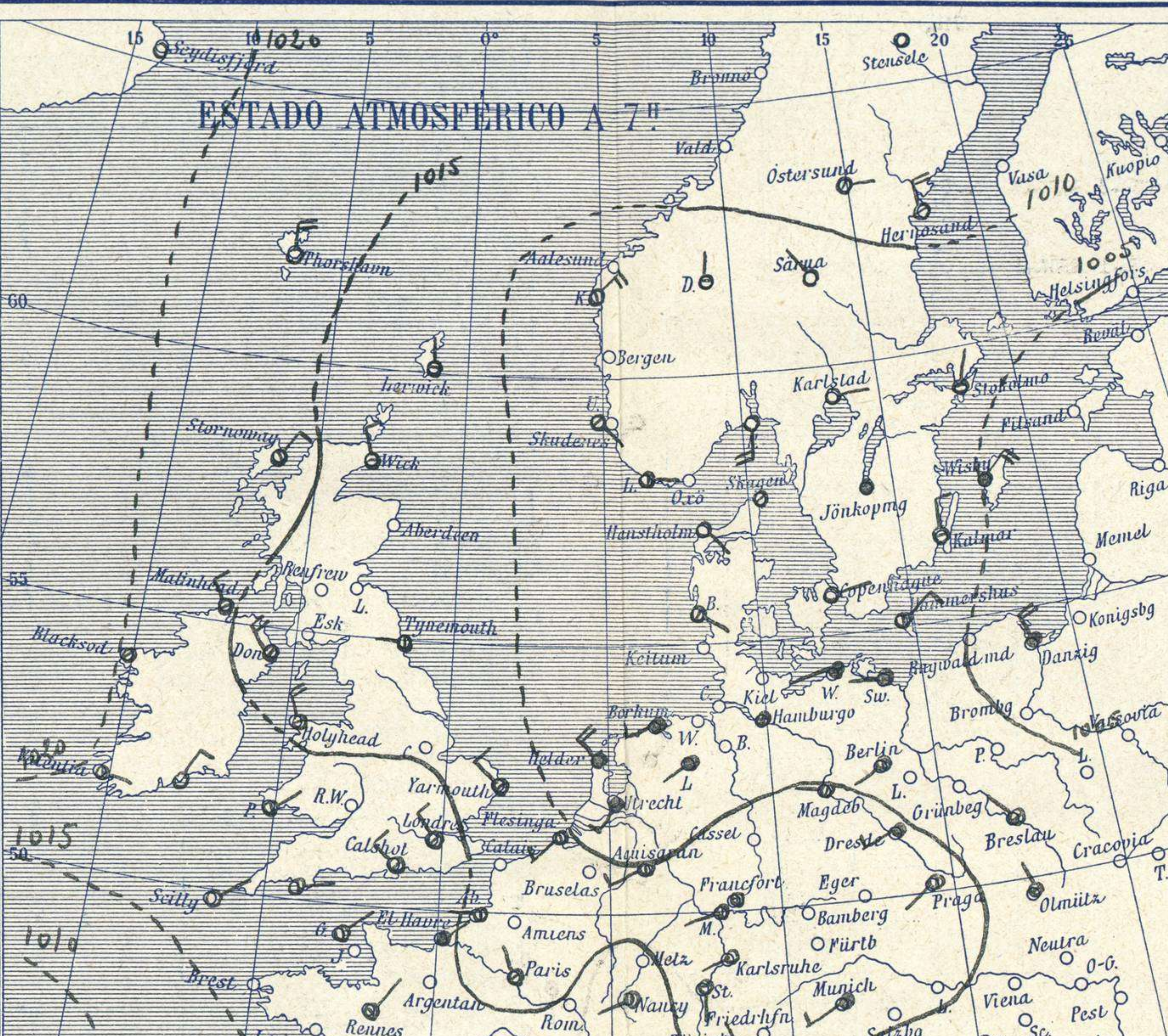
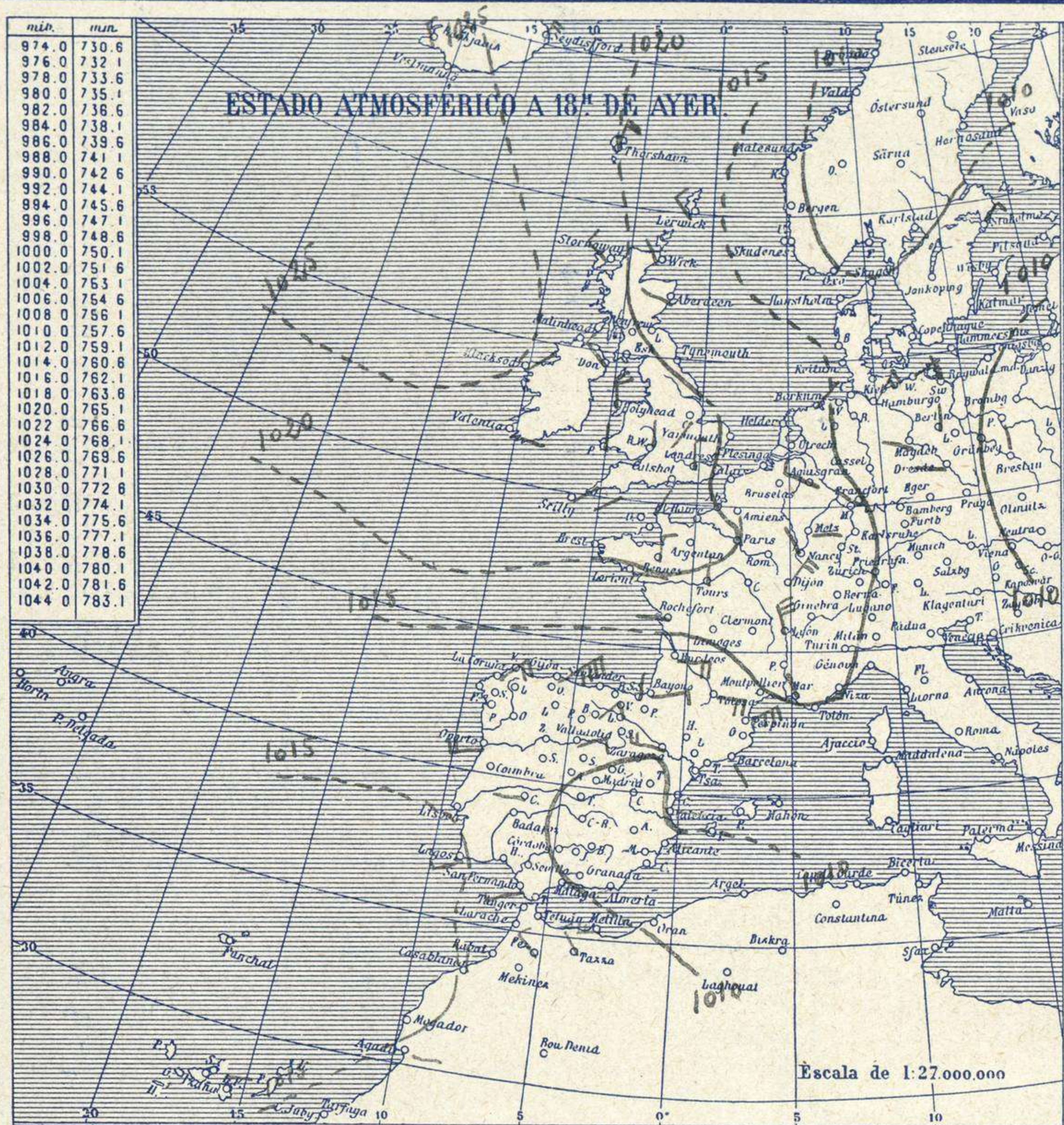


SERVICIO METEOROLÓGICO ESPAÑOL.

Boletín del Lunes 24 de Septiembre de 1928.

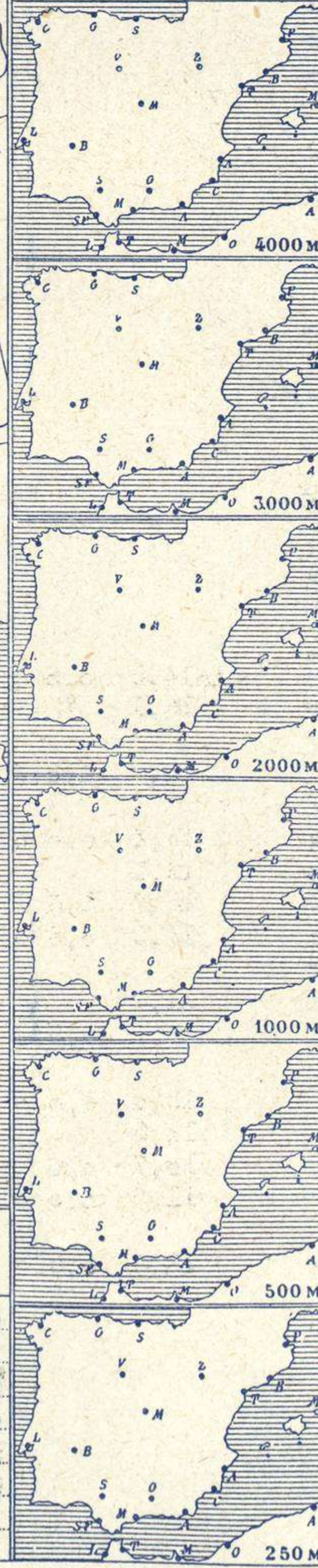
AÑO XXXVI

Núm.º 268



Estaciones	Temperaturas		Lluvia
	Máx.	Mínim.	
La Coruña	20	14	
Santiago	24	13	
Pontevedra	22	13	
Lugo			
Orense	27	12	
Oijón	19		
Oviedo	19	8	
Santander			
Bilbao			
San Sebastián			
León	20	6	
Zamora		5	
Palencia	20	3	
Burgos	16	1	
Soria	20	2	
Valladolid	21		
Salamanca	21	6	
Ávila	19	6	
Segovia	22	9	
Madrid	23	10	
Toledo	25	13	
Guadalajara	22	8	
Cuenca	20	12	
Ciudad-Real	26	12	
Albacete	24	15	0,2
Badajoz	24	14	
Cáceres	25	15	
Vitoria	17	0?	
Logroño		2	
Pamplona			
Huesca	22	6	
Zaragoza	22	5	
Lérida	22	8	
Gerona	20	15	5
Barcelona	23	17	ip
Tarragona			
Tortosa		16	
Teruel	20	6	
Castellón	24	16	
Valencia	26		
Alicante	26	18	1
Murcia	27	16	14
Sevilla		16	
Córdoba		16	
Jáen	22	9	
Baeza	26	13	
Granada	23	14	
Huelva	24	17	4
San Fernando			ip
Tarifa	23	20	
Algeciras	30	18	
Málaga			4
Almería			
Palma			
Ibiza			
Mahón		16	ip
Las Palmas			
Stº Cruz de T.			
Laguna			
Izaña			
Tetuán		14	
Melilla	25	19	ip
Tánger		10	

Observaciones aerológicas

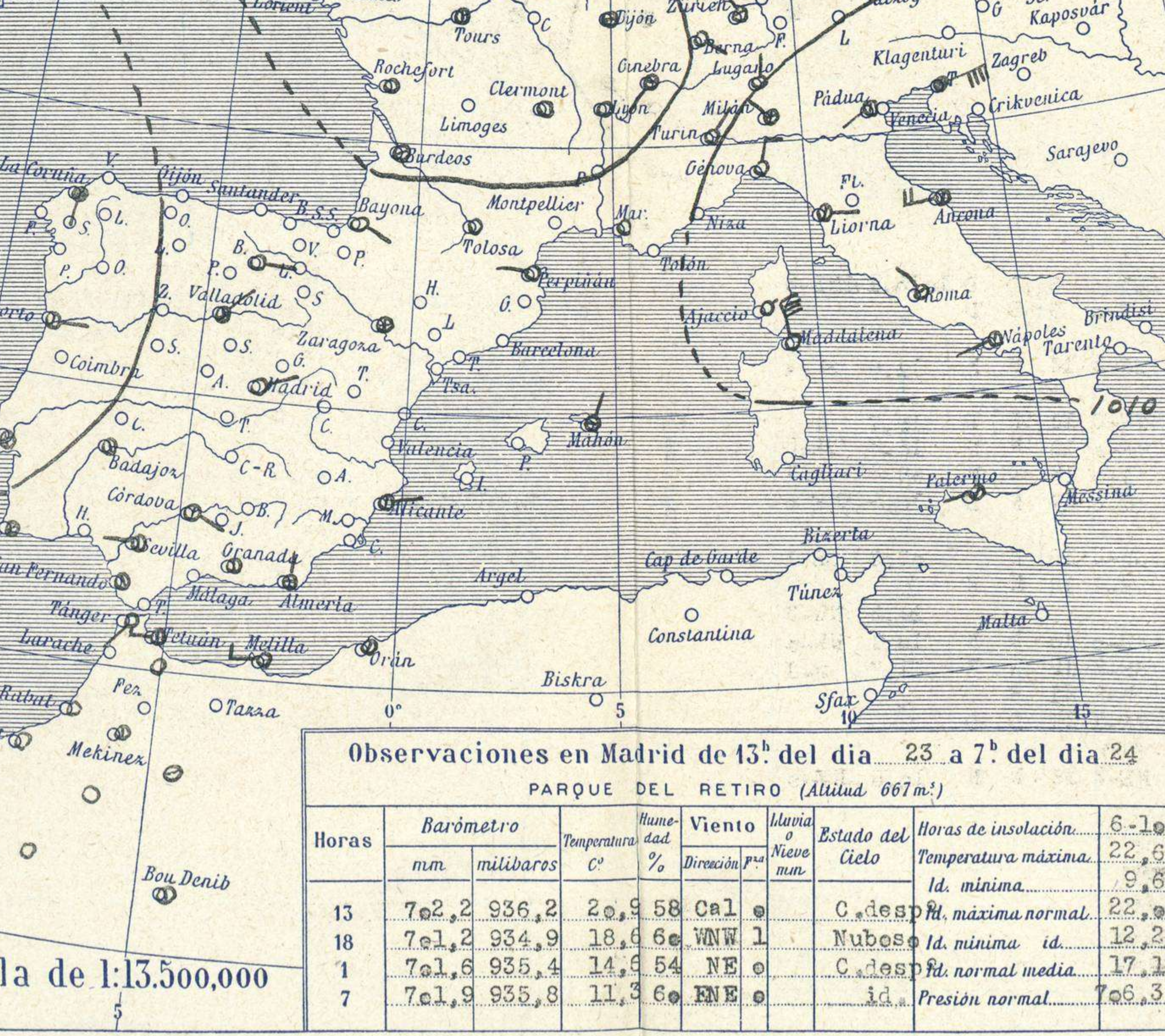
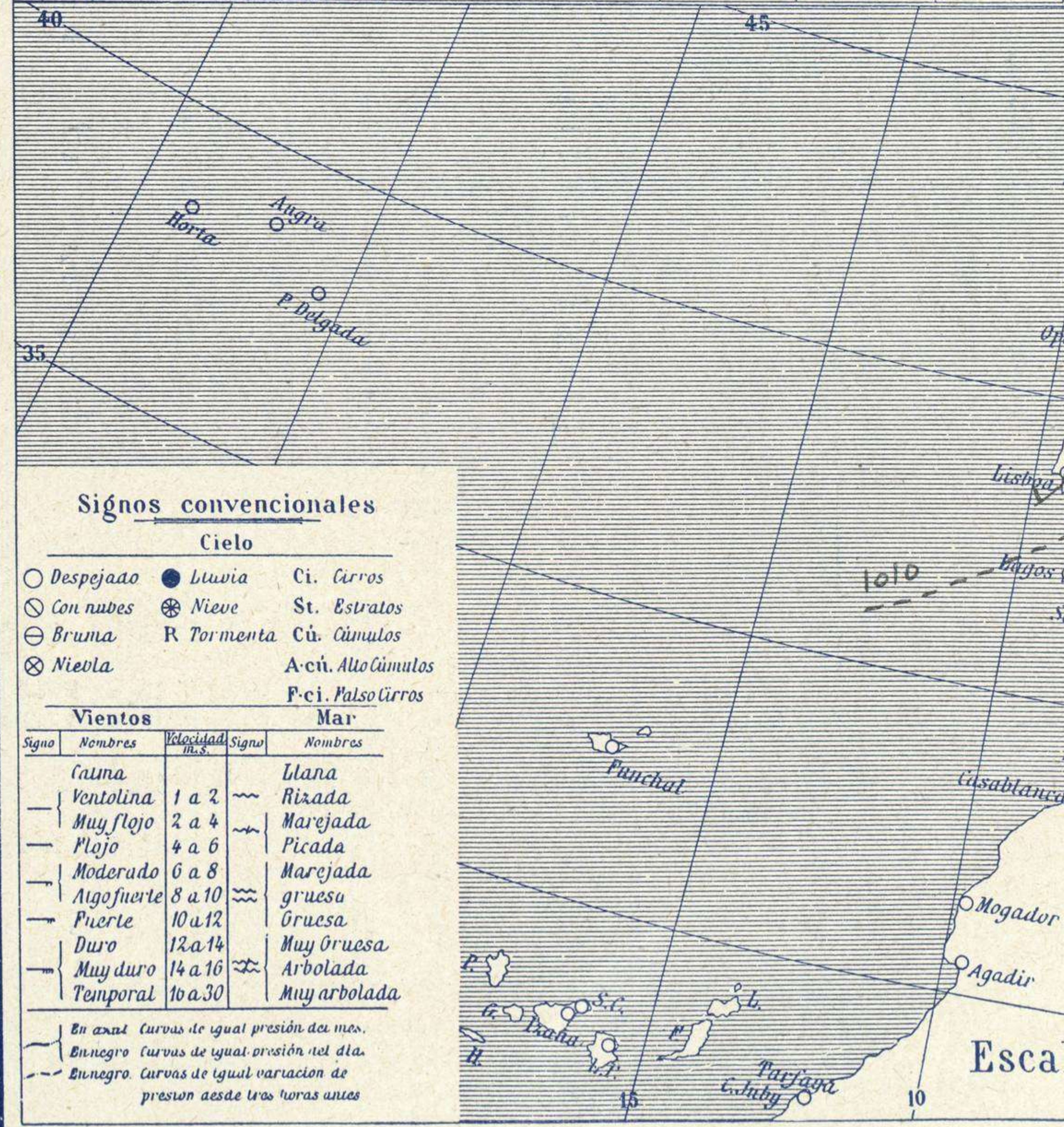


Estado General

Lentamente va descendiendo el barómetro por Europa occidental y se forman varios núcleos de perturbación que hasta ahora carecen de importancia.

Tiempo probable

- I } Vientos flojes y ligeras lluvias.
- II }
- III }
- IV }
- V } Vientos flojes y tiempo a empeorar.
- VI }
- VII }
- VIII }
- IX } Vientos flojes y tormentas.
- X }
- XI }
- XII } Tiempo inseguro.



Observaciones en Madrid de 13^h del día 23 a 7^h del día 24
PARQUE DEL RETIRO (Altitud 667m.)

Horas	Barómetro		Temperatura Cº	Humedad %	Viento Dirección F.v.	Lluvia Nieve mm	Estado del Cielo	Horas de insolación	Temperatura	
	mm	milibaros							máxima	mínima
13	762,2	936,2	20,9	58	Cal	0	C. desp	6-10	22,3	9,8
18	761,2	934,9	18,6	66	WNW	1	Nuboso	Id. mínima normal	22,2	12,2
1	761,6	935,4	14,8	54	NE	0	C. desp	Id. normal media	17,1	
7	761,9	935,8	11,3	66	ENE	0	id.	Presión normal	766,3	

Signos convencionales

Cielo

- Despejado
- Lluvia
- con r. Ci. Cirros
- con nubes
- ⊙ Nieve
- con r. St. Estratos
- con r. Bruma
- R Tormenta
- con r. Cú. Cúmulos
- ⊙ Niebla
- A.cú. Alto Cúmulos
- P.cú. Pseudo Cirros

Vientos

Signo	Nombres	Velocidad m/s	Signo	Nombres	
—	Calma	0	—	Uana	
—	Ventolina	1 a 2	—	Rizada	
—	Muy flojo	2 a 4	—	Marejada	
—	Flojo	4 a 6	—	Picada	
—	Moderado	6 a 8	—	Marejada	
—	Algo fuerte	8 a 10	—	gruesa	
—	Fuerte	10 a 12	—	Gruesa	
—	Duro	12 a 14	—	Muy gruesa	
—	Muy duro	14 a 16	—	Arbolada	
—	Temporal	16 a 30	—	Muy arbolada	

Mar

En azul Curvas de igual presión del mar.
En negro Curvas de igual presión del día.
En negro Curvas de igual variación de presión desde tres horas antes.

Escala de 1:13.500.000

OBSERVACIONES DE ESPAÑA

ESTACIONES	PRESIÓN MILIBARES			VIENTO	TEMPERATURA	HUMEDAD	TIEMPO		NUBES	MAR	DIRECCIÓN Y FUERZA DEL VIENTO A								
	á O°		C.				D. y F.	C°			* PRESENTE	*** PASADO	250	500	1000	2000	3000	4000	5000
	N. M. G. N.	VARIACIÓN											OBSERVACIONES A 7h.						
La Coruña	10,6	-1,0	6	SSW-2	15	97	LL	N	Cu-nb, Ci	4	OBSERVACIONES A 7h.								
Gijón	10,1	-0,5	6	Cal-e	11	74	D	D	Cu-nb, A-cu	5									
Santander	?	0,0	7	NE-1	6	74	NB	D	Ci	5									
Valladolid	?	1,0	3	Cal-e	8	74	NB	NB	A-cu	6									
Zaragoza	13,0	0,5	3	NNW-e	16	74	D	D	Ci	ESE-2 SE-2 SW-3 WNW-4 W-5									
Barcelona	13,4	0,0	0	N-1	17	74	N	D	St-cu	7									
Tortosa	12,9	0,5	0	NNE-2	17	44	N	N	Ci, Ci-st	7									
Mahón	12,9	0,5	3	ENE-1	11	64	D	D		6	S-1 SSW-3								
Madrid	11,0	0,0	0	Cal-e	16	?	N	D		6									
Badajóz	11,6	1,5	1	ENE-e	19	84	N	T	Nb, A-cu	7									
Alicante	15,3	0,0	6	Cal-e	14	94	N	N	St-cu	5									
Granada	?	0,0	0	W-1	19	94	N	N	St, Nb	6									
Sevilla	11,8	1,0	0	N-1	19	84	N	N	St-cu, Ci	6									
Almería	11,7	0,0	6	Cal-e	20	94	N	N	Cu-nb	16									
Málaga	12,3	0,0	0	W-3	20	84	D	D	St, Ci	6									
S. Fernando	11,4	0,5	3	W-3	17	74	D	N	Ci	8									
Melilla	13,8	-1,5	5	E-2	4	64	D	D		6									
Tetuán	OBSERVACIONES A 18h de ayer.																		
S. C. de Tenerife	11,5	-1,0	6	NE-4	19	64	N	N	St-cu, A-cu	5	OBSERVACIONES A								
Izón	13,2	-1,0	5	NE-8	16	74	N	N	Cu-nb, A-cu	4-7									
La Coruña	11,8	0,0	6	NE-3	16	?	N	N	Ci-st	6									
Gijón	?	0,5	3	W-5	17	54	N	N	A-cu	8									
Santander	11,4	1,0	3	SE-2	19	94	N	LL	Cu-nb, A-cu	6									
Valladolid	08,3	0,0	0	Cal-e	19	64	N	N	Ci-st, St-cu	7									
Zaragoza	10,6	-0,5	6	N-1	24	44	D	N	Ci	7									
Barcelona	09,0	0,0	1	ENE-1	23	64	N	N	Nb, A-st	6									
Tortosa	09,1	-0,5	7	SW-2	25	74	N	N	St-cu, Ci	6									
Mahón	12,9	-1,0	5	WSW-3	?	?	N	N	Ci	??									
Madrid	11,0	-1,0	6	W-4	24	64	N	D	St-cu, A-cu	6									
Badajóz	16,9	-0,5	6	E-2	25	64	N	N	St-cu, Ci	8									
Alicante	10,9	0,5	1	E-2	12	64	N	N		6									

ESTACIONES	PRESIÓN MILIBARES			VIENTO	TEMPERATURA	TIEMPO	PRESIÓN MILIBARES	VIENTO	ESTACIONES	PRESIÓN MILIBARES			VIENTO	TEMPERATURA	TIEMPO	PRESIÓN MILIBARES	VIENTO										
	á O°		C.							D. y F.	C°	* PRESENTE						*** PASADO	á O°	C.	D. y F.	C°	* PRESENTE	*** PASADO	á O°	C.	D. y F.
	N. M. G. N.	VARIACIÓN																	N. M. G. N.						N. M. G. N.		
OBSERVACIONES A 8h								OBSERV. A 18h																			
Vares	10,7	-1,0	5	SE-3	12	N	N		Cáceres	10,4	0,0	0	ESE-0	5	D	D	10,1	ENE-2									
Finisterre	07,1	-1,5	5	SE-3	17	N	NB		Vitoria	16,1	?	?	W-0	7	D	D											
Santiago	08,2	-0,5	8	SW-1	16	N	N	10,9	E-1	Logroño	15,5	1,0	3	SE-2	14	N	N	11,6	SW-4								
Pontevedra	?	?	?	W-1	14	N	N	?	Cal-e	Lérida	13,4	0,0	0	WNW-6	11	N	D	19,7	?								
Lugo	19,3	1,0	3	SW-e	10	N	D	13,3	NE-3	Gerona	13,1	?	?	NE-e	18	N	N	10,2	SE-3								
Orense	?	?	?	W-1	14	N	N	?	Cal-e	Tarragona	13,7	1,5	1	Cal-e	12	D	N	08,2	N-1								
Oviedo	15,8	?	?	E-1	7	D	D	12,6	SE-2	Teruel	13,9	0,5	0	N-e	17	N	D	10,9	ENE-e								
Bilbao	?	0,0	0	N-1	10	D	D	?	N-1	Castellón	11,7	?	?	SW-2	19	N		07,8	SE-1								
San Sebastián	14,9	0,0	0	NE-1	8	D	N	12,2	NE-1	Valencia	?	-0,5	5	SE-1	18	N	N										
León	16,2	0,0	0	NE-e	3	D	D	10,2	N-2	Murcia	12,4	0,0	0	NW-e	15	N	N	10,1	NW-e								
Zamora	12,1	0,5	2	E-1	11	D	N	09,4	NE-1	Córdoba	10,3	?	?	SE-2	19	N	N	11,7	W-1								
Palencia	12,5	?	?	S-1	9	N	N	10,3	NNW-1	Jaén	10,7	0,0	3	W-2	21	N	?										
Burgos	10,3	0,0	0	E-1	12	N	N	14,6	N-2	Baeza	11,5	0,0	0	NE-1	21	D	D										
Soria	11,8	0,5	1	E-1	14	N	N	08,5	NNW-e	Huelva	08,7	S-1															
Salamanca	10,2	0,0	0	Cal-e	14	N	N	07,1	W-2	Tarifa	12,6	0,5	3	NE-2	16	N	N	10,5	NE-e								
Avila	19,1	0,0	0	Cal-e	12	D	D	15,9	ENE-4	Algeciras																	
Segovia	13,8	1,0	1	Cal-e	16	D	D	09,9	W-3	Tánger																	
Toledo										Palma																	
Guadalajara										Las Palmas																	
Cuenca										Laguna																	
Ciudad Real																											
Albacete																											

NOTICIAS

Expresado en medias horas antes observación.
 * D Despejado o semidespejado - N Nuboso o cubierto - NB Niebla o bruma - A Aguaceros - ll Lloviznas - LL Lluvias - G Granizo (sin truenos) - An Aguanieve - nv Nieve - T Tormenta.
 *** D Despejado o semidespejado - N Nuboso - NC Cubierto constantemente - NB Niebla o bruma - A Aguaceros - ll Lloviznas - nv Nieve o aguanieve - G Granizo (sin truenos) - T Tormenta.
 ***** Sobre el nivel del mar.