

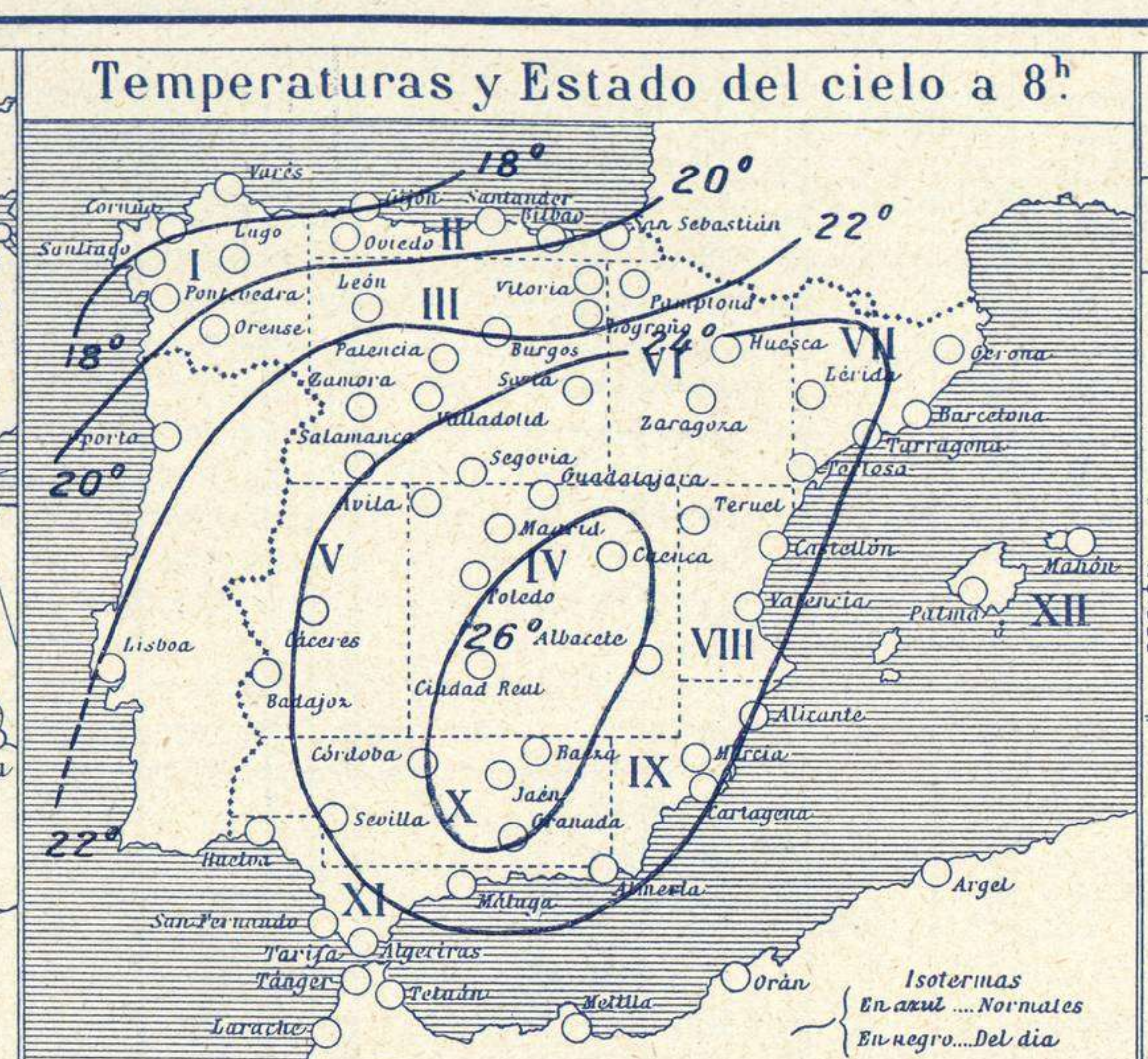
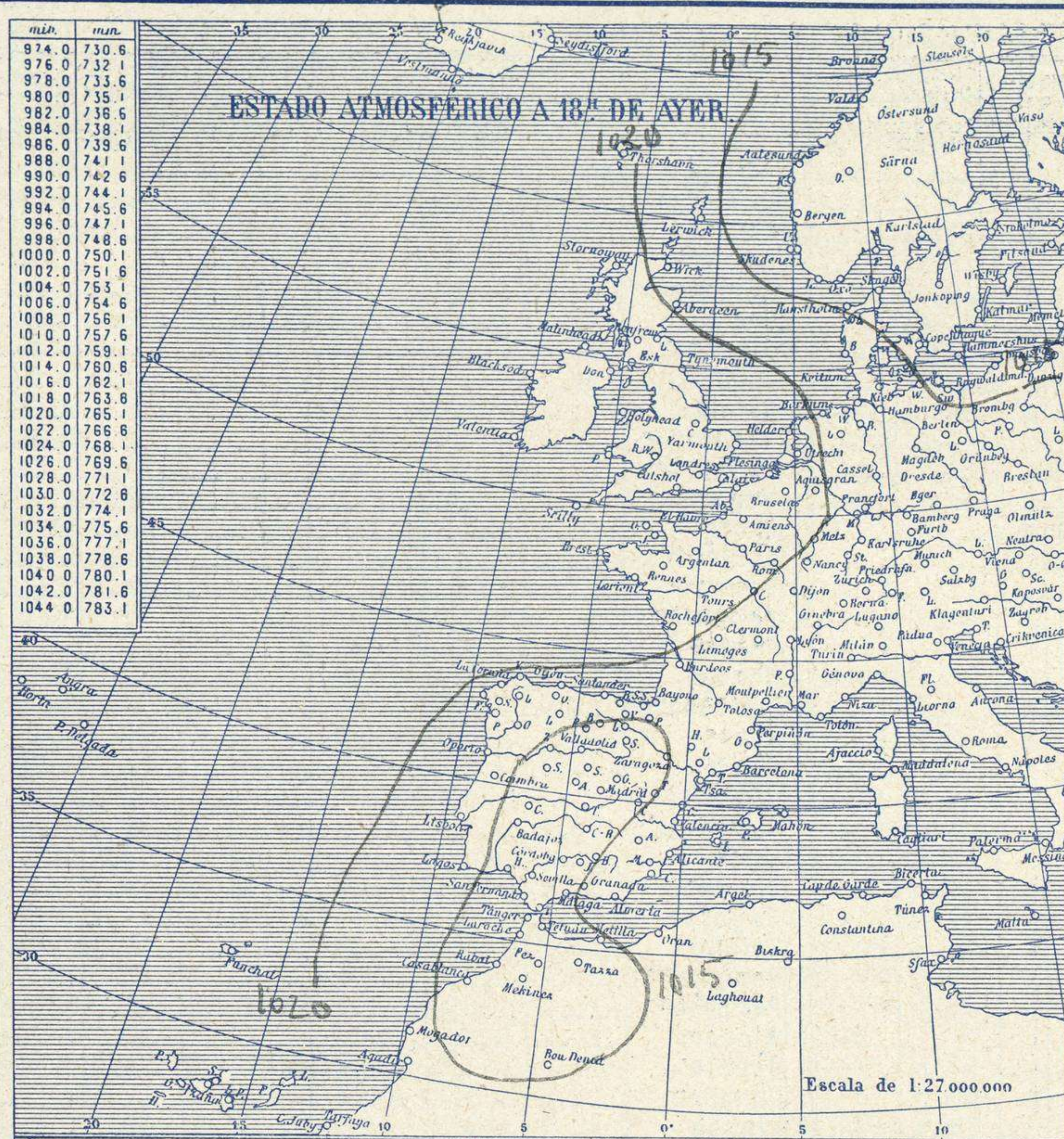


SERVICIO METEOROLÓGICO ESPAÑOL.

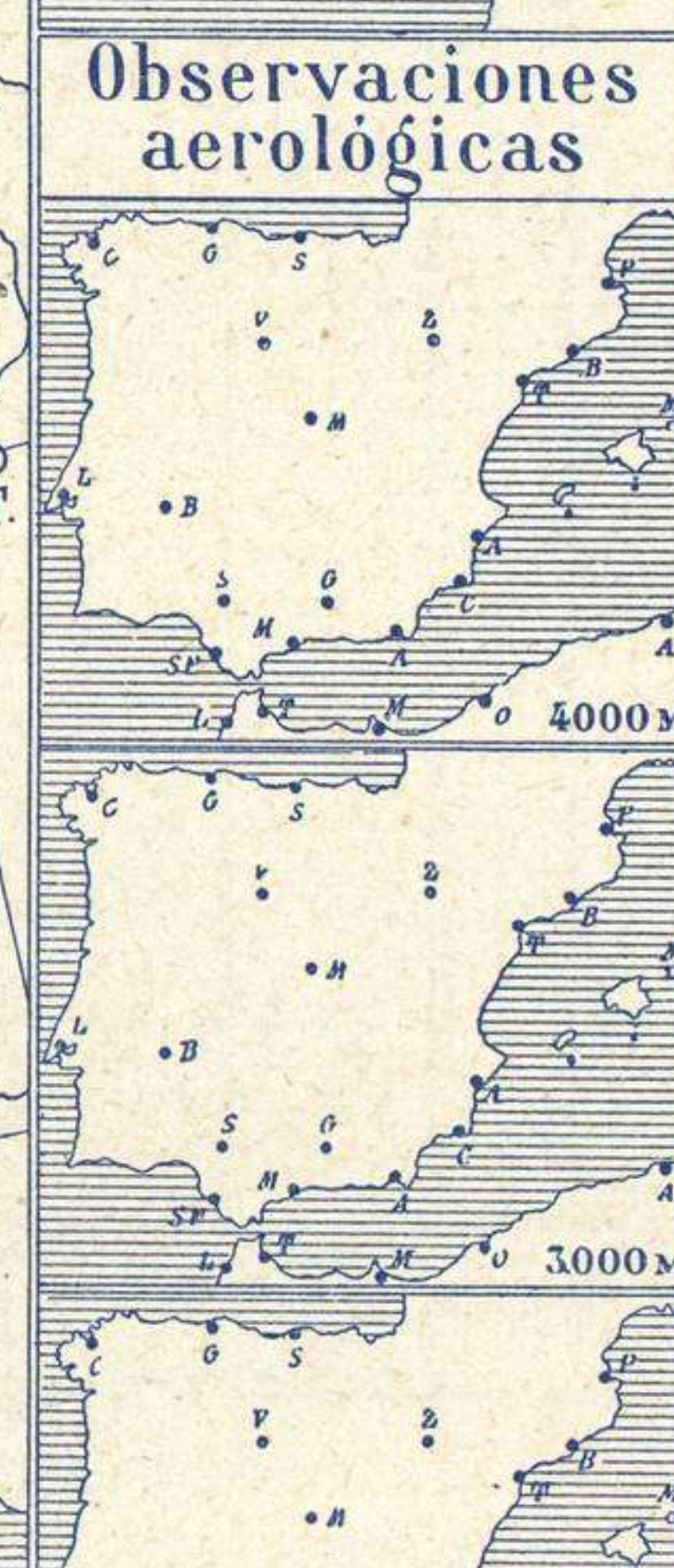
Boletín del Domingo 22 de Julio de 1928.

AÑO XXXVI

Núm. 204.

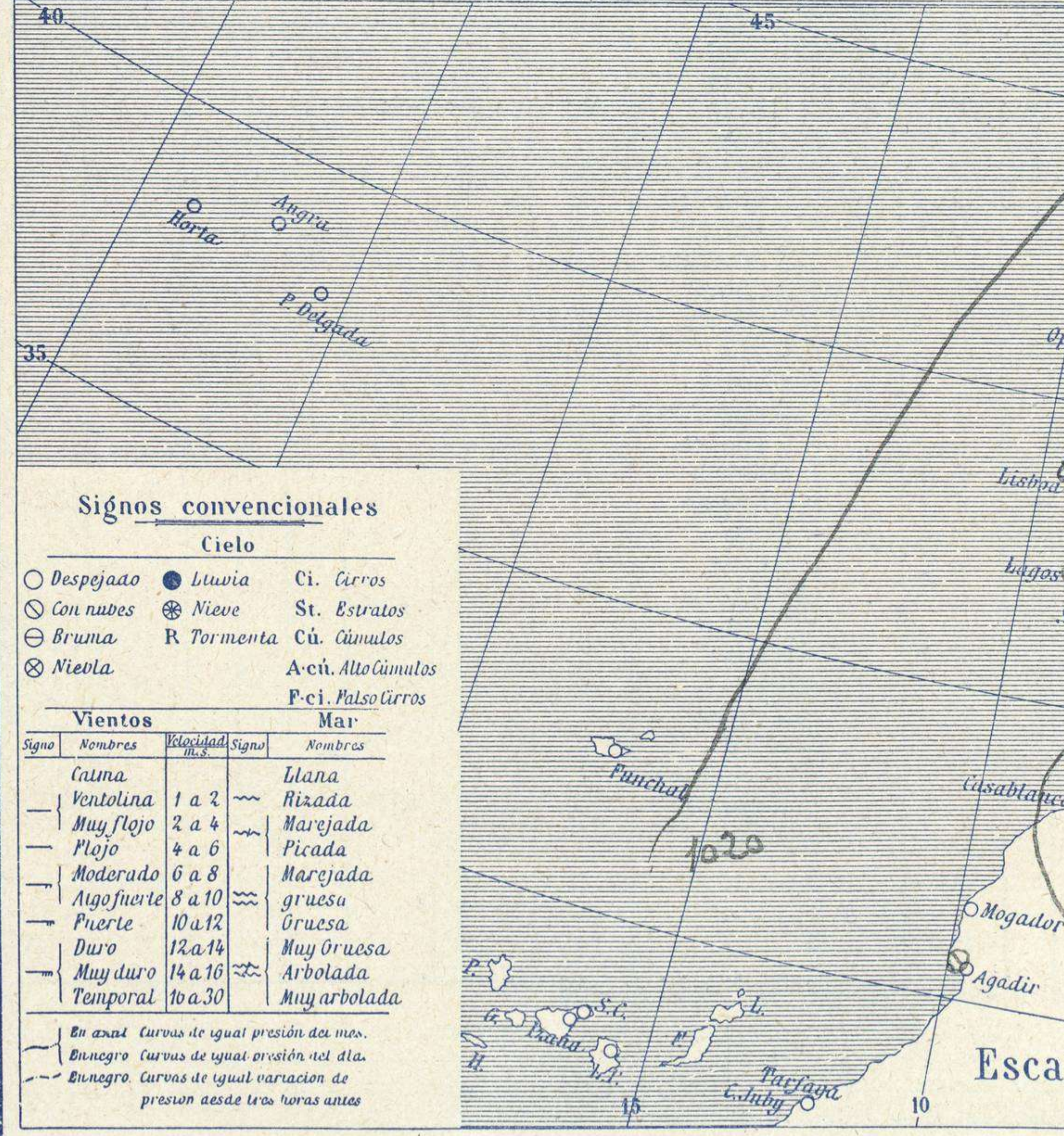


Estaciones	Temperaturas		Lluvia
	Máx.	Mínim.	
La Coruña	?	14	
Santiago	?	14	
Pontevedra			
Lugo			
Orense	40	14	
Oijón			
Oviedo	26	19	
Santander			
Bilbao	29	23	
San Sebastian			
León	33	13	
Zamora	43	14	
Palencia	32	14	
Burgos	29	13	
Soria	31	14	
Valladolid	34	14	
Salamanca	30	13	
Ávila	29	15	
Segovia	32	16	
Madrid	32	19	
Toledo	36	21	
Guadalajara	33	18	
Cuenca	?	19	
Ciudad-Real	35	17	
Albacete	33	18	
Cáceres	38	24	
Badajoz	39	22	
Vitoria	?	11	
Logroño	33	15	
Pamplona	?	14	
Huesca	33	20	
Zaragoza	34	18	
Lérida			
Gerona	34	19	
Barcelona			
Tarragona	30	23	
Tortosa	?	21	
Teruel	30	15	
Castellón	31	23	
Valencia			
Alicante	?	19	
Murcia	34	19	
Sevilla	?	18	
Córdoba	?	22	
Jaén	37	23	
Baeza	?	22	
Granada	33	18	
Huelva			
San Fernando			
Tarifa	26	23	
Algeciras	27	23	
Málaga	31	22	
Almería	35	24	
Palma			
Ibiza			
Las Palmas			
Stº Cruz de T.			
Laguna			
Izaña			
Tetuán	26	19	
Melilla	29	23	
Tánger			



Estado General

En el Mediterráneo occi-
dental se halla un área de pre-
siones débiles relativas y las
altas residen sobre Francia.
El tiempo es bueno en
España.



Tiempo probable

EN LAS REGIONES.

Región	Temperatura	Lluvia
I		
II		
III		
IV		
V		
VI	No se hace predicción.	
VII		
VIII		
IX		
X		
XI		
XII		

Observaciones en Madrid de 13^h del día 21 a 7^h del día 22

PARQUE DEL RETIRO (Altitud 667 m.)

Horas	Barómetro		Temperatura	Humedad	Viento	Lluvia	Estado del Cielo	Horas de insolación
	mm	milibaros						
13	707,4	943,1	30,8	38	Ca 1-e	0	C. d. p. d.	12-40
18	705,7	940,9	27,8	41	Ca 1-e	0	id.	Temperatura máxima 31,5
1	706,9	942,5	23,9	42	Ca 1-e	0	id.	Id. mínima 19,4
7	707,4	943,1	21,8	52	NNE-2	0	Nuboso	Id. máxima normal 31,9
								Id. mínima id. 17,2
								Id. normal media 24,5
								Presión normal 705,9

Signos convencionales

Cielo

- Despejado
- Lluvia
- con nubes
- Bruma
- ⊗ Niebla
- Ci. Cirros
- St. Estratos
- Cú. Cúmulos
- A. c. Alto Cúmulos
- F. c. Falso Cirros

Vientos

Signo	Nombres	Velocidad m.s.	Signo	Nombres
—	Calm	1 a 2	—	Blana
—	Ventolina	2 a 4	—	Rizada
—	Muy flojo	4 a 6	—	Marejada
—	Flojo	6 a 8	—	Picada
—	Moderado	8 a 10	—	Marejada
—	Algo fuerte	10 a 12	—	gruesa
—	Fuerte	12 a 14	—	Gruesa
—	Duro	14 a 16	—	Muy gruesa
—	Muy duro	16 a 30	—	Arbolada
—	Temporal	16 a 30	—	Muy arbolada

Mar

- En azul Curvas de igual presión del mar.
- En negro Curvas de igual presión del día.
- En negro Curvas de igual variación de presión desde tres horas antes.

OBSERVACIONES DE ESPAÑA

ESTACIONES	PRESIÓN MILIBARES			VIENTO D. y F.	TEMPERATURA C.	HUMEDAD %	TIEMPO		NUBES	MAR	DIRECCIÓN Y FUERZA DEL VIENTO Á								
	á O°						PRESENTE	PASADO			250	500	1000	2000	3000	4000	5000		
	N. M. G. N.	VARIACIÓN	C.																
OBSERVACIONES Á 7 ^h													OBSERVACIONES Á						
La Coruña	18,3	0,0	0	S-1	16		D	D											
Gijón	20,8	0,0	3	Cal-0	21		N	N	Cu, St										
Santander	19,5	1,0	1	NE-2	18		D	D											
Valladolid	19,7	0,5	0	N-3	18		D	D											
Zaragoza	?	1,0	2	NW-2	20		D	D											
Barcelona	18,7	0,5	3	WSW-1	27		D	D											
Tortosa	19,4	0,5	0	Cal-0	27		D	D											
Mahón	18,3	0,5	0	Cal-0	14		D	D											
Madrid	17,8	1,0	3	ENE-2	22		N	D	Cu										
Badajóz	17,1	1,0	3	E-1	24		N	D	-cu										
Alicante	19,6	1,0	0	NNW-1	23		N	D	-o u										
Granada	?	0,0	3	Cal-0	20		N	D	Cu, A-st										
Sevilla	?	0,5	3	N-1	24		D	D	Ci										
Almería	17,8	0,0	3	N-3	19		D	N	Ci-cu										
Málaga	18,3	0,0	0	Cal-0	27		D	D											
S.Fernando	16,6	0,0	0	E-1	28		D	D											
Melilla	17,7	0,5	0	Cal-0	26		D	N	St										
Tetuán	15,9	0,5	3	E-2	21		N	N	St										
S ^a C. de Tenerife	19,5	0,0	3	Cal-0	27		D	N	Cu										
Izaña	19,3	0,5	1	WSW-2	27		N	N	-st, Cu										
OBSERVACIONES Á 18 ^h													OBSERVACIONES Á						
La Coruña	14,5	-1,0	5	NE-4	27		D	D											
Gijón	14,6	-1,0	6	ENE-3	28		D	D											
Santander	21,1	-1,0	6	NE-2	23		D	D											
Valladolid	14,9	-0,5	5	Cal-0	30		D	D											
Zaragoza	?	-2,5	6	W-2	32		N	N	B										
Barcelona	18,5	-0,5	6	NW-3	28		N	D	Nb, Cu										
Tortosa	16,9	0,0	0	SSE-4	30		D	D											
Mahón	17,7	-0,5	5	NNE-4	26		D	D											
Madrid	13,0	-1,0	5	Cal-0	28		D	D	Cu										
Badajóz	14,1	-1,0	7	SW-3	34		N	N	Cu-nb, Ci-st										
Alicante	17,8	-0,5	6	ENE-0	28		D	D											
Granada	14,7	-0,5	6	S-3	30		N	D	Cu, A-cu										
Sevilla	21,0	-1,0	5	NE-5	20		N	D	St-cu, St										
Almería	16,9	-1,0	5	E-3	33		N	D	St-cu, Ci-st										
Málaga	17,7	-1,0	5	Cal-0	27		D	D	St-cu, St										
S.Fernando																			
Melilla																			
Tetuán	14,9	-0,5	6	NE-4	24		N	N	St										
S ^a C. de Tenerife	21,5	-0,5	2	S-2	28		D	D	Cu										
Izaña	16,5	-0,5	6	ESE-2	29		D	D											

NOTICIAS

* Expresado en medias horas antes observación.
 ** D Despejado ó semidespejado - N Nuboso ó cubierto - NB Niebla ó bruma - A Aguaceros - ll Lloviznas - ll Lluvias - G Granizo (sin truenos) - An Aguaniieve - nv Nieve - T Tormenta.
 *** D Despejado ó semidespejado - N Nuboso - NC Cubierto constantemente - NB Niebla ó bruma - A Aguaceros - ll Lloviznas - nv Nieve ó aguaniieve - G Granizo (sin truenos) - T Tormenta.
 **** Sobre el nivel del mar.