

INSTITUTO GEOGRÁFICO Y CATASTRAL

BOLETÍN DEL SERVICIO METEOROLÓGICO

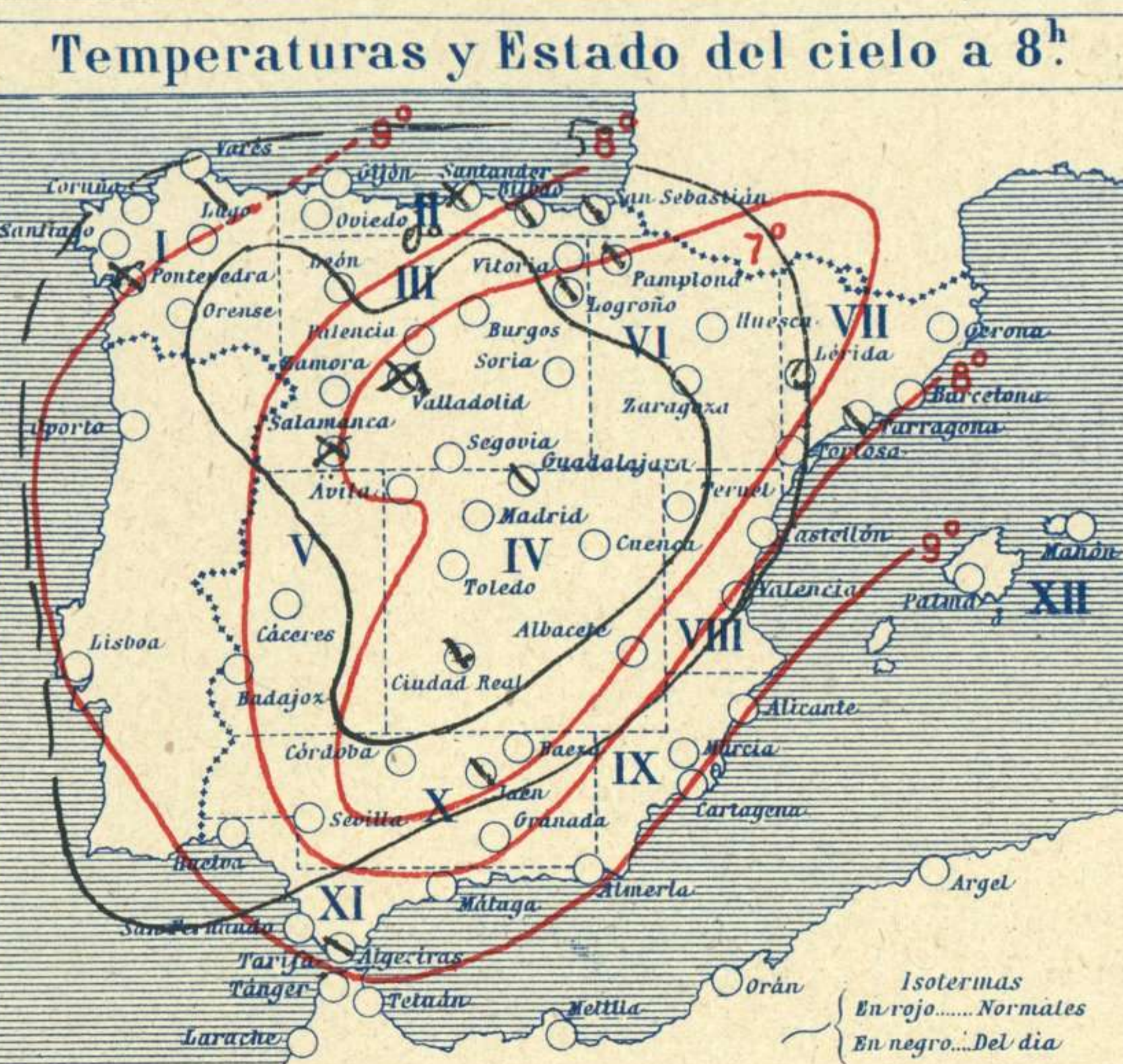
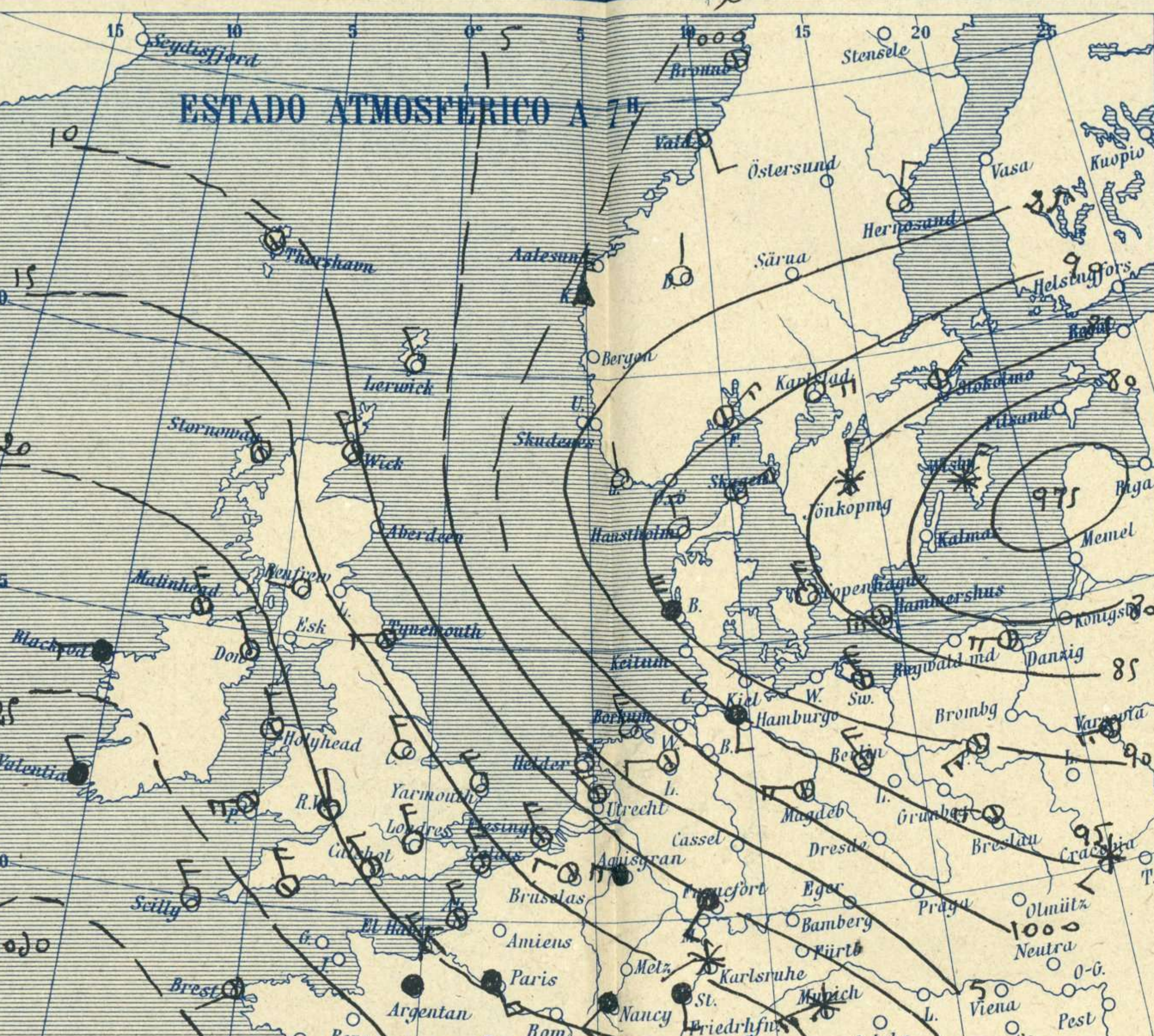
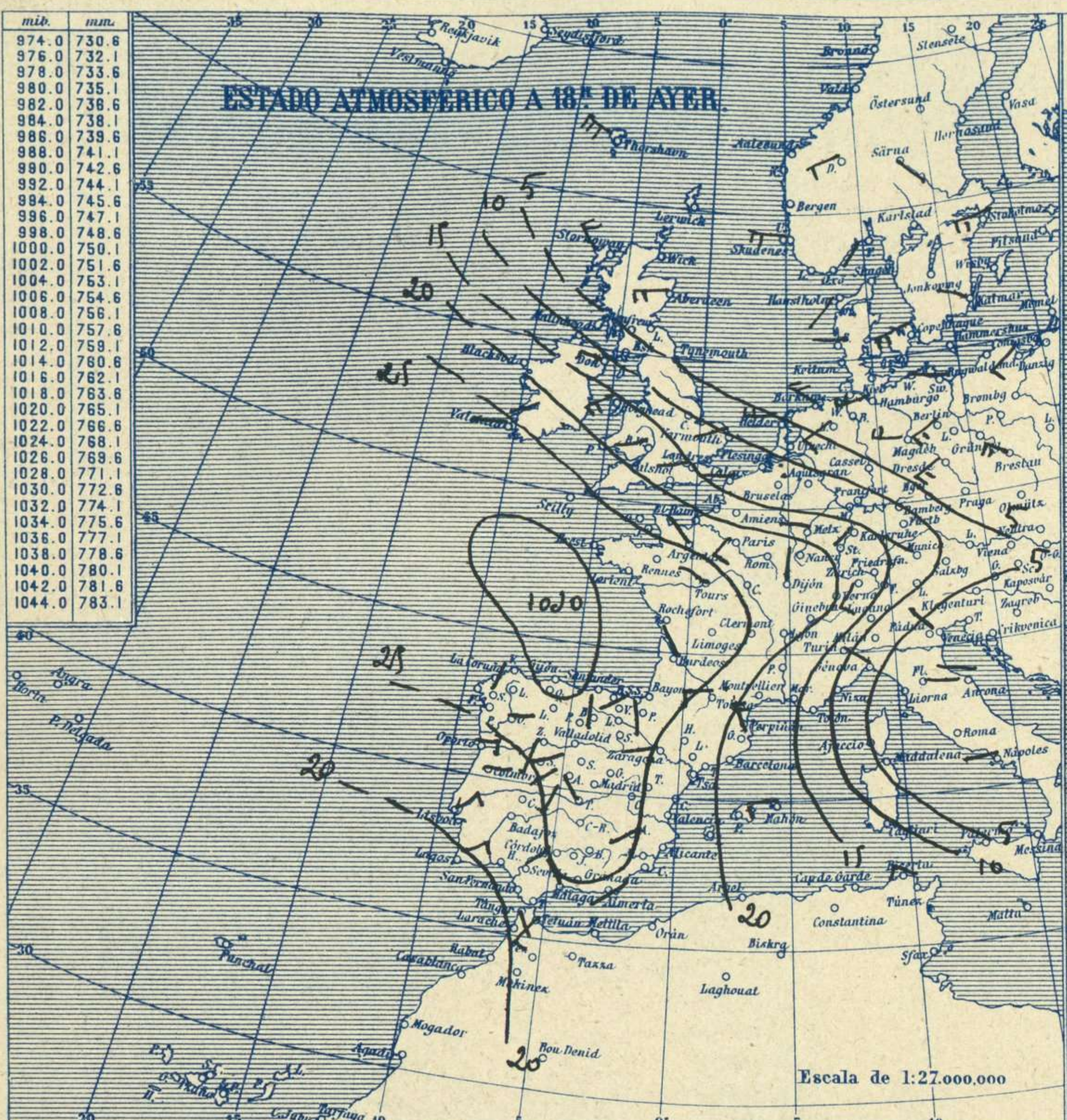
AÑO XXXIV
Nim.º 363

1926
29 de DICIEMBRE

OBSERVACIONES DEL EXTRANJERO

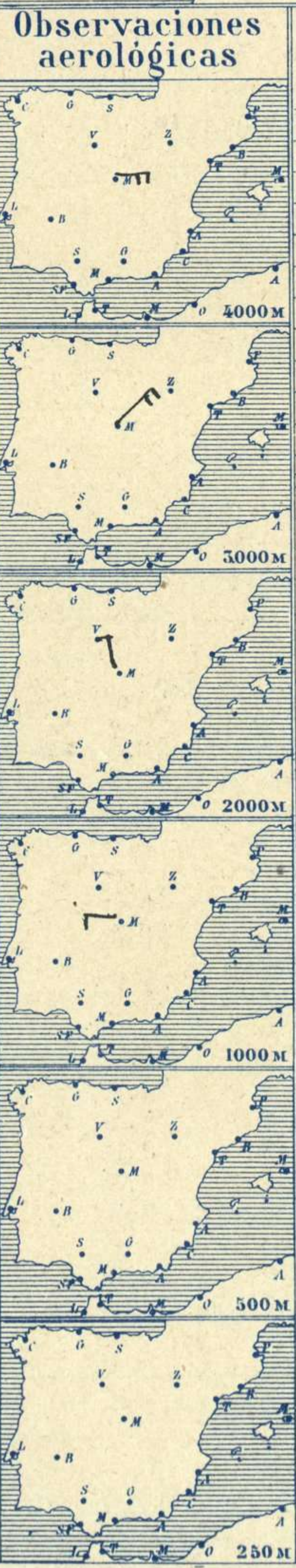
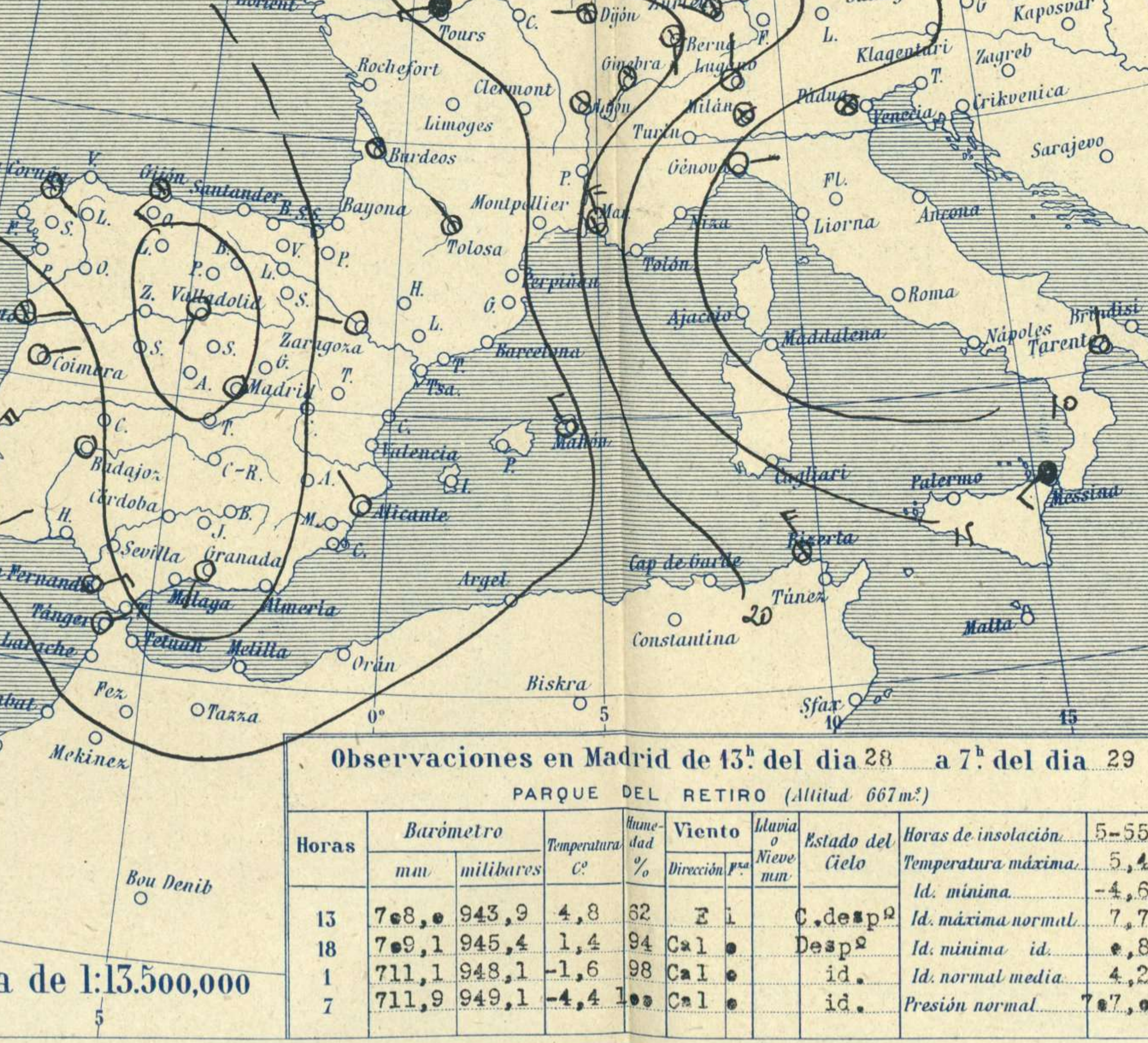
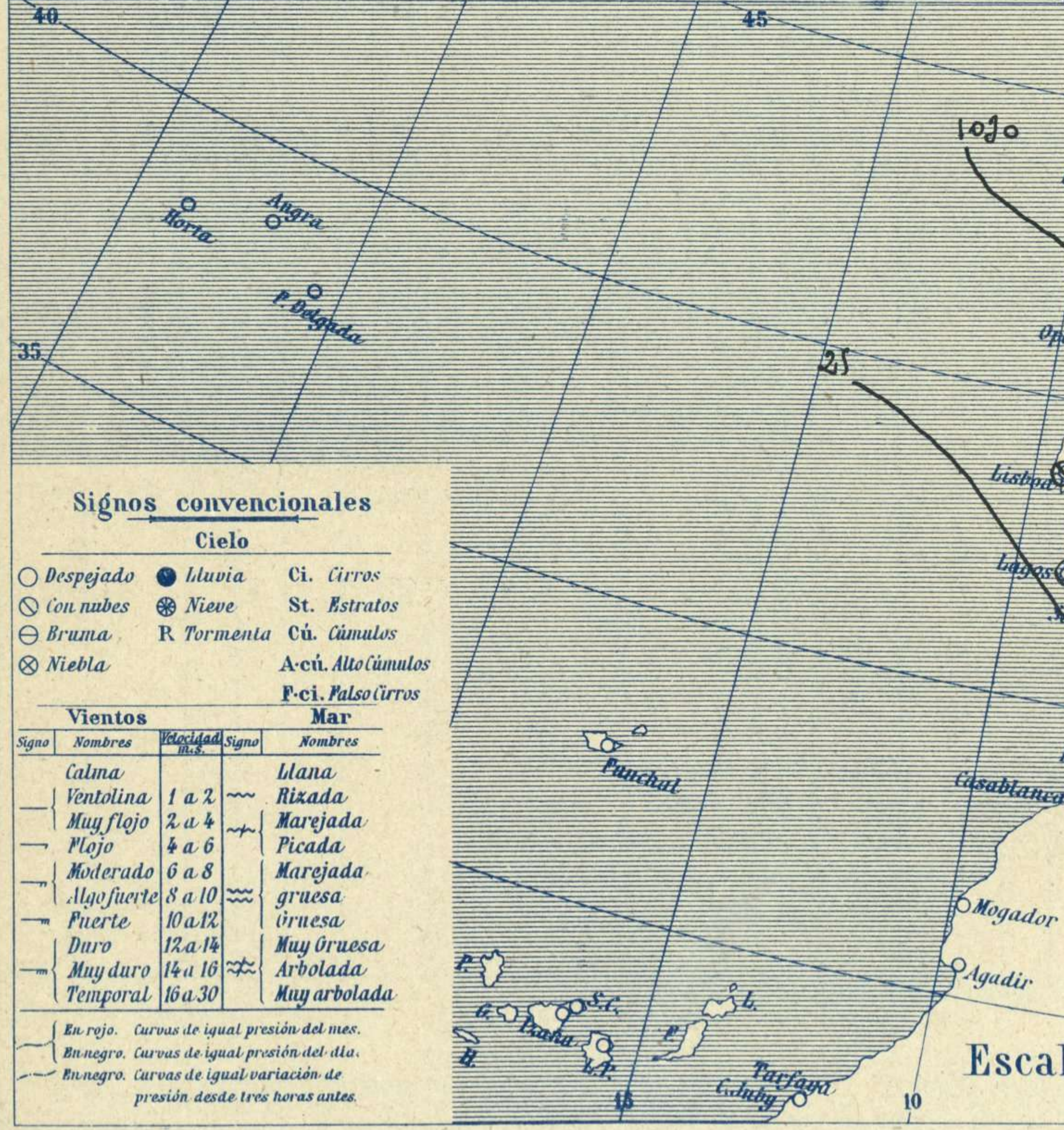
| ESTACIONES | PRESIÓN MILIBARE | | | VIENTO | TEMPE. RATU. RA | TIE. IPO | | PRESIÓN MILIBARE | | | VIENTO | ESTACIONES | PRESIÓN | | | VIENTO | TEMPE. RATU. RA | TIEMPO | | PRESIÓN MILIBARE | | | VIENTO |
|------------|------------------|-----------|------------|--------|-----------------|-----------------|------------------|------------------|------------------|-----------|--------|-------------|------------|-----------------|------------------|--------|-----------------|---------|-----------------|------------------|---------|--|--------|
| | á O. N. M. G. N. | VARIACIÓN | C. D. y F. | | | PRESENT. PASADO | á O. N. M. G. N. | D. y F. | á O. N. M. G. N. | VARIACIÓN | | | C. D. y F. | PRESENT. PASADO | á O. N. M. G. N. | | | D. y F. | PRESENT. PASADO | á O. N. M. G. N. | D. y F. | | |
| ISLANDIA | Seydisfjord | 998,6 | -4,7 | 5 | Cal-e | 2 | N | N | 999,5 | NW-5 | | De Bild | 1009,5 | 0,7 | 1 | WNW-5 | 5 | N | LL | | | | |
| | Reykjavik | 92,5 | -6,7 | 8 | SSE-4 | 7 | LL | LL | 905,9 | W-3 | | Le Helder | ? | 0,0 | 0 | NW-6 | 3 | D | D | | | | |
| | Vestfmannó | 95,7 | -6,7 | 3 | WSW-7 | 7 | LL | LL | 906,5 | WNW-7 | | Fiesinga | 12,5 | 0,7 | 4 | NW-4 | 3 | N | LL | | | | |
| | Thorshavn | 909,9 | 1,3 | 1 | WNW-2 | 2 | N | N | 993,5 | WNW-6 | | Bruselas | 12,7 | 0,7 | 4 | WNW-3 | 5 | N | A | | | | |
| | Stensele | | | | | | | | 95,0 | ENE-0 | | Zurich | 19,3 | -0,7 | 6 | W-2 | 1 | N | nv | 22,9 | SW-3 | | |
| | Ostersund | 998,9 | 3,3 | 1 | Cal-e | -13 | D | nv | | | | Berna | 21,0 | -0,7 | 5 | S-0 | -1 | N | nv | 13,3 | N-0 | | |
| | Hernosánd | 96,2 | 3,3 | 1 | N-3 | -9 | D | nv | 90,3 | N-3 | | Ginebra | 22,3 | ? | ? | SW-1 | -1 | N | ? | 25,0 | Cal-e | | |
| | Sárna | 95,1 | 4,7 | 1 | Cal-e | -13 | D | nv | 86,1 | SSE-2 | | Lugano | 10,7 | 0,0 | 0 | N-0 | 5 | N | N | 24,5 | NNW-0 | | |
| | Karlstad | 90,3 | 6,0 | 1 | E-4 | -4 | N | N | | | | Calais | 15,9 | 0,4 | 4 | NW-5 | 7 | N | | 17,8 | W-4 | | |
| | Estocolmo | 88,3 | 6,0 | 1 | NE-4 | -6 | N | nv | 88,6 | W-4 | | Abbeville | 16,6 | 0,0 | 0 | NW-5 | 7 | N | | | | | |
| | Jönköping | 84,3 | 6,0 | 4 | N-6 | -1 | nv | LL | | | | El Havre | 21,8 | -0,3 | 8 | WNW-5 | 3 | NB | | 21,0 | WNW-5 | | |
| | Wisby | 76,7 | 1,3 | 4 | NE-5 | 1 | nv | nv | | | | Maguncia | | | | | | | | 15,0 | Cal-e | | |
| | Kalmar | | | | | | | | 92,9 | WNW-3 | | Brest | 25,5 | -0,3 | 6 | SW-2 | 10 | N | | | | | |
| | Bronnó | 96,2 | 3,0 | 1 | Cal-e | -4 | N | N | 83,8 | E-1 | | Lorient | | | | | | | | | | | |
| | Vallersund | 90,5 | 4,0 | 1 | SSE-3 | -3 | N | nv | | | | Rennes | | | | | | | | | | | |
| | Kinn | 98,6 | 1,0 | 4 | N-8 | 4 | G | G | | | | Argentan | 20,5 | -0,1 | 8 | Cal-e | 7 | LL | | 23,1 | NW-2 | | |
| | Dombaas | 94,6 | 1,0 | 1 | N-0 | -2 | D | nv | 82,9 | W-3 | | Paris | 18,3 | -0,8 | 6 | SSE-4 | 5 | LL | | 21,9 | SW-3 | | |
| | Utsire | | | | | | | | 89,4 | WNW-6 | | Nancy | 16,5 | -1,7 | 8 | WSW-3 | 0 | LL | | | | | |
| | Færder | 91,1 | ? | ? | NE-5 | 0 | N | D | 85,6 | SW-8 | | Estrasburgo | 14,5 | -1,1 | 8 | S-3 | 1 | LL | | 21,3 | S-2 | | |
| | Lister | 93,9 | 6,0 | 1 | NW-? | 4 | D | LL | | | | Tours | 23,5 | -0,4 | 6 | W-3 | 3 | LL | | 26,5 | WNW-2 | | |
| | Skagen | 87,5 | 3,3 | 4 | NE-5 | 3 | N | LL | | | | Dijon | 20,7 | 0,0 | 0 | W-0 | -1 | V | | 21,5 | N-1 | | |
| | Hansholm | 88,6 | 2,0 | 4 | NNW-5 | 5 | D | A | 89,4 | SW-2 | | Rochefort | | | | | | | | | | | |
| | Blaavands | 90,1 | 1,3 | 4 | NW-8 | 6 | A | ? | 92,1 | W-0 | | Clermont | | | | | | | | | | | |
| | Copenhague | ? | 0,7 | 1 | WNW-7 | 4 | N | A | 99,3 | W-4 | | Lyon | 24,6 | 0,7 | 4 | Cal-e | -4 | N | | 21,9 | ? | | |
| | Hammershus | 80,2 | 0,0 | 0 | W-6 | 4 | N | LL | | | | Burdeos | 29,0 | 0,4 | 1 | Cal-e | 1 | N | | 25,3 | Cal-e | | |
| | Lerwick | 908,6 | 6,5 | 1 | NW-3 | 5 | N | A | | | | Bayona | | | | | | | | 26,5 | S-1 | | |
| | Stornoway | 16,9 | 2,5 | 1 | NW-3 | 7 | N | N | 1006,3 | NW-6 | | Tolosa | 27,8 | 0,4 | 4 | WNW-2 | 4 | N | | 25,8 | W-3 | | |
| | Wick | 12,6 | 3,0 | 1 | NW-5 | 6 | N | A | | | | Marignane | 15,3 | 0,7 | 4 | NW-6 | 3 | N | | 12,6 | SSW-6 | | |
| | Aberdeen | | | | | | | | 03,7 | W-4 | | Perpiñan | | | | | | | | 18,1 | NW-8 | | |
| | Malin Head | 21,8 | 2,0 | 1 | NW-4 | 9 | N | N | | | | Ajaccio | | | | | | | | | | | |
| | Renfrew | 17,9 | 1,5 | 4 | W-3 | 6 | D | D | | | | Oporto | 28,1 | 1,3 | 1 | E-4 | 4 | D | D | 21,4 | E-3 | | |
| | Tynemouth | 14,6 | 2,5 | 1 | W-3 | 6 | D | D | | | | Coimbra | 29,3 | 1,3 | 1 | NE-2 | 3 | D | D | 23,7 | E-2 | | |
| | Blacksod | 24,9 | 1,5 | 1 | W-4 | 10 | LL | LL | 21,5 | W-5 | | Lisboa | 27,9 | 0,7 | 4 | NNE-4 | 4 | N | D | 22,5 | NE-3 | | |
| | Donaghadde | 20,6 | 2,0 | 4 | NW-3 | 8 | N | D | 16,3 | W-3 | | Lagos | 14,6 | 0,0 | 0 | ENE-1 | 6 | D | LL | 19,3 | ENE-3 | | |
| | Holyhead | 20,9 | 1,5 | 4 | NW-5 | 9 | N | N | 18,8 | WSW-6 | | Funchal | | | | | | | | 18,7 | ENE-6 | | |
| | Cranwell | 16,3 | 2,5 | 1 | NW-4 | 6 | D | D | | | | Horta | | | | | | | | 12,5 | SE-1 | | |
| | Yarmouth | 14,0 | 1,0 | 1 | NW-4 | 6 | D | D | 14,1 | WSW-3 | | Turin | 08,7 | 2,7 | 1 | Cal-e | 0 | NB | NB | 09,7 | Cal-e | | |
| | Valentia | 28,3 | 1,0 | 1 | NW-3 | 9 | LL | LL | 26,5 | W-1 | | Milan | 06,3 | -0,7 | 6 | Cal-e | 0 | NB | NB | 07,8 | NNW-1 | | |
| | Pembroque | 21,9 | 0,5 | 1 | W-4 | 10 | N | LL | 23,3 | WNW-4 | | Pádua | | | | | | | | | | | |
| | Ross-on-Wye | 19,2 | 1,0 | 4 | NW-2 | 9 | N | D | 18,6 | W-2 | | Venecia | | | | | | | | | | | |
| | Londres | 17,5 | 1,5 | 4 | NW-4 | 8 | D | D | 18,3 | W-2 | | Génova | 10,0? | 0,0 | 0 | E-2 | 10 | N | D | 08,1 | ENE-4 | | |
| | Scilly | 25,7 | 0,0 | 0 | NW-5 | 9 | N | LL | | | | Florenzia | 09,3 | 0,0 | 0 | E-2 | 6 | N | N | 06,2 | ESE-2 | | |
| | Plymouth | 21,6 | 0,5 | 4 | NW-5 | 10 | N | N | | | | Liorna | | | | | | | | | | | |
| | Calshot | 18,5 | 0,0 | 0 | WNW-3 | 9 | N | N | 20,3 | W-4 | | Ancona | | | | | | | | 09,4 | WNW-2 | | |
| | Guernsey | | | | | | | | | | | Zara | | | | | | | | 06,5 | Cal-e | | |
| | Borkum | 01,0 | 0,0 | 0 | NW-9 | 7 | N | N | 06,3 | WNW-6 | | Roma | | | | | | | | | | | |
| | Loningen | 04,5 | -1,3 | 5 | W-3 | 5 | N | N | 09,7 | WSW-3 | | Magdalena | | | | | | | | | | | |
| | Hamburgo | 995,7 | -1,3 | 5 | S-6 | 0 | A | A | 04,9 | W-4 | | Taranto | 09,0 | 0,0 | 0 | N-1 | 7 | D | N | | | | |
| | Swinemunde | 87,3 | -1,3 | 5 | WNW-6 | 5 | N | LL | 13,0 | WNW-2 | | Mesina | 11,0 | -0,7 | 8 | WSW-3 | 10 | LL | LL | | | | |
| | Danzig | 80,3 | -1,3 | 5 | W-5 | 4 | N | LL | 995,9 | WSW-3 | | Tánger | 27,9 | 1,5 | 4 | Cal-e | 9 | N | | 23,3 | SSE-2 | | |
| | Memel | | | | | | | | | | | Oran | | | | | | | | | | | |
| | Aquisgran | 010,5 | 0,7 | 1 | W-4 | 4 | LL | LL | 016,3 | NW-4 | | Argel | | | | | | | | | | | |
| | Magdeburgo | 998,9 | 0,0 | 0 | W-5 | 5 | N | A | 07,1 | W-4 | | Bizerta | 18,3 | 1,1 | 4 | WNW-4 | 1 | N | | 16,1 | WNW-3 | | |
| | Berlin | 94,7 | 0,7 | 1 | WNW-4 | 5 | N | A | 04,3 | WSW-5 | | Túnez | | | | | | | | | | | |
| | Dresde | | | | | | | | 08,3 | WSW-4 | | Rabat | | | | | | | | | | | |
| | Breslau | 97,0 | -1,3 | 5 | WNW-6 | 3 | N | LL | 05,5 | WNW-5 | | Fez | | | | | | | | | | | |
| | Francfort | 1009,4 | -0,7 | 5 | SSW-3 | 2 | LL | LL | 15,9 | S-2 | | Tazza | | | | | | | | | | | |
| | Carlsruhe | 13,1 | 0,0 | 0 | SW-4 | 1 | nv | nv | 18,3 | SW-3 | | Sfax | | | | | | | | | | | |
| | Munich | 10,5 | -2,0 | 5 | WSW-7 | 2 | nv | nv | 17,7 | WNW-3 | | Casablanca | | | | | | | | | | | |
| | Posen | 991,1 | -1,3 | 5 | WSW-4 | 3 | N | N | | | | Mequinez | | | | | | | | | | | |
| | Varsovia | 88,2 | -1,3 | 5 | W-5 | 1 | N | nv | | | | Agadir | | | | | | | | | | | |
| | Cracovia | 94,6 | -0,7 | 5 | WSW-3 | 1 | nv | nv | | | | | | | | | | | | | | | |
| | Viena | | | | | | | | | | | | | | | | | | | | | | |
| | Praga | | | | | | | | | | | | | | | | | | | | | | |
| | Buda-Pest | | | | | | | | | | | | | | | | | | | | | | |

RADIOGRAMAS TRANSMITIDOS DESDE BARCOS



Temperaturas extrema y Lluvia

| Estaciones | Temperaturas | | Lluvia mm. |
|----------------|--------------|--------|------------|
| | Máx. | Mínim. | |
| La Coruña | 11 | 7 | |
| Santiago | 9 | 1 | |
| Pontevedra | | | |
| Lugo | | | |
| Orense | 13 | -5 | |
| Gijón | 10 | 2 | |
| Oviedo | 8 | -1 | |
| Santander | 10 | 4 | |
| Bilbao | 5 | -1 | |
| San Sebastián | 5 | 2 | 7 |
| León | 4 | -7 | |
| Zamora | 6 | -7 | |
| Palencia | 2 | -8 | |
| Burgos | 1 | -8 | |
| Soria | 5 | -7 | |
| Valladolid | 4 | -6 | |
| Salamanca | 2 | -7 | |
| Ávila | 1 | -10 | |
| Segovia | 1 | -9 | |
| Madrid | 5 | -5 | |
| Toledo | 8 | -4 | |
| Guadalajara | 8 | -5 | |
| Cuenca | 6 | -4 | |
| Ciudad-Real | 6 | -8 | |
| Albacete | 2 | -11 | |
| Cáceres | 8 | -1 | |
| Badajoz | 9 | -1 | |
| Vitoria | 2 | -4 | 3 |
| Logroño | 3 | -2 | |
| Pamplona | 5 | 4 | |
| Huesca | 5 | -2 | |
| Zaragoza | 7 | 2 | |
| Lérida | | | |
| Gerona | | | |
| Barcelona | 12 | 5 | |
| Tarragona | 12 | 4 | |
| Tortosa | | | |
| Teruel | 2 | -9 | |
| Castellón | | | |
| Valencia | 12 | 3 | |
| Alicante | 14 | 4 | |
| Murcia | | | |
| Sevilla | | | |
| Córdoba | 10 | -2 | |
| Jaén | 5 | -3 | |
| Baeza | 7 | -2 | |
| Granada | 3 | -5 | |
| Huelva | 8 | 2 | ip |
| San Fernando | 13 | 5 | 1 |
| Tarifa | 11 | 8 | 6 |
| Algeciras | 9 | 6 | 6 |
| Málaga | | | |
| Almería | 13 | 6 | |
| Palma | 14 | 4 | |
| Ibiza | | | |
| Mahón | 11 | 8 | |
| Las Palmas | | | |
| St. Cruz de T. | | | |
| Laguna | | | |
| Izaña | | | |
| Tetuan | | | |
| Melilla | 14 | 7 | |
| Tánger | | | |



Estado General

Un importante anticiclón se halla sobre el occidente de Europa; el núcleo principal se encuentra en el Centro de España.

Se aleja hacia oriente de Italia el núcleo de perturbación atmosférica.

El tiempo de España es bueno y el frío intenso.

Tiempo probable

Vientos flojes de dirección variable y buen tiempo, frío.

Signos convencionales

Cielo

- Despejado
- Lluvia
- con nubes
- Bruma
- ⊗ Niebla
- Ci. Cirros
- St. Estratos
- Cú. Cúmulos
- A-cú. Alto Cúmulos
- F-ci. Falso Cirros

Vientos

| Signo | Nombres | Velocidad m/s | Signo | Nombres |
|-------|-------------|---------------|-------|-----------------|
| — | Calma | | — | Lilana |
| — | Ventolina | 1 a 2 | — | Rikada |
| — | Muy flojo | 2 a 4 | — | Marejada |
| — | Flojo | 4 a 6 | — | Picada |
| — | Moderado | 6 a 8 | — | Marejada gruesa |
| — | Algo fuerte | 8 a 10 | — | gruesa |
| — | Fuerte | 10 a 12 | — | gruesa |
| — | Duro | 12 a 14 | — | Muy gruesa |
| — | Muy duro | 14 a 16 | — | Arbolada |
| — | Temporal | 16 a 30 | — | Muy arbolada |

Mar

En rojo. Curvas de igual presión del mes.
En negro. Curvas de igual presión del día.
En negro. Curvas de igual variación de presión desde tres horas antes.

Observaciones en Madrid de 13^h del día 28 a 7^h del día 29

PARQUE DEL RETIRO (Altitud 667m²)

| Horas | Barómetro | | Temperatura °C | Humedad % | Viento Dirección | Fuerza | Estado del Cielo | Humedad o Nieve mm | Horas de insolación | Temperatura máxima | Id. mínima | Id. máxima normal | Id. mínima id. | Id. normal media | Presión normal |
|-------|-----------|-----------|----------------|-----------|------------------|--------|----------------------|--------------------|---------------------|--------------------|------------|-------------------|----------------|------------------|----------------|
| | mm | milibares | | | | | | | | | | | | | |
| 13 | 708,0 | 943,9 | 4,8 | 62 | E | 1 | C. desp ² | | 5-55 | 5,4 | -4,6 | 7,7 | 0,8 | 4,2 | 707,9 |
| 18 | 709,1 | 945,4 | 1,4 | 94 | Cal | 0 | Desp ² | | | | | | | | |
| 1 | 711,1 | 948,1 | -1,6 | 98 | Cal | 0 | id. | | | | | | | | |
| 7 | 711,9 | 949,1 | -4,4 | 100 | Cal | 0 | id. | | | | | | | | |

OBSERVACIONES DE ESPAÑA

| ESTACIONES | PRESIÓN MILIBARES | | | VIENTO | TEMPE RATURA | TIEMPO | NUBES | MAR | DIRECCIÓN Y FUERZA DEL VIENTO A | | | | | | | |
|--------------------------------|--|-----------|----|--------|--------------|--------|----------------|-----|---------------------------------|----------|--------|-------|------|------|------|------|
| | a O° | | | | | | | | DIRECCIÓN Y FUERZA DEL VIENTO A | | | | | | | |
| | N. M. G. N. | VARIACIÓN | C. | | | | | | D. y F. | PRESENTE | PASADO | 250 | 500 | 1000 | 2000 | 3000 |
| | OBSERVACIONES A 7 ^h | | | | | | | | | | | | | | | |
| La Coruña | 32,6 | 0,6 | 1 | SE-2 | 3 | N | B-st-cu | 4 | | | | | | | | |
| Gijón | 31,5 | 1,5 | 4 | WSW-3 | 4 | N | A-st-cu | 4 | | | | | | | | |
| Santander | 29,9 | 0,9 | 1 | SW-3 | 6 | N | B-st-cu | 3 | | | | | | | | |
| Valladolid | 34,6 | 0,9 | 4 | SW-1 | -3 | NB | St | | | | | | | | | |
| Zaragoza | 27,2 | 1,2 | 4 | W-3 | 4 | N | Cu | | | | | | | | | |
| Barcelona | 28,3 | 0,3 | 4 | NW-3 | 7 | N | A-st-cu, Ci-st | | | | | | | | | |
| Tortosa | | | | | | | | | | | | | | | | |
| Mahón | 28,3 | 0,7 | 1 | WNW-3 | 9 | D | | 5 | | | | | | | | |
| Madrid | 32,1 | 0,9 | 4 | Cal-e | -4 | D | | | | | W-2 | NNW-2 | NE-4 | E-4 | E-7 | |
| Badajóz | 31,4 | 1,6 | 4 | Cal-e | -1 | D | | | | | | | | | | |
| Alicante | 24,1 | 0,5 | 4 | WNW-1 | 5 | D | A-cu | 3 | | | | | | | | |
| Granada | 32,5 | | | SW-2 | -2 | D | | | | | | | | | | |
| Sevilla | | | | | | | | | | | | | | | | |
| Almería | 27,4 | 0,5 | 4 | Cal-e | 6 | D | A-st-cu | 1 | | | | | | | | |
| Málaga | | | | | | | | | | | | | | | | |
| S. Fernando | 27,1 | 1,6 | 1 | E-2 | 8 | D | Ci | 3 | | | | | | | | |
| Melilla | 29,9 | 0,8 | 4 | W-1 | 10 | D | Fr-cu | 2 | | | | | | | | |
| Tetuán | | | | | | | | | | | | | | | | |
| S ^{ta} C. de Tenerife | | | | | | | | | | | | | | | | |
| Izaña | | | | | | | | | | | | | | | | |
| | OBSERVACIONES A 18 ^h de ayer. | | | | | | | | | | | | | | | |
| La Coruña | 26,7 | 1,7 | 1 | Cal-e | 10 | D | | 3 | | | | | | | | |
| Gijón | | | | | | | | | | | | | | | | |
| Santander | | | | | | | | | | | | | | | | |
| Valladolid | 27,4 | 0,9 | 1 | Cal-e | -1 | NB | St | | | | | | | | | |
| Zaragoza | 23,1 | 1,3 | 2 | W-3 | 3 | D | | | | | | | | | | |
| Barcelona | | | | | | | | | | | | | | | | |
| Tortosa | | | | | | | | | | | | | | | | |
| Mahón | 15,7 | 0,9 | 1 | W-3 | 10 | D | | 5 | | | | | | | | |
| Madrid | 25,9 | 1,1 | 1 | Cal-e | 1 | D | | | | | | | | | | |
| Badajóz | 23,4 | 1,6 | 1 | Cal-e | 6 | D | Ci | | | | | | | | | |
| Alicante | | | | | | | | | | | | | | | | |
| Granada | 26,1 | 0,5 | 2 | E-1 | 1 | N | Cu, Ci | | | | | | | | | |
| Sevilla | 24,7 | 0,9 | 1 | NE-1 | 5 | N | Cu | | | | | | | | | |
| Almería | 23,9 | 0,3 | 4 | SE-2 | 10 | D | St-cu | 2 | | | | | | | | |
| Málaga | 23,5 | 0,9 | 2 | SE-e | 10 | N | Nb | 2 | | | | | | | | |
| S. Fernando | 23,3 | 0,7 | 4 | Cal-e | 11 | N | Cu-nb | 1 | | | | | | | | |
| Melilla | | | | | | | | | | | | | | | | |
| Tetuán | 14,5 | 1,7 | 1 | SW-3 | 11 | N | Cu-nb | | | | | | | | | |
| S ^{ta} C. de Tenerife | 21,0 | 0,0 | 4 | S-3 | 17 | N | Cu-nb | 2 | | | | | | | | |
| Izaña | 765,9 | 0,0 | 4 | SW-3 | 1 | NB | | | | | | | | | | |

| ESTACIONES | PRESIÓN MILIBARES | | | VIENTO | TEMPE RATURA | TIEMPO | PRESIÓN MILIBARES | VIENTO | ESTACIONES | PRESIÓN MILIBARES | | | VIENTO | TEMPE RATURA | TIEMPO | PRESIÓN MILIBARES | VIENTO | | | |
|---------------|--------------------------------|-----------|----|--------|--------------|--------|-------------------|--------|------------|---------------------------------|----------|--------|--------|--------------|--------|-------------------|--------|-------------|---------|-------------|
| | a O° | | | | | | | | | DIRECCIÓN Y FUERZA DEL VIENTO A | | | | | | | | | | |
| | N. M. G. N. | VARIACIÓN | C. | | | | | | | D. y F. | PRESENTE | PASADO | | | | | | N. M. G. N. | D. y F. | N. M. G. N. |
| | OBSERVACIONES A 8 ^h | | | | | | | | | | | | | | | | | | | |
| Vares | 29,3 | 0,9 | 1 | Cal-e | 7 | N | 25,9 | E-2 | Cáceres | 31,0 | 1,3 | 4 | ENE-1 | 2 | D | 24,7 | NNE-1 | | | |
| Finisterre | 30,3 | 0,4 | 1 | E-3 | 7 | NE | 27,0 | NE-3 | Vitoria | 24,1 | 1,6 | 1 | S-1 | 2 | N | 21,9 | ESE-1 | | | |
| Santiago | 32,5 | 0,9 | 1 | NW-2 | 1 | D | 24,1 | NE-2 | Logroño | 32,3 | 0,0 | 0 | E-1 | 3 | N | 28,1 | W-1 | | | |
| Pontevedra | | | | | | | 25,1 | N-1 | Pamplona | 29,9 | 0,3 | 4 | NNW-1 | 5 | N | | | | | |
| Lugo | | | | | | | | | Huesca | 29,9 | 0,8 | 1 | NW-1 | 1 | D | 24,1 | NW-1 | | | |
| Orense | 34,3 | 1,5 | 1 | S-e | -4 | D | 28,1 | E-e | Lérida | | | | | | | | | | | |
| Oviedo | 30,8 | 0,0 | 0 | SW-2 | 1 | D | 22,3 | NW-1 | Gerona | | | | | | | | | | | |
| Bilbao | 27,5 | ? | ? | SE-1 | 3 | NE | | | Tarragona | 20,0 | | | NW-1 | 6 | N | | | | | |
| San Sebastián | 29,4 | 1,2 | 1 | S-1 | 5 | N | 26,5 | S-1 | Teruel | 34,3 | | | Cal-e | -8 | D | 25,4 | Cal-e | | | |
| León | 25,0 | | | ENE-e | -1 | N | 29,8 | N-2 | Castellón | | | | | | | | | | | |
| Zamora | 34,9 | ? | ? | N-1 | -4 | NB | 27,7 | S-1 | Valencia | 24,9 | | | NW-1 | 4 | D | 22,1 | WNW-2 | | | |
| Palencia | 35,4 | 1,4 | 1 | N-e | -7 | NE | 26,5 | N-e | Murcia | | | | | | | | | | | |
| Burgos | 30,5 | 0,0 | 0 | N-e | 0 | N | 25,9 | NE-e | Córdoba | 32,5 | 2,0 | 1 | NE-1 | -1 | D | 27,1 | NE-1 | | | |
| Soria | 34,5 | 1,3 | 1 | W-1 | -7 | D | 25,0 | NE-1 | Jaén | 31,9 | | | S-1 | 2 | N | 26,7 | S-e | | | |
| Salamanca | 34,7 | 0,8 | 1 | E-e | -6 | NB | 28,3 | E-e | Baeza | 31,3 | 0,4 | 1 | NE-1 | 3 | D | 26,1 | E-1 | | | |
| Avila | 34,7 | | | S-e | -3 | D | 27,4 | SSW-e | Huelva | 29,9 | | | E-1 | 4 | D | 23,3 | E-e | | | |
| Segovia | 38,3 | 0,0 | 0 | E-1 | -7 | D | 35,4 | S-1 | Tarifa | 27,8 | 1,1 | 3 | N-2 | 11 | N | 21,3 | S-1 | | | |
| Toledo | 32,1 | 0,9 | 1 | N-e | -2 | D | 25,8 | NW-e | Algeciras | 28,5 | 1,1 | 1 | NW-1 | 7 | D | | | | | |
| Guadalajara | 31,7 | 1,1 | 4 | NE-e | -4 | NB | 24,3 | S-2 | Tánger | | | | | | | | | | | |
| Cuenca | 27,5 | 0,0 | 0 | NNW-4 | -3 | D | 22,1 | NNW-3 | Palma | 20,3 | 0,0 | 0 | N-1 | 9 | D | 17,8 | NNW-e | | | |
| Ciudad Real | 34,1 | 2,0 | 1 | Cal-e | -7 | NB | 28,3 | Cal-e | Las Palmas | | | | | | | | | | | |
| Albacete | 36,3 | 1,5 | 1 | Cal-e | 10 | D | 27,8 | SW-1 | Laguna | | | | | | | | | | | |

NOTICIAS

Expresado en medias horas antes observación.
 .. D Despejado ó semidespejado - N Nuboso ó cubierto - NB Niebla ó bruma - A Aguaceros - ll Lloviznas - LL Lluvias - G Granizo (sin truenos) - An Aguanielo - nv Nieve - T Tormenta.
 ... D Despejado ó semidespejado - N Nuboso - NC Cubierto constantemente - NB Niebla ó bruma - A Aguaceros - ll Lloviznas - nv Nieve ó aguanielo - G Granizo (sin truenos) - T Tormenta.
 Sobre el nivel del mar.