

INSTITUTO GEOGRÁFICO Y CATASTRAL

BOLETÍN DEL SERVICIO METEOROLÓGICO

AÑO XXXIV
Núm. 353

OBSERVACIONES DEL EXTRANJERO

1926
12 de Diciembre

ESTACIONES	PRESIÓN MILIBARES				VIENTO	TEMPERATURA	TIE. IPO	PRESIÓN MILIBARES				VIENTO	ESTACIONES	PRESIÓN MILIBARES				VIENTO	TEMPERATURA	TIE. IPO	PRESIÓN MILIBARES				VIENTO				
	VARIACIÓN C. D. y F.							VARIACIÓN C. D. y F.						VARIACIÓN C. D. y F.															
	N. M. G. N.	VARIACIÓN	C.	D. y F.				N. M. G. N.	VARIACIÓN	C.	D. y F.			N. M. G. N.	VARIACIÓN	C.	D. y F.				N. M. G. N.	VARIACIÓN	C.	D. y F.		N. M. G. N.	VARIACIÓN	C.	D. y F.
ISLANDIA																													
Seydisfjord												De Bild	1013,4	0,7	1	NW-4	6	N	A	1005,0	NNW-4								
Reykjavik	997,5	-1,3	8	SW-4	2	A	G					Le Helder								04,6	N-6								
Vestfmannö	99,3	-1,3	8	W-7	3	T	A					Flesinga	14,9	0,0	0	SW-3	3	N	N										
Thorshavn	1015,4	-4,7	7	R-5	?	nv	ny	1000,7	Cal-c	PAISES BAJOS																			
SUECIA Y NORUEGA																													
Stensele										SUIZA																			
Ostersund									04,2	SE-3	Zurich	19,3	2,0	1	W-2	1	N	N	13,3	W-4									
Hernosánd									05,3	Cal-c	Berna	20,9	1,3	1	W-1	0	N	N	15,3	W-3									
Särna									03,3	Cal-c	Ginebra	21,8	1,3	1	SW-0	1	N	N	16,9	SW-2									
Karlstad	06,9	0,0	0	Cal-c	-5	N	N	07,7	E-1	Lugano	11,7	0,0	0	N-0	3	D	N	04,2	N-0										
Estocolmo	06,7	1,3	1	Cal-c	-5	N	N	06,1	W-3	Calais	18,5	0,9	1	WNW-3	3	N	N	10,1	NW-6										
Jönköping	07,1	0,7	1	S-0	-9	NE	N	01,8	NE-4	Abbeville	19,3	0,8	1	NW-1	0	D		13,8	NW-4										
Wisby	05,7	1,2	1	E-1	-3	N	D	999,1	E-4	El Havre	20,3	1,2	1	NNW-2	3	D		15,9	NNW-5										
Kalmar										Maguncia								05,9	NW-1										
Bronnö	04,2	0,0	0	E-2	-8	D	N	1001,5	SE-3	Brest																			
Vallersund										Lorient																			
Kinn										Rennes								11,5	SW-3										
Dombaas	07,2	1,0	4	Cal-c	-14	N	N	02,8	Cal-c	Argentan	21,4	0,8	1	Cal-c	3	N		11,4	WNW-2										
Utsire	08,3	-0,5	5	W-2	2	D	NV	06,1	E-3	Paris	20,7	1,5	1	WNW-1	2	N		14,6	WNW-4										
Fæerder	06,1	-0,5	7	NW-1	-3	D	D			Nancy	19,1	2,4	1	WNW-2	1	NV													
Lister	08,1	0,0	0	NE-2	-1	N	N			Estrasburgo																			
Skagen	07,5	0,0	0	SW-2	-1	N	N	02,3	E-3	Tours																			
Hanstholm	06,7	0,0	0	SE-2	2	N	N	01,4	NE-5	Dijon	20,2	1,3	1	Cal-c	3	N		14,3	Cal-c										
Blaavands	09,3	0,7	1	SE-2	1	N	D	01,3	NE-5	Rochefort																			
Copenhague	09,3	2,7	1	NW-1	-3	D	D	997,8	E-3	Clermont	22,7	1,0	1	Cal-c	4	N		18,5	Cal-c										
Hammershus	06,6	2,7	1	NE-4	0	N	D	93,1	NE-5	Lyon	21,9	1,6	1	E-1	0	N		18,1	Cal-c										
Lerwick										Burdeos	23,8	0,7	4	Cal-c	7	N													
Stornoway	08,9	1,5	1	W-5	6	A	A	1013,3	Cal-c	Bayona	19,7	0,7	4	Cal-c	5	N													
Wick										Tolosa	24,2	1,5	1	WNW-1	5	N													
Aberdeen	09,1	-1,5	5	SW-2	3	A	N	13,3	WNW-3	Marignane	16,1	0,8	4	NW-5	2	D													
Malin Head	15,8	1,5	1	WNW-4	8	N	II			Perpiñan	19,5	0,8	4	NNW-6	9	N													
Renfrew										Ajaccio	09,0	1,7	1	Cal-c	4	NE													
Tynemouth									13,5	NW-3	Oporto	21,3	0,0	0	N-1	8	D	D	21,9	WNW-1									
Blacksod	19,5	1,0	1	W-4	10	N	II	16,5	W-3	Coimbra	21,7	0,0	0	SE-1	8	D	D	21,0	SE-1										
Donaghadee	16,3	-1,5	7	W-2	8	A	A	17,1	WNW-1	Lisboa	21,5	0,0	0	N-2	11	D	D	20,9	N-4										
Holyhead	16,3	-0,5	6	WSW-4	8	II	II	16,5	NW-4	Lagos	18,7	0,0	0	N-1	12	D	D	18,9	SE-0										
Cranwell										Funchal																			
Yarmouth	17,5	1,0	1	W-3	2	N	N	10,9	NW-4	Horta																			
Valentia	23,1	1,0	4	NW-4	10	II	II	19,5	WNW-5	Turin								04,3	N-2										
Pembroque									18,2	NW-5	Milan								06,2	Cal-c									
Ross-on-Wye	18,5	0,0	0	S-1	3	N	N			Pádua																			
Londres	19,2	0,5	1	WSW-2	3	N	N	14,5	NW-3	Venecia																			
Scilly										Génova								02,6	NNW-4										
Plymouth										Florenia	06,9	2,7	1	ENE-2	6	D	N	02,3	Cal-c										
Calshot										Liorna																			
Guernsey	21,2	0,5	4	W-2	8	N	N	18,8	NW-4	Ancona								02,2	SW-3										
Borkum	11,4	0,0	0	W-3	5	N	N	00,2	N-6	Zara								05,3	NNW-2										
Loningén									01,3	WNW-3	Roma	03,9	1,3	1	NNW-3	6	D	D											
Hamburgo	11,0	1,3	2	NNW-2	0	N	N	997,3	WNW-3	Magdalena	07,4	2,0	1	NNW-3	10	D	N												
Swinemunde									94,4	WNW-3	Taranto																		
Danzig	01,0	3,3	1	N-4	-1	N	nv	91,4	WSW-2	Mesina	05,0	-1,3	5	SW-3	14	N	N												
Memel									93,0	SE-4	Tánger	18,7	0,3	4	Cal-c	9	D		18,7	N-1									
Aquisgran	16,6	2,0	1	W-3	2	N	II	005,9	WNW-4	Oran																			
Magdeburgo	10,5	2,0	1	NW-3	1	N	nv	990,9	W-2	Argel																			
Berlin	05,1	4,0	1	NV-3	1	N	A	96,9	W-4	Bizerta	11,1	-1,3	5	NW-3	14	N		15,5	Cal-c										
Dresde	07,7	2,7	1	WNW-7	1	A	II	99,4	WSW-6	Túnez																			
Breslau	04,1	2,0	1	W-5	2	II	nv	98,5	WNW-3	Rabat	18,6	0,4	4	Cal-c	9	D		17,9	Cal-c										
Francfort	15,5	3,3	1	NNW-1	3	N	II	004,7	SSW-3	Fez	19,8	0,3	1	Cal-c	8	D		16,1	Cal-c										
Carlsruhe	16,2	1,3	1	SW-2	4	N	A	07,8	SW-4	Tazza	21,1	0,0	0	Cal-c	4	D													
Munich	14,3	0,3	4	WNW-4	0	nv	nv	08,1	W-6	Sfax																			
Posen										Casablanca								18,7	Cal-c										
Varsovia										Mequinez	18,3	0,0	0	E-8	12	D		17,1	Cal-c										
Cracovia										Agadir	17,3	0,0	0	Cal-c	15	D													
Viena										Ovezzan	18,7	1,1	3	Cal-c	8	D		18,1	SW-1										
Praga										Marakes	18,9	0,0	0	Cal-c	9	D		16,3	Cal-c										
Buda-Pest										Arakan								20,1	Cal-c										

RADIOGRAMAS TRANSMITIDOS DESDE BARCOS

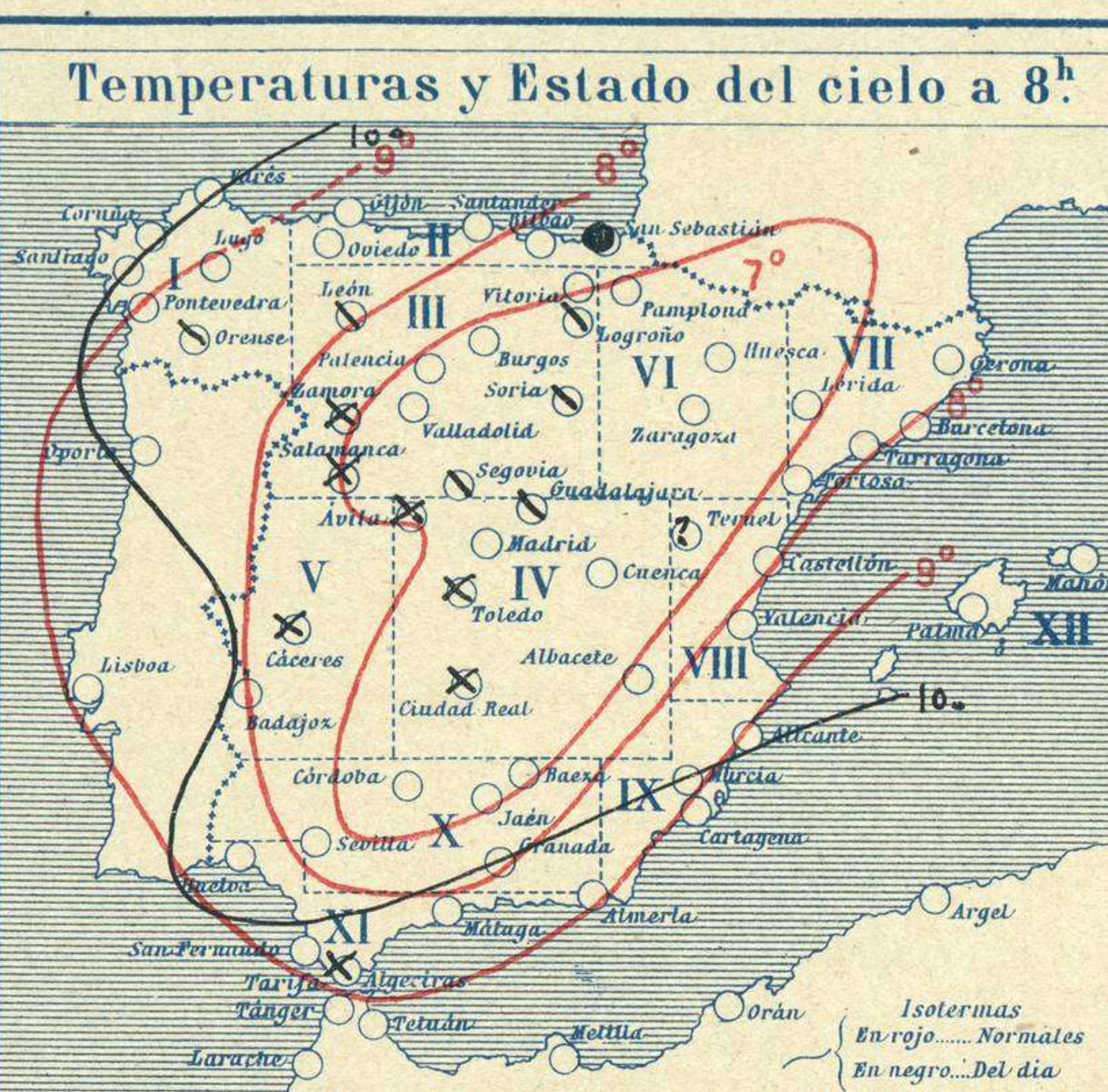
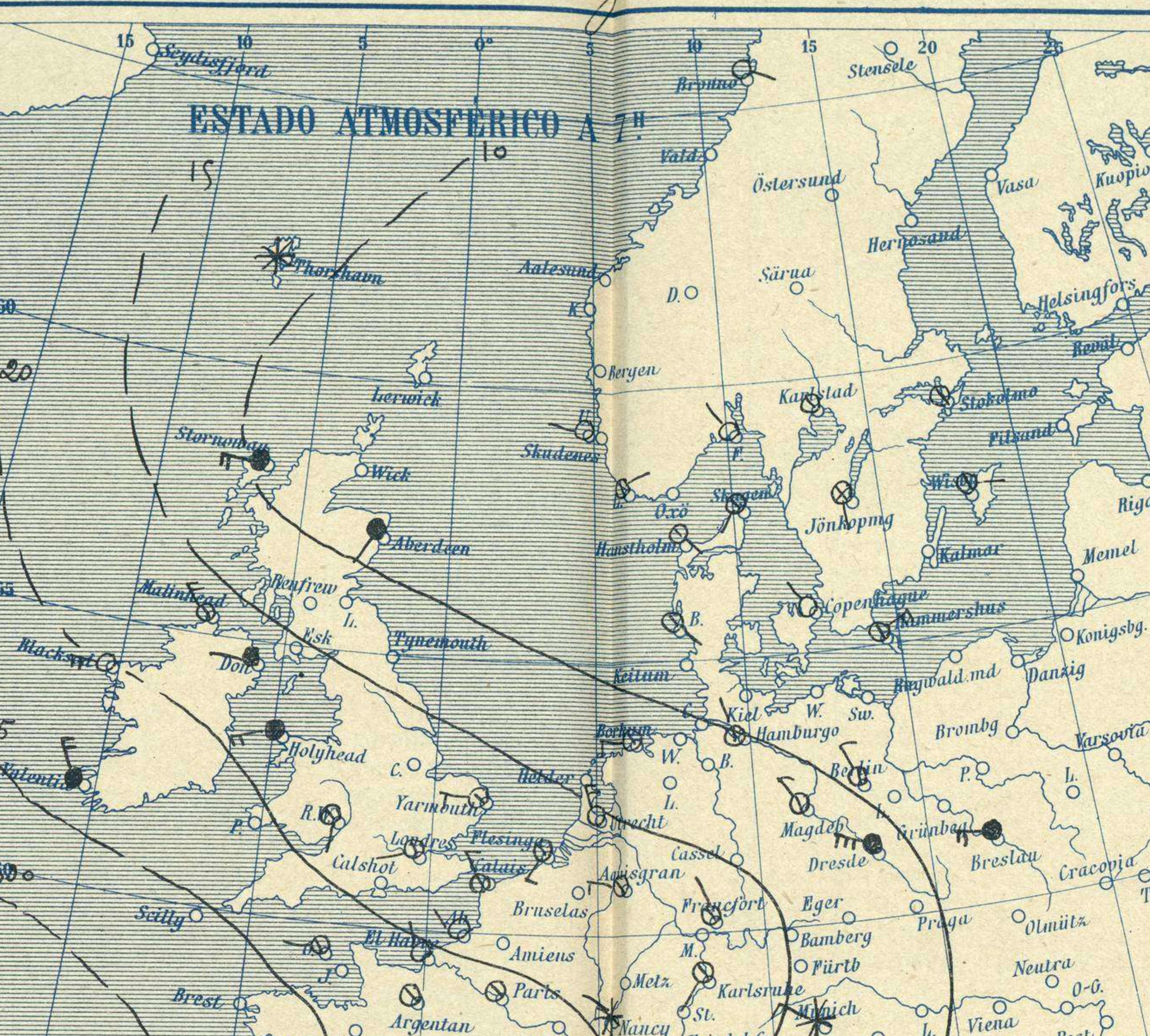
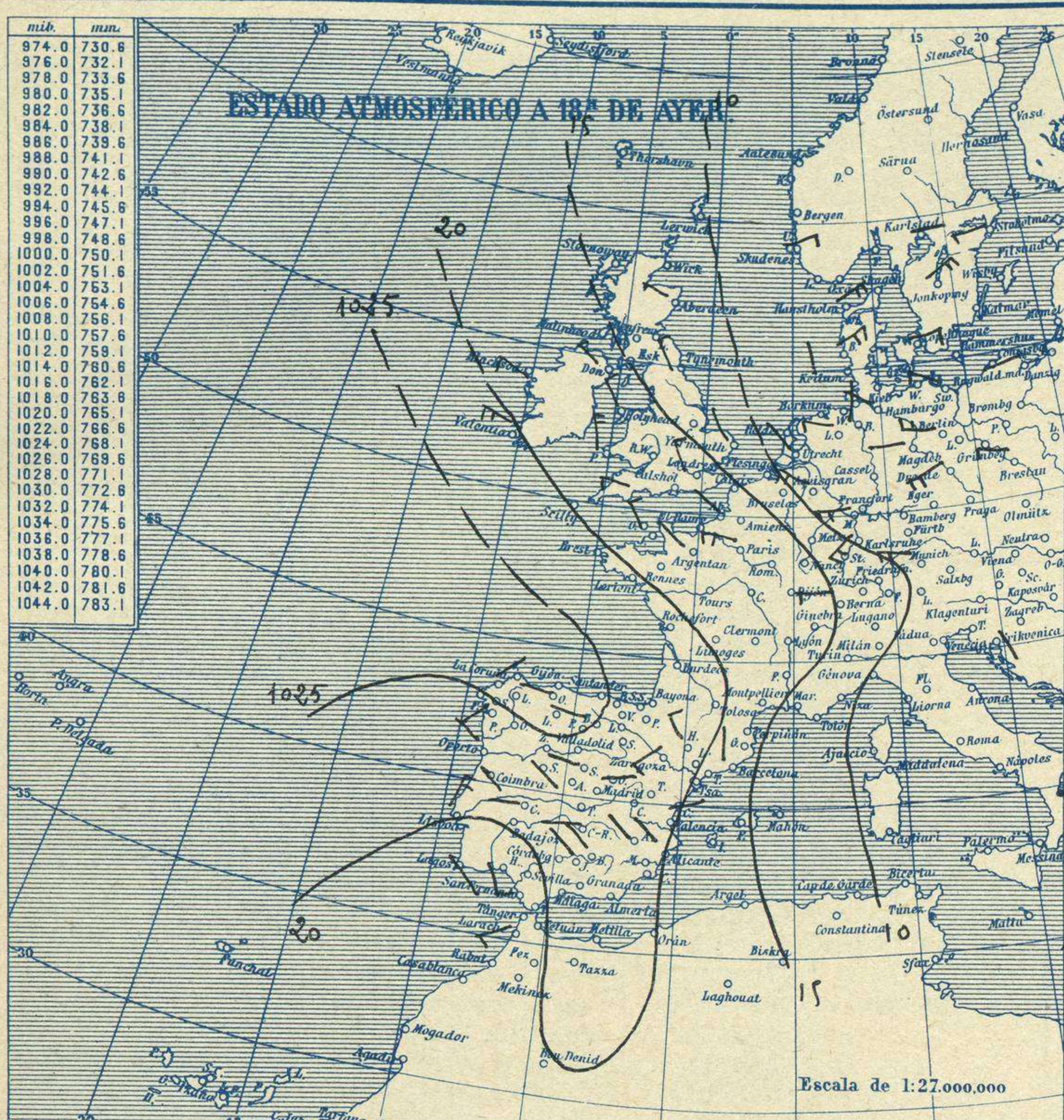


SERVICIO METEOROLÓGICO ESPAÑOL.

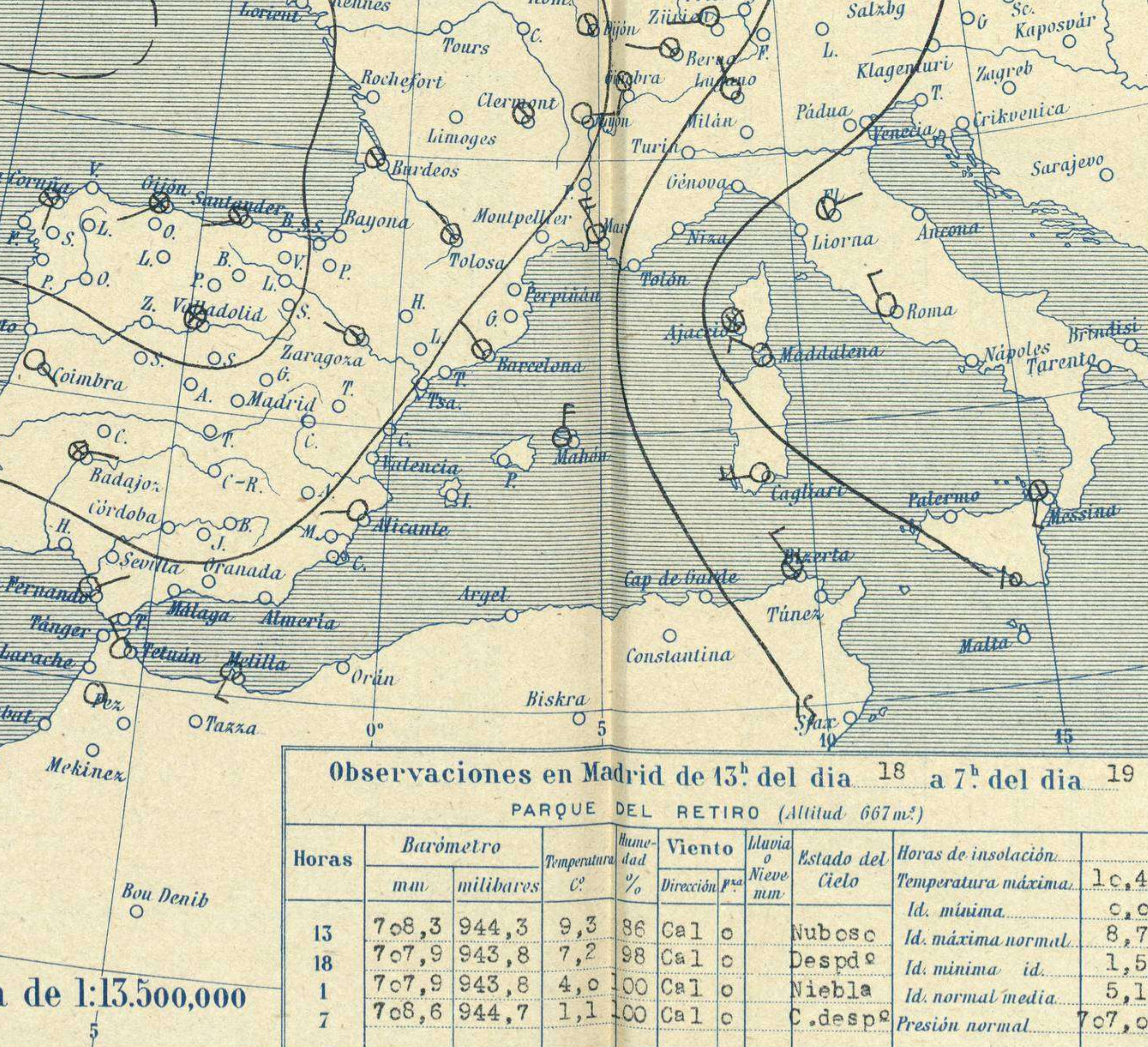
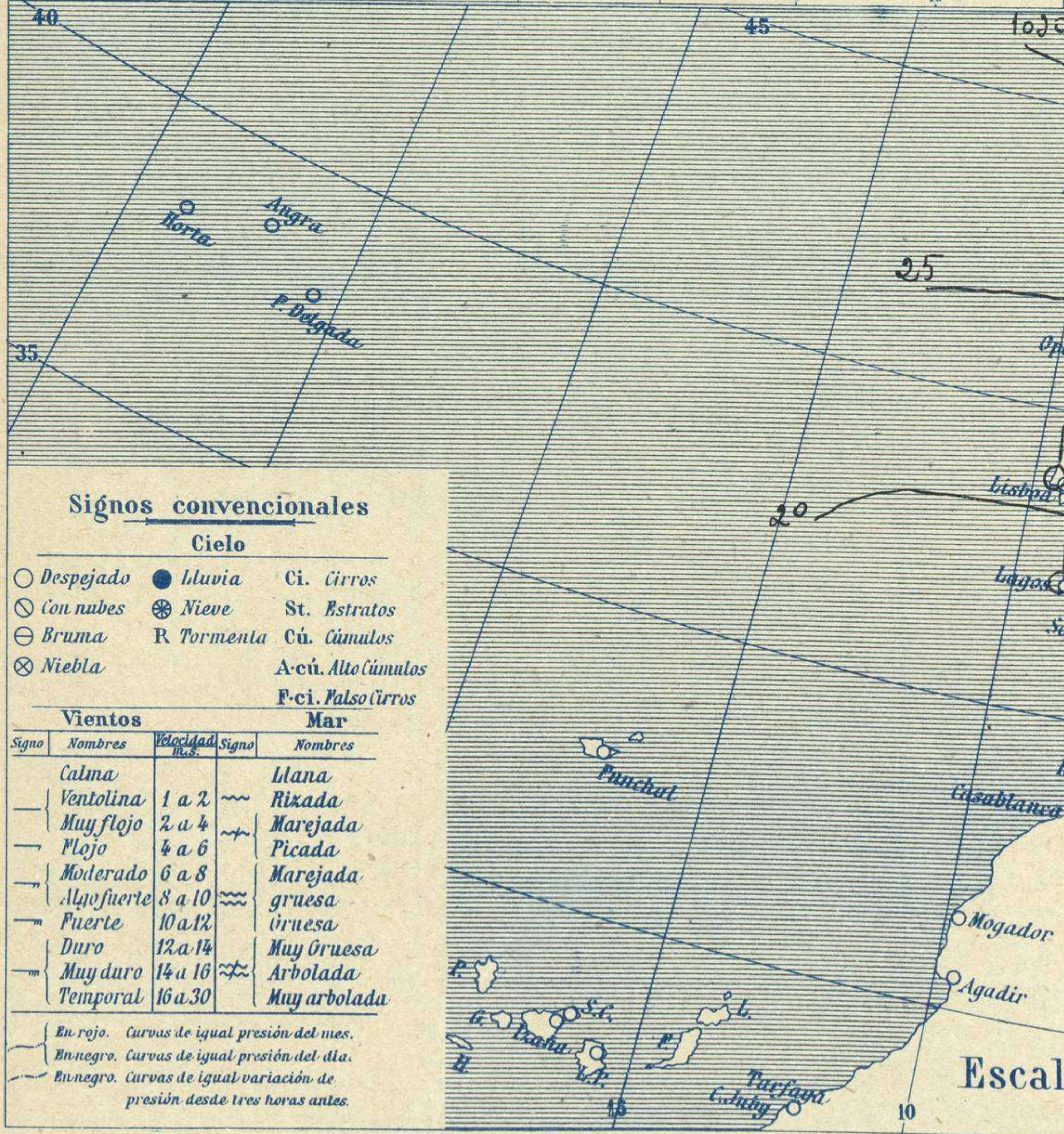
Boletín del Domingo 19 de Diciembre de 1926

AÑO XXXIV

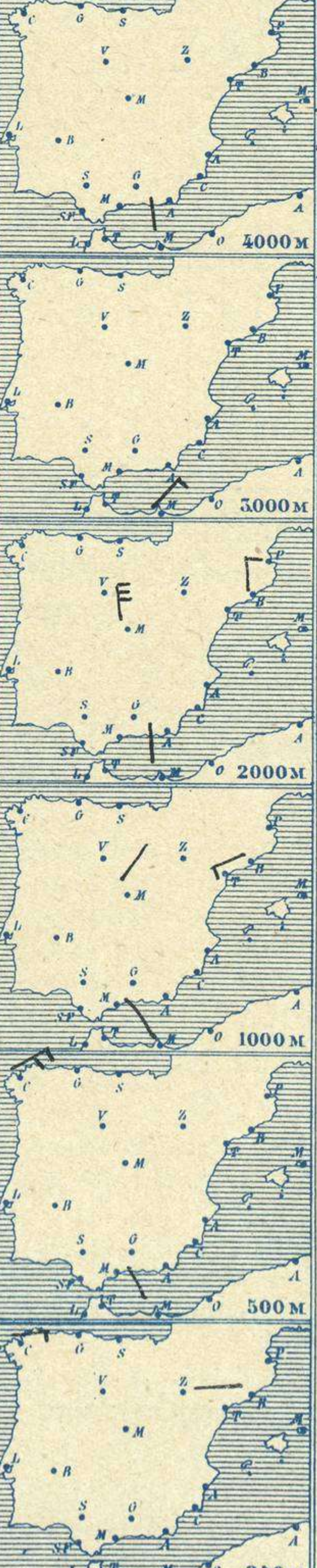
Núm. 353



Estaciones	Temperaturas		Lluvia
	Máx.	Mínim.	
La Coruña	12	5	
Santiago	13	4	
Pontevedra			
Lugo			
Orense	12	5	c, 3
Gijón	10	6	
Oviedo	10	?	
Santander			
Bilbao	11	5	4
San Sebastián	13	2	2
León			
Zamora	9	c	
Palencia	5	-3	
Burgos	8	-1	
Soria	11	-2	
Valladolid	5	-1	c, 3
Salamanca	12	1	
Ávila	10	c	
Segovia	10	2	
Madrid	10	c	
Toledo	13	c	
Guadalajara	12	1	ip
Cuenca	13	3	
Ciudad-Real	14	-1	
Albacete	13	2	
Cáceres	17	5	
Badajoz	17	4	
Vitoria	6	-2	c, 3
Logroño	12	5	
Pamplona	8	7	ip
Huesca	8	0	
Zaragoza	8	6	
Lérida	15	0	
Gerona	12	8	
Barcelona	12	4	
Tarragona			
Tortosa	8	0	
Teruel			
Castellón	15	6	
Valencia	19	8	
Alicante	16	8	
Murcia			
Sevilla	17	6	
Córdoba	17	8	
Jaén			
Baeza			
Granada	18	3	
Huelva	19	7	
San Fernando	19	9	
Tarifa	15	12	
Algeciras			
Málaga	18	11	
Almería			
Palma	17	5	
Ibiza			
Mahón	16	10	
Las Palmas			
St. Cruz de T.	23	15	2
Laguna			
Izaña			
Tetuán	16	5	
Melilla	18	10	
Tánger			



Observaciones aerológicas



Estado General

Las presiones altas se hallan situadas hoy entre Galicia e Irlanda y las débiles relativas se encuentran al occidente de Marruecos formando un área de pequeñas dimensiones. La perturbación atmosférica de las Azores permanece estacionada.

Tiempo probable

- EN LAS REGIONES.
- I
 - II
 - III
 - IV
 - V
 - VI
 - VII
 - VIII
 - IX
 - X
 - XI
 - XII
- No se hace predicción.

Observaciones en Madrid de 13^h del día 18 a 7^h del día 19

PARQUE DEL RETIRO (Altitud 667m.)

Horas	Barómetro		Temperatura C°	Humedad %	Viento Dirección y fuerza	Lluvia o Nieve	Estado del Cielo	Horas de insolación	
	mm	milibares						Temperatura máxima	Temperatura mínima
13	708,3	944,3	9,3	86	Cal o		Nubosc	10,4	0,0
18	707,9	943,8	7,2	98	Cal o		Despe	8,7	1,5
1	707,9	943,8	4,0	00	Cal o		Despe	5,1	0,0
7	708,6	944,7	1,1	00	Cal o		C. desps	7,0	0,0

OBSERVACIONES DE ESPAÑA

ESTACIONES	PRESIÓN MILIBARES			VIENTO D. y F.	TEMPE- RATURA C°	COMIENZO LLOVIA *	HUMEDAD %	TIEMPO		NUBES	MAR	DIRECCIÓN Y FUERZA DEL VIENTO A							
	a O°							PRESENTE	PASADO			250	500	1000	2000	3000	4000	5000	
	N. M. G. N.	VARIACIÓN	C.																
OBSERVACIONES A 7 ^h													OBSERVACIONES A						
La Coruña	26,0	0,4	1	S-1	7			N		Ci-st	3	R-3	SW-3-5						
Gijón	26,2	0,3	7	WSW-2	6			NE		St, Ci-st	3								
Santander	25,5	0,3	6	WSW-1	10			N			4								
Valladolid	29,1	0,4	4	Cal-c	-1			NB		St									
Zaragoza	21,7	0,9	4	W-4	8			N		A-cu									
Barcelona	18,9	0,5	1	NW-c	8			N		A-st-cu, Ci		W-2	SW-2	WSW-3	N-3				
Tortosa																			
Mahón	16,7	1,3	1	N-6	12			D		A-cu	5								
Madrid	25,5	0,7	1	Cal-c	1			D		A-cu			NE-2	N-6					
Badajóz	23,0	0,0	0	E-1	4			NB											
Alicante	19,1	1,9	4	W-c	8			D		B-st-cu, Ci	0								
Granada	13,9	0,3	1	Cal-c	4			D		Ci									
Sevilla	20,7	0,0	0	Cal-c	7			D											
Almería																			
Málaga	18,3	0,4	4	Cal-c	12			N		B-st-cu, Ci-st	1								
S. Fernando	20,3	0,0	0	NE-2	11			D											
Melilla	15,5	0,1	4	SW-c	11			N			1	Cal-c	NNW-1	NW-2	N-3	NNE-3	N-3	N-4	
Tetuán	19,8	1,1	4	NW-3	7			D		Ci	1								
S. C. de Tenerife	17,5	0,8	4	W-2	16			N		Cu-nb, A-st	1								
Izafía																			
OBSERVACIONES A 18 ^h de ayer.													OBSERVACIONES A						
La Coruña	25,4	0,7	1	NE-2	11			N		St	3								
Gijón	26,6	1,5	1	Cal-c	10			N		St-cu	1								
Santander	24,4	0,4	4	W-2	10			N		Cu-nb	2								
Valladolid	26,5	0,8	8	Cal-c	4			NB											
Zaragoza	20,2	0,9	2	SW-3	8			N		Cu, A-cu									
Barcelona	15,1	0,8	1	N-2	10			N		St-cu									
Tortosa	16,6	0,0	0	NNW-6	14			N											
Mahón	14,9	-1,1	5	NW-2	13			N		A-st	3								
Madrid	22,7	0,0	4	Cal-c	7			D											
Badajóz	21,3	-0,4	8	Cal-c	14			D		Ci									
Alicante	16,3	-1,1	7	NW-1	13			D		Ci	1								
Granada	19,7	-1,6	6	Cal-c	13			D											
Sevilla	20,2	-0,3	5	Cal-c	14			D											
Almería	19,5	-0,4	5	Cal-c	14			D			1								
Málaga	20,5	-0,1	6	Cal-c	14			D											
S. Fernando	20,1	0,0	0	N-2	16			D			0								
Melilla	20,9	-0,8	5	N-2	14			N		A-cu	2								
Tetuán	20,1	-0,1	6	NE-2	14			D											
S. C. de Tenerife	15,5	0,3	2	S-c	19			N		Cu	2								
Izafía	764,1	0,3	1	WNW-2	6			N		Ci-st									

NOTICIAS - NOTA: La presión de Izafía no está reducida al nivel del mar.

Expresado en medias horas antes observación.
 D Despejado ó semidespejado - N Nuboso ó cubierto - NB Niebla ó bruma - A Aguaceros - ll Lloviznas - LL Lluvias - G Granizo (sin truenos) - An Aguanieve - nv Nieve - T Tormenta.
 D Despejado ó semidespejado - N Nuboso - NC Cubierto constantemente - NB Niebla ó bruma - A Aguaceros - ll Lloviznas - nv Nieve ó aguanieve - G Granizo (sin truenos) - T Tormenta.
 * Sobre el nivel del mar.