

INSTITUTO GEOGRÁFICO Y CATASTRAL

BOLETÍN DEL SERVICIO METEOROLÓGICO

AÑO XXXIV
Núm. 331

1926
27 de NOVIEMBRE

OBSERVACIONES DEL EXTRANJERO

ESTACIONES	PRESIÓN MILIBARES			VIENTO	TEMPE- RATURA	TIEMPO		PRESIÓN MILIBARES	VIENTO	ESTACIONES	PRESIÓN			VIENTO	TEMPE- RATURA	TIEMPO		PRESIÓN MILIBARES	VIENTO	
	á O. N.M.G.N.	VARIACIÓN	C. D. y F.			PRESENTES	PASADOS				á O. N.M.G.N.	VARIACIÓN	C. D. y F.			PRESENTES	PASADOS			á O. N.M.G.N.
ISLANDIA																				
Seydisfjord										De Bild	20,1	-0,7	5	SSW-1	1	N	N			
Reykjavik								12,5	S-3	Le Helder	19,7	4,0	1	ENE-2	2	NB	D			
Vestfmannó								14,6	S-6	Flesinga	19,5	0,0	0	E-3	4	LL	NV			
Thorshavn	21,3	-1,3	5	Cal-e	1	N	N	23,7	NW-2	Bruselas	19,1	0,0	0	SE-2	2	N	LL			
Stensele								25,9	Cal-e	Zurich	21,8	0,0	0	W-2	0	N	N	21,7	NE-0	
Ostersund	23,7	-1,3	5	Cal-e	-7	N	NB	26,6	Cal-e	Berna	21,7	0,0	0	SE-0	0	N	N	22,5	N-0	
Hernosand	19,0	-0,7	5	W-1	-4	N	N	23,0	S-0	Ginebra	21,8	0,0	0	SE-0	-2	D	D	22,7	NNE-0	
Särna	24,1	-0,7	5	Cal-e	15	D	D	22,5	W-2	Lugano	22,9	0,0	0	N-0	0	D	D	20,1	N-0	
Karlstad	?	0,0	0	?-2	1	N	N	23,3	NE-1	Calais	17,4	0,8	1	Cal-e	3	NB				
Estocolmo	18,7	-0,7	5	ENE-2	3	N	N			Abbeville	17,7	0,1	4	SE-3	4	N		19,5	SSE-3	
Jönköping	18,2	-0,7	6	NE-6	4	N	N	21,7	NE-?	El Havre	15,9	-0,3	5	S-3	5	N		19,1	WNW-1	
Wisby	13,1	0,0	0	NE-3	4	LL	LL	19,0	ENE-4	Maguncia								19,4	Cal-e	
Kalmar	11,4	-0,7	5	NE-5	5	LL	LL	17,5	ENE-7	Brest										
Bronnö	17,0	0,0	0	SW-2	4	N	LL	21,6	SE-2	Lorient										
Vallersund	19,9	0,5	1	W-4	4	N	LL			Rennes	17,5	-0,6	5	WSW-2	5	N		22,3	WSW-2	
Kinn	22,9	-0,5	5	SE-4	6	LL	LL			Argentan	16,3	?	?	SST-1	3	LL		21,0	WSW-2	
Dombaas	24,9	-1,5	8	Cal-e	-8	N	D	26,8	Cal-e	Paris	18,6	-0,3	5	S-2	3	N		21,3	S-2	
Ufsire	22,8	-0,5	5	N-3	6	N	N	23,9	SSW-2	Nancy	19,9	0,1	4	Cal-e	5	N		23,3	Cal-e	
Fæerder	21,2	-0,5	5	NNE-4	1	N	N	22,3	E-3	Estrasburgo	21,5	-0,1	5	S-2	0	N		?	Cal-e	
Lister	21,4	0,0	0	Cal-e	0	D	D			Tours	19,0	-0,8	5	SW-3	5	N		22,6	SW-2	
Skagen	20,6	0,0	0	NNE-2	4	N	N	21,3	ENE-2	Dijon	20,6	-0,4	6	SSW-0	1	N		22,9	ESE-0	
Hanstholm	18,3	-0,7	5	NE-3	5	N	N	21,1	NE-1	Rochefort	21,1	-0,8	5	SE-1	5	N		?	Cal-e	
Blaavands	18,9	-0,7	0	NE-2	2	N	NB	21,3	NE-1	Clermont								23,7	Cal-e	
Copenhague	13,0	-0,7	5	NNE-7	4	A	?	15,7	SE-7	Lyon	22,5	-0,1	7	Cal-e	1	N		23,3	NE-0	
Hammershus	09,4	0,0	0	NE-3	5	LL	LL	15,8	NE-?	Burdeos	20,6	-0,1	6	Cal-e	5	NB		22,9	Cal-e	
Lerwick										Bayona	22,2	0,1	4	Cal-e	2	NB		22,1	NW-1	
Stornoway								23,0	Cal-e	Tolosa	22,1	0,0	0	SW-0	11	N		22,5	W-1	
Wick	22,3	0,0	0	NNE-2	7	D	D			Marignane	19,1	0,3	1	Cal-e	1	D		21,3	E-1	
Aberdeen	22,5	0,0	0	WNW-2	1	NB	NB	21,8	NW-2	Perpiñan	20,7	0,1	1	NW-3	7	D		19,4	SE-2	
Malin Head										Ajaccio	17,8	-0,3	6	Cal-e	6	N		19,1	Cal-e	
Renfrew	21,9	0,0	0	S-1	?	NB	NB			Oporto	21,1	0,0	0	E-1	8	NB	D	21,9	N-3	
Tynemouth	20,6	0,0	0	E-2	8	N	LL			Colmbra	22,1	0,7	4	Cal-e	7	NB	NB	21,5	WNW-2	
Blacksod	18,6	-1,0	5	Cal-e	6	D	D	24,5	N-2	Lisboa								21,4	NNW-3	
Donaghadee	20,4	0,0	0	ENE-3	8	N	N	19,7	NE-3	Lagos	18,6	0,0	0	E-1	11	D	A	18,6	W-2	
Holyhead	19,8	0,0	0	SSE-1	2	D	D	18,6	ENE-3	Funchal										
Cranwell	20,1	0,5	1	NE-1	1	D	N			Horta										
Yarmouth	19,7	0,0	0	SSE-1	7	N	N	19,1	S-2	Turin	20,1	0,7	2	Cal-e	-1	NB	?	20,2	Cal-e	
Valentia	19,9	-1,0	5	ESE-1	2	D	D	25,7	N-3	Milan	?	1,3	1	Cal-e	-1	N	N	23,4	Cal-e	
Pembroque	21,3	0,0	0	Cal-e	-2	D	D	19,1	NW-4	Pádua	18,9	0,0	0	NW-1	1	D	D	17,1	SE-1	
Ross-on-Wye	19,0	0,0	0	N-2	4	N	N	17,7	WNW-1	Venecia										
Londres	18,1	0,5	4	NE-2	2	NB	NB			Génova	19,8	0,0	0	ENE-3	7	N	N	19,7	NNE-3	
Scilly	20,7	0,0	0	NNE-2	7	D	A			Florenzia	18,3	0,0	0	Cal-e	4	NP	NB	19,1	E-1	
Plymouth	19,1	0,0	0	SW-0	3	D	A	19,7	WNW-4	Liorna	17,0	0,0	0	E-2	8	N	N			
Calshot	17,8	0,0	0	NNW-3	3	D	D	18,3	WSW-3	Ancona	20,2	?	?	W-2	?	D	D	21,3	NNW-3	
Guernsey	17,4	?	?	N-3	6	N	D	20,0	WNW-2	Zara								18,3	NW-2	
Borkum								20,5	Cal-e	Roma										
Loningen								20,7	E-1	Magdalena									15,9	SE-4
Hamburgo								18,7	NW-3	Taranto										
Swinemunde								18,2	Cal-e	Mesina									17,1	N-2
Danzig								11,4	SSE-2	Tánger	19,7	0,1	4	Cal-e	12	LL		21,4	Cal-e	
Memel								15,0	E-2	Oran										
Aquisgran	20,1	0,0	0	S-4	2	NB	N	22,2	W-0	Argel									21,4	Cal-e
Magdeburgo								17,4	W-4	Bizerta	19,3	0,0	0	W-1	?	N		15,9	W-2	
Berlin										Túnez										
Dresde								15,7	WSW-6	Rabat	19,5	-0,4	5	S-2	10	N		21,4	Cal-e	
Breslau								12,7	WSW-5	Fez	20,3	-0,3	5	Cal-e	6	D		20,9	Cal-e	
Francfort								22,2	Cal-e	Tazza									20,7	NNW-2
Carlsruhe								22,5	Cal-e	Sfax										
Munich								23,9	Cal-e	Casablanca	20,5	-0,7	5	WSW-4	11	?		22,5	Cal-e	
Posen										Mequinez	19,8	-0,3	5	S-1	?	D				
Varsovia										Agadir										
Cracovia										Beu Benib									20,2	Cal-e
Viena																				
Praga																				
Buda-Pest																				

RADIOGRAMAS TRANSMITIDOS DESDE BARCOS

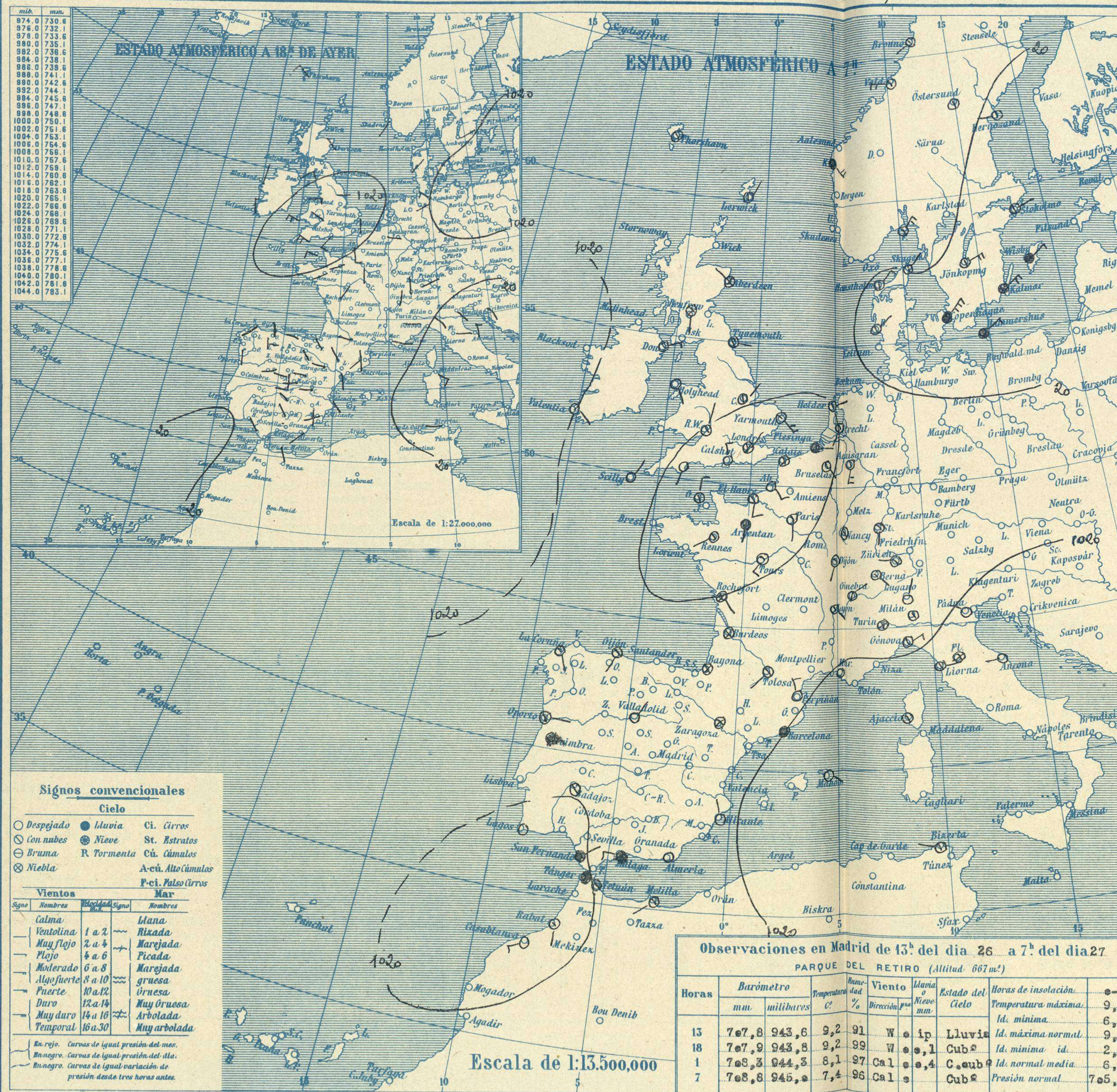


SERVICIO METEOROLÓGICO ESPAÑOL.

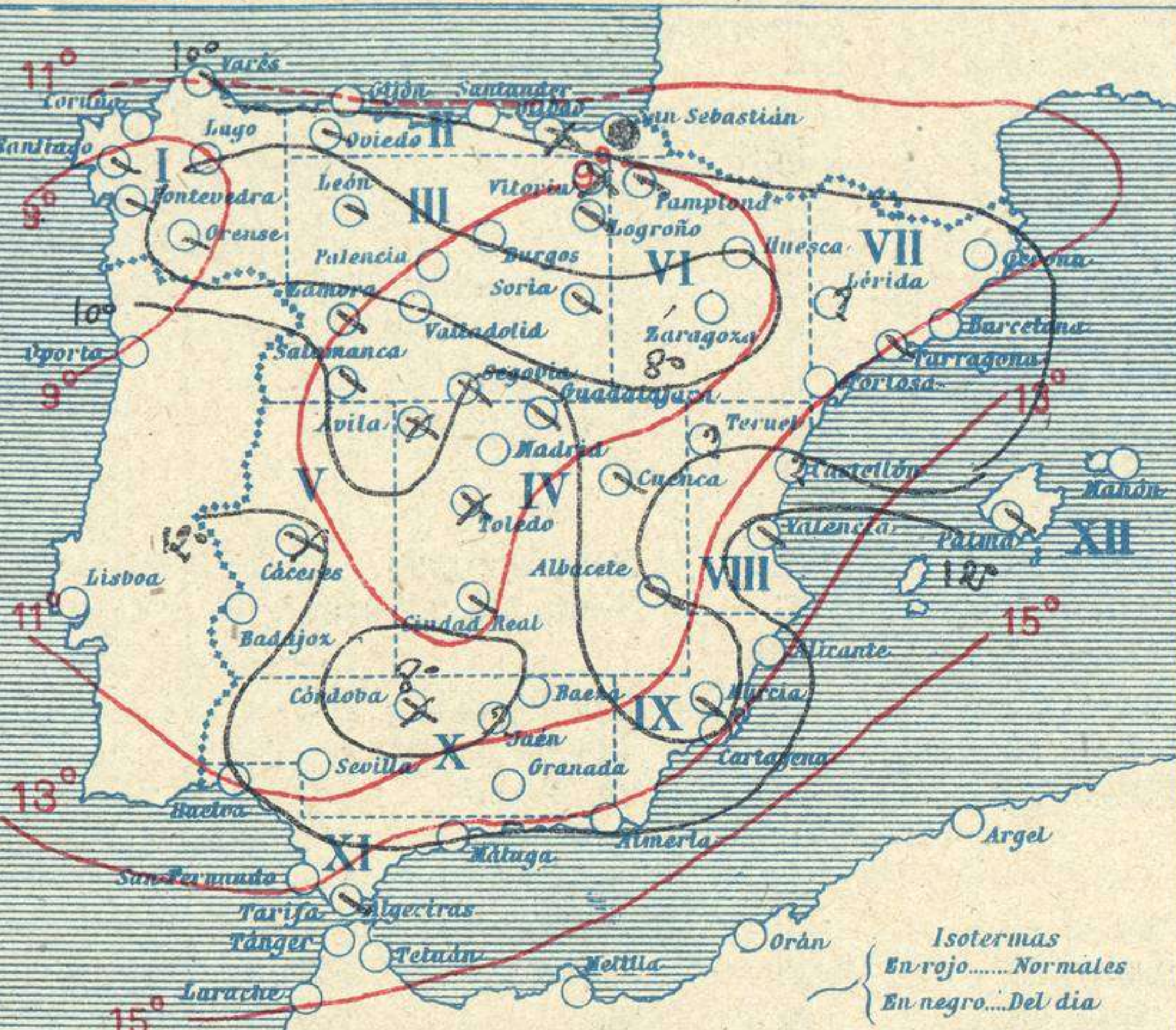
Boletín del Sábado 27 de Noviembre de 1926

AÑO XXXIV

Núm. 331



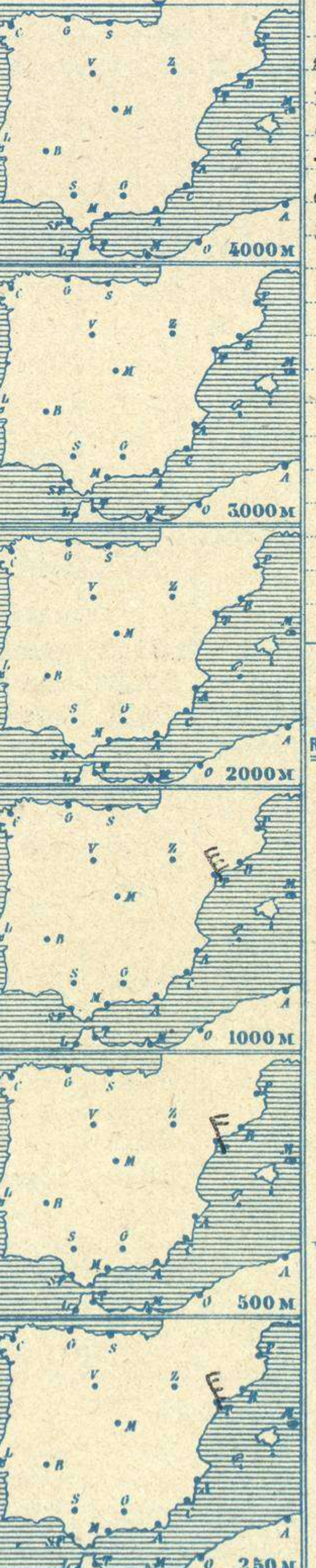
Temperaturas y Estado del cielo a 8^h



Temperaturas extrema y Lluvia

Estaciones	Temperaturas		Lluvia
	Máx.	Mínim.	
La Coruña	14	7	
Santiago	12	4	
Pontevedra	16	4	
Lugo			
Orense	15	5	
Gijón	13	9	7
Oviedo	12	7	8
Santander	12	9	4
Bilbao	13	9	19
San Sebastián	16	8	5
León	14	0	
Zamora	14	4	ip
Palencia	10	0	6
Burgos	9	3	4
Soria	8	5	3
Valladolid	10	3	3
Salamanca	9	2	1
Ávila	6	3	4
Segovia	7	5	3
Madrid	10	7	0,5
Toledo	11	8	10
Guadalajara	9	6	8
Cuenca	9	4	ip
Ciudad-Real	12	6	
Albacete	11	6	
Cáceres	14	8	1
Badajoz	14	9	
Vitoria	9	6	1
Logroño	11	6	0,3
Pamplona	10	5	0,3
Huesca	8	3	
Zaragoza	11	5	
Lérida			
Gerona	16	6	
Barcelona	16	10	12
Tarragona	16	8	
Tortosa	13	6	
Teruel			
Castellón			
Valencia	18	10	ip
Alicante	20	7	
Murcia	17	5	
Sevilla			
Córdoba	14	4	
Jaén	11	6	
Baeza			
Granada	14	2	
Huelva	17	9	1
San Fernando	16	8	1
Tarifa	15	12	
Algeciras			
Málaga	17	9	
Almería	16	9	
Palma	18	8	
Ibiza			
Mahón	17	12	2
Las Palmas			
St. Cruz de T.	22	16	1
Laguna			
Izaña			
Tetuán	16	5	0,3
Melilla	20	12	
Tánger			

Observaciones aerológicas



Estado General

Por toda Europa la presión atmosférica es muy igual, apenas se dibujan desniveles apreciables, por lo cual el ambiente continúa siendo encañado, el cielo nuboso y se registran frecuentes nieblas y lloviznas.

Tiempo probable

Vientos flojes de dirección variable y tiempo de niebla y lloviznas.

Observaciones en Madrid de 15^h del día 26 a 7^h del día 27

PARQUE DEL RETIRO (Altitud 667 m.)

Horas	Barómetro		Temperatura	Humedad	Viento	Estado del Cielo	Horas de insolación	Temperatura máxima
	mm.	milibares						
13	707,8	943,6	9,2	91	W e ip	Lluvias		9,9
18	707,9	943,8	9,2	99	W e .1	Cub ²		6,6
1	708,3	944,3	8,1	97	Cal e .4	C. cub ²		6,2
7	708,8	945,0	7,4	96	Cal e	Cub ²		705,7

Signos convencionales

Cielo		Vientos		Mar	
Signo	Nombre	Signo	Velocidad	Signo	Nombre
○	Despejado	○	Calma	—	Lana
●	Lluvia	—	Ventolina	—	Rizada
☉	Con nubes	—	Muy flojo	—	Marejada
☁	Bruma	—	Plojo	—	Picada
⊕	Niebla	—	Moderado	—	Marejada gruesa
		—	Algo fuerte	—	Gruesa
		—	Puente	—	Muy gruesa
		—	Duro	—	Muy gruesa
		—	Muy duro	—	Arbolada
		—	Temporal	—	Muy arbolada

En rojo. Curvas de igual presión del día.
En negro. Curvas de igual presión del día.
En negro. Curvas de igual variación de presión desde tres horas antes.

OBSERVACIONES DE ESPAÑA

ESTACIONES	PRESIÓN MILIBARES		VIENTO	TEMPERATURA	TIEMPO	NUBES	MAR	DIRECCIÓN Y FUERZA DEL VIENTO A														
	á O.	VARIACIÓN						OBSERVACIONES Á 7h.														
	N. M. G. N.	C.						D. y F.	PRESENTE	PASADO	250	500	1000	2000	3000	4000	5000					
OBSERVACIONES Á 7h.																						
La Coruña	25,3	0,0	SSE-1	8	N	Nb	4															
Gijón	24,7	-0,3	SSW-2	9	N	Nb	2															
Santander	23,8	0,0	S-1	9	N	Cu-nb	4															
Valladolid	25,0		NNE-1	3	D																	
Zaragoza	22,5	0,8	Cal-o	7	NB	Cu																
Barcelona	19,8	0,0	NNE-2	11	LL	Nb																
Tortosa	21,3	0,8	NNE-4	11	N			NNW-9	NNW-5	NW-9												
Mahón	18,3	0,0	SSE-2	13	N	Cu-nb, A-cu	3															
Madrid	23,8	0,3	Cal-b	7	N	St																
Badajóz	22,2	0,0	Cal-o	9	N	B-st-cu																
Alicante	19,6	0,0	NNW-1	3	N	B-st-cu, A-cu	0															
Granada	23,4	0,0	Cal-o	3	D																	
Sevilla																						
Almería	21,0	0,0	Cal-o	11	N	B-st-cu, Ci	1															
Málaga	19,7	-0,5	W-2	12	N	B-st-cu, Ci-cul																
S. Fernando	21,0	0,0	NE-o	12	LL		3															
Melilla	20,1	-0,4	WSW-1	10	N	A-st-cu, Ci-st	1															
Tetuán	20,7	0,1	Cal-o	9	N	Cu-nb, Ci-st																
S. C. de Tenerife	24,1	0,9	NNW-2	18	LL	Nb, A-cu	2															
Izaña																						
OBSERVACIONES Á 18h.																						
La Coruña	26,7	0,4	NE-3	12	N	St-cu	4															
Gijón	25,7	0,5	NNE-7	11	N	St-cu	2															
Santander	24,7	1,1	W-1	11	N	Cu	3															
Valladolid	22,5	0,1	NE-2	9	N	Nb																
Zaragoza	21,3	-0,1	W-o	10	D	Nb																
Barcelona	21,4	-0,2	N-1	13	N	Cu-nb, A-cu																
Tortosa	21,0	0,0	N-2	12	N																	
Mahón	19,5		Cal-o	14	N	Cu	3															
Madrid	25,0	0,5	W-o	9	N	Nb																
Badajóz	22,2	0,1	Cal-o	12	D	St-cu																
Alicante	20,0	0,0	Cal-o	13	N	Cu	2															
Granada																						
Sevilla																						
Almería	22,1	0,3	SW-2	13	N	St-cu, Ci	2															
Málaga	22,2	0,0	Cal-o	14	N	Cu	0															
S. Fernando	22,7	0,0	Cal-o	14	N	Cu-nb	3															
Melilla	21,2	0,0	WSW-1	14	D	Ci-st	1															
Tetuán	21,9	0,0	Cal-o	14	N	Ci-st																
S. C. de Tenerife																						
Izaña																						

NOTICIAS

Expresado en medias horas antes observación.
 D Despejado ó semidespejado - N Nuboso ó cubierto - NB Niebla ó bruma - A Aguaceros - L Lloviznas - LL Lluvias - G Granizo (sin truenos) - An Aguanieve - nv Nieve - T Tormenta.
 D Despejado ó semidespejado - N Nuboso - NC Cubierto constantemente - NB Niebla ó bruma - A Aguaceros - L Lloviznas - nv Nieve ó aguanieve - G Granizo (sin truenos) - T Tormenta.
 Sobre el nivel del mar.