

INSTITUTO GEOGRÁFICO Y CATASTRAL

BOLETÍN DEL SERVICIO METEOROLÓGICO

AÑO XXXIV
Nim.º 284

1926
11 de Octubre

OBSERVACIONES DEL EXTRANJERO

| ESTACIONES | PRESIÓN MILIBARES | | VIENTO | | TEMPERATURA | TIEMPO | | PRESIÓN MILIBARES | VIENTO | | ESTACIONES | PRESIÓN | | VIENTO | | TEMPERATURA | TIEMPO | | PRESIÓN MILIBARES | VIENTO | | |
|------------|-------------------|-----------|--------|---------|-------------|------------------|---------|-------------------|------------------|---------|-------------|------------------|-----------|--------|---------|-------------|------------------|---------|-------------------|------------------|---------|--|
| | á O° N. M. G. N. | VARIACIÓN | C | D. y F. | | á O° N. M. G. N. | D. y F. | | á O° N. M. G. N. | D. y F. | | á O° N. M. G. N. | VARIACIÓN | C | D. y F. | | á O° N. M. G. N. | D. y F. | | á O° N. M. G. N. | D. y F. | |
| ISLANDIA | Seydisfjord | 1004,6 | 0,0 | 0 | NE-3 | ? | A | A | 1001,0 | E-1 | De Bild | | | | | | | | | | | |
| | Reykjavik | 12,6 | 0,7 | 1 | Cal-0 | 0 | N | N | 1001,0 | E-1 | Le Helder | | | | | | | | | | | |
| | Vestfmannó | | | | | | | | 997,0 | E-7 | Flesinga | 1013,7 | 0,0 | 0 | SW-5 | 9 | N | N | | | | |
| | Thorshavn | 994,6 | -2,7 | 5 | E-6 | 3 | N | N | 1003,0 | NW-3 | Bruselas | | | | | | | | | | | |
| | Stensele | | | | | | | | 969,8 | W-2 | Zurich | | | | | | | | | | | |
| | Ostersund | 79,9 | 2,0 | 1 | NW-8 | 2 | N | A | 74,7 | NW-4 | Berna | 20,2? | 0,0 | 0 | SW-0 | 7 | N | N | 1017,0 | W-0 | | |
| | Hernosand | 85,1? | 2,0 | 1 | W-5 | 4 | LL | LL | 68,2 | W-1 | Ginebra | 13,7? | -1,3 | 6 | NNE-0 | 12 | D | D | | | | |
| | Särna | 85,3 | 2,0 | 1 | NW-8 | -1 | D | N | 73,8 | NW-3 | Lugano | | | | | | | | 08,9 | NW-0 | | |
| | Karlstad | 91,5 | 3,5 | 1 | WNW-2 | 5 | N | N | 75,4 | NW-3 | Calais | | | | | | | | 10,7 | WNW-6 | | |
| | Estocolmo | 84,2 | 4,0 | 1 | WNW-5 | 6 | N | N | 69,0 | WSW-1 | Abbeville | 15,3 | -0,1 | 8 | SW-3 | 7 | N | | 11,9 | SW-3 | | |
| | Jönköping | 93,8 | 3,3 | 1 | W-3 | 5 | N | N | 77,3 | W-5 | El Havre | 15,7 | -0,4 | 8 | SSW-5 | 10 | N | | 13,1 | W-8 | | |
| | Wisby | | | | | | | | 73,4 | SW-7 | Maguncia | 18,7 | 0,0 | 0 | Cal-0 | 7 | D | | 11,5 | WSW-1 | | |
| | Kalmar | | | | | | | | 78,6 | WSW-9 | Brest | | | | | | | | | | | |
| | Bronnó | 82,2 | ? | ? | NW-8 | 5 | LL | ? | 77,8 | NE-6 | Lorient | 15,9 | ? | ? | W-2 | 15 | N | | | | | |
| | Vallersund | 87,8 | 1,5 | 1 | NW-? | 4 | ? | ? | | | Rennes | 16,6 | -0,9 | 5 | Cal-0 | 9 | N | | | | | |
| | Kinn | 96,3 | 0,5 | 4 | NE-4 | ? | A | ? | | | Argentan | 16,1 | -0,3 | 8 | Cal-0 | 5 | N | | | | | |
| | Dombaas | ? | 2,0 | 1 | W-3 | -2 | N | T | 82,8 | W-3 | Paris | 17,4 | 0,7 | 4 | Cal-0 | 5 | D | | 14,2 | W-3 | | |
| | Ursire | 98,9 | ? | ? | ? | ? | ? | ? | 89,3 | ? | Nancy | 19,2 | 0,9 | 1 | WSW-2 | 7 | D | | 14,2 | SW-1 | | |
| | Fæerder | 1002,3 | 0,0 | 0 | NNW-? | -5 | N | N | 80,2 | NW-5 | Estrasburgo | 19,5 | 0,8 | 1 | SW-1 | 7 | D | | 13,8 | W-4 | | |
| | Lister | | | | | | | | 84,2 | W-4 | Tours | 19,3 | 0,1 | 4 | SSW-1 | 8 | N | | 16,7 | W-2 | | |
| | Skagen | | | | | | | | 81,8 | NW-4 | Dijon | 12,7 | 1,3 | 1 | Cal-0 | 11 | N | | 15,1 | Cal-0 | | |
| | Hanstholm | | | | | | | | 84,1 | WNW-9 | Rochefort | | | | | | | | 17,4 | NNE-1 | | |
| | Blaavands | | | | | | | | 84,5 | NW-? | Clermont | 15,1 | 2,7 | 1 | ENE-2 | 12 | LL | | 17,3 | W-1 | | |
| | Copenhague | | | | | | | | 89,1 | W-8 | Lyon | | | | | | | | 17,7 | SE-2 | | |
| | Hammershus | | | | | | | | 85,8 | WNW-3 | Burdeos | 19,1 | -0,1 | 6 | SE-2 | 12 | N | | 16,9 | W-3 | | |
| | Lerwick | | | | | | | | 1000,1 | NW-3 | Bayona | | | | | | | | 19,4 | W-3 | | |
| | Stornoway | 989,4 | -5,5 | 5 | S-5 | 8 | LL | LL | 04,1 | Cal-0 | Tolosa | 20,9 | 0,3 | 4 | Cal-0 | 13 | N | | 18,2 | W-9 | | |
| | Wick | 94,6 | -4,0 | 5 | SW-3 | 6 | N | ? | | | Marignane | 17,7 | 0,9 | 4 | WNW-3 | 16 | N | | 14,5 | WNW-3 | | |
| | Aberdeen | 97,9 | -3,5 | 5 | NNW-3 | 4 | D | D | 05,6 | WNW-3 | Perpiñan | 18,7 | 1,1 | 4 | NW-5 | 15 | N | | 16,6 | NW-3 | | |
| | Malin Head | 97,3 | -4,5 | 5 | SSW-5 | 8 | N | LL | | | Ajaccio | | | | | | | | | | | |
| | Renfrew | | | | | | | | 06,8 | Cal-0 | Oporto | 18,9 | 0,7 | 1 | Cal-0 | 13 | NB | D | 16,9 | NW-4 | | |
| | Tynemouth | 1004,9 | -1,5 | 5 | SW-2 | 6 | N | D | 06,6 | W-1 | Coimbra | 16,7 | 0,7 | 1 | Cal-0 | 12 | NB | NB | 17,3 | NW-2 | | |
| | Blacksod | 00,7 | ? | ? | N-4 | 12 | N | A | 10,8 | NW-4 | Lisboa | 19,1 | 0,7 | 4 | NNW-1 | 18 | D | D | 17,3 | NW-4 | | |
| | Donaghadee | 03,6 | -2,5 | 5 | WSW-3 | 9 | N | N | 08,9 | W-3 | Lagos | 15,9 | 0,0 | 0 | Cal-0 | 18 | D | D | 16,9 | SW-2 | | |
| | Holyhead | 06,1 | -2,0 | 5 | SW-4 | 11 | N | N | 10,0 | W-5 | Funchal | | | | | | | | | | | |
| | Cranwell | 09,8 | -1,5 | 8 | SW-4 | 8 | N | N | 09,2 | WNW-3 | Horta | | | | | | | | | | | |
| | Yarmouth | 11,8 | -0,5 | 5 | SW-2 | 5 | N | D | 08,8 | W-3 | Turin | | | | | | | | 07,3 | W-1 | | |
| | Valentia | 07,1 | -0,5 | 5 | SW-4 | 13 | A | A | 13,4 | W-3 | Milan | | | | | | | | 08,5 | WNW-1 | | |
| | Pembroque | 08,5 | -2,0 | 8 | SW-? | 12 | LL | D | 12,4 | WNW-5 | Pádua | | | | | | | | 05,3 | ENE-1 | | |
| | Ross-on-Wye | | | | | | | | 11,7 | W-2 | Venecia | | | | | | | | | | | |
| | Londres | 12,3 | -1,0 | 5 | SSW-3 | 6 | N | N | 11,6 | W-2 | Génova | | | | | | | | | | | |
| | Scilly | 12,6 | -1,0 | 5 | SW-4 | 14 | N | N | | | Florençia | | | | | | | | 03,9 | SW-2 | | |
| | Plymouth | 11,8 | -2,0 | 5 | SW-6 | 13 | N | N | 14,5 | WNW-3 | Liorna | 11,8 | 0,7 | 1 | W-6 | 21 | N | D | | | | |
| | Calshot | 12,2 | -1,5 | 5 | NW-2 | 9 | N | LL | 12,8 | W-3 | Ancona | | | | | | | | 12,6 | SW-3 | | |
| | Guernsey | 14,6 | -0,5 | 6 | W-2 | 11 | LL | LL | 14,6 | W-3 | Zara | 11,4 | 0,0 | 0 | SSE-5 | 15 | LL | LL | 10,3 | SSW-3 | | |
| | Borkum | | | | | | | | 02,3 | NW-8 | Roma | 15,0 | 1,3 | 1 | W-1 | 22 | N | N | 13,7 | SSE-5 | | |
| | Loningen | | | | | | | | | | Magdalena | 13,3 | 0,0 | 0 | W-6 | 19 | N | N | | | | |
| | Hamburgo | | | | | | | | 01,3 | WSW-8 | Taranto | 16,7 | 0,0 | 0 | E-1 | 21 | N | D | | | | |
| | Swinemunde | | | | | | | | 997,4 | W-? | Mesina | 17,1 | -0,7 | 6 | Cal-0 | 12 | D | D | 17,8 | N-0 | | |
| | Danzig | | | | | | | | 93,4 | SE-7 | Tanger | 18,6 | 0,3 | 1 | SW-2 | 15 | NB | | | | | |
| | Memel | | | | | | | | | | Oran | | | | | | | | | | | |
| | Aquisgran | | | | | | | | 1009,9 | SSW-6 | Argel | | | | | | | | | | | |
| | Magdeburgo | | | | | | | | 06,2 | WNW-3 | Bizerta | | | | | | | | | | | |
| | Berlin | | | | | | | | 04,5 | W-2 | Túnez | | | | | | | | | | | |
| | Dresde | | | | | | | | 08,9 | WSW-4 | Rabat | 18,7 | 0,5 | 1 | Cal-0 | 15 | D | | | | | |
| | Breslau | | | | | | | | 07,5 | W-3 | Fez | 18,9 | 0,1 | 1 | Cal-0 | 14 | N | | | | | |
| | Francfort | | | | | | | | 11,5 | Cal-0 | Tazza | | | | | | | | 15,4 | NW-2 | | |
| | Carlsruhe | | | | | | | | 13,0 | SW-2 | Sfax | | | | | | | | | | | |
| | Munich | | | | | | | | 01,5 | WSW-4 | Casablanca | 18,3 | 1,2 | 1 | Cal-0 | 14 | D | | | | | |
| | Posen | | | | | | | | 993,8 | SSW-3 | Mequinez | 17,9 | 1,3 | 1 | E-1 | 12 | N | | 17,1 | SE-1 | | |
| | Varsovia | | | | | | | | | | Agadir | 17,7 | ? | ? | E-2 | 19 | D | | | | | |
| | Cracovia | | | | | | | | | | | | | | | | | | | | | |
| | Viena | | | | | | | | | | | | | | | | | | | | | |
| | Praga | | | | | | | | | | | | | | | | | | | | | |
| | Buda-Pest | | | | | | | | | | | | | | | | | | | | | |

RADIOGRAMAS TRANSMITIDOS DESDE BARCOS

DIA HORA LAT. N LONG. W PRES. MB VIENTO.
11 7 53º,8 29º,1 1012,0 NW-4

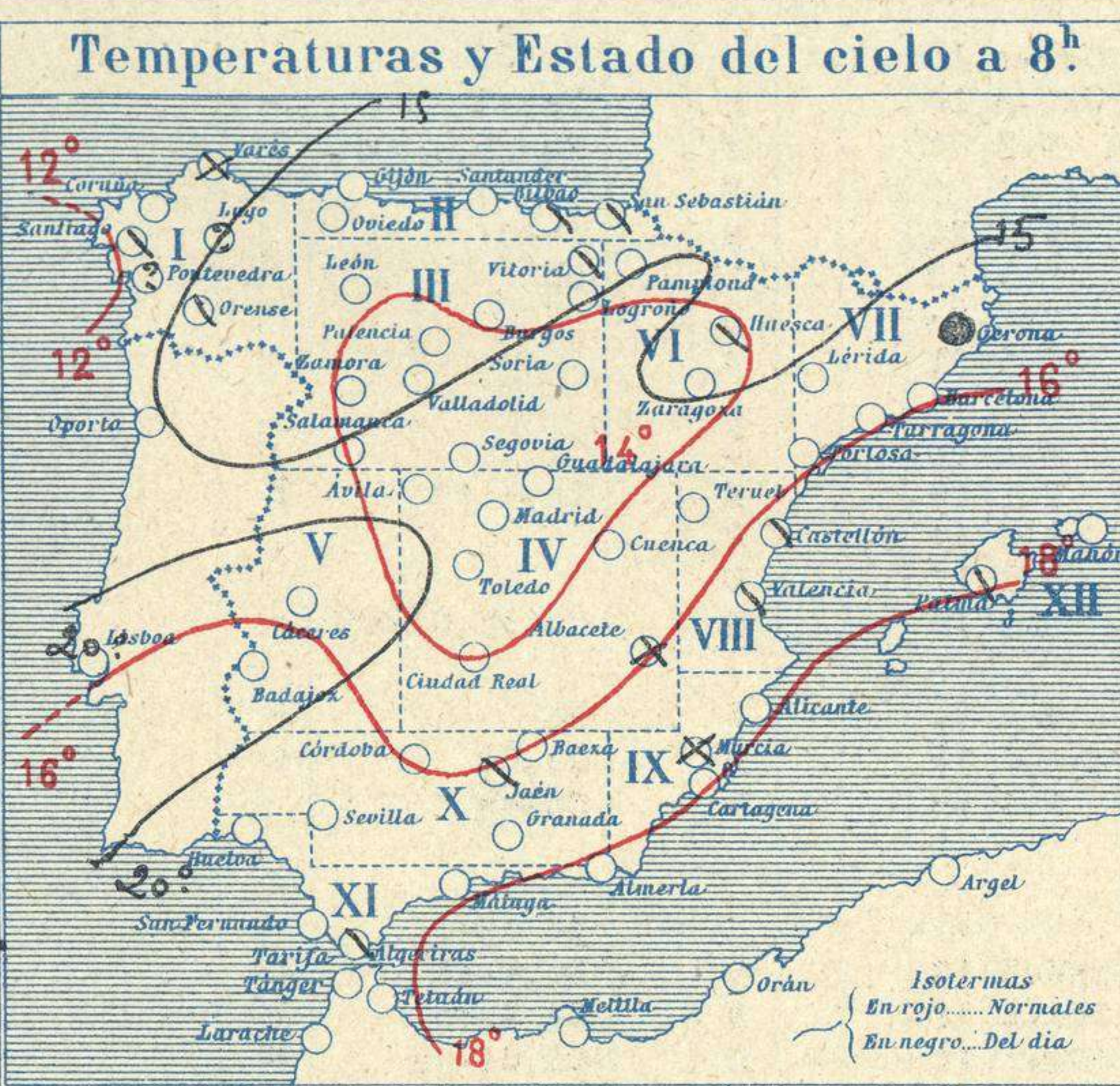
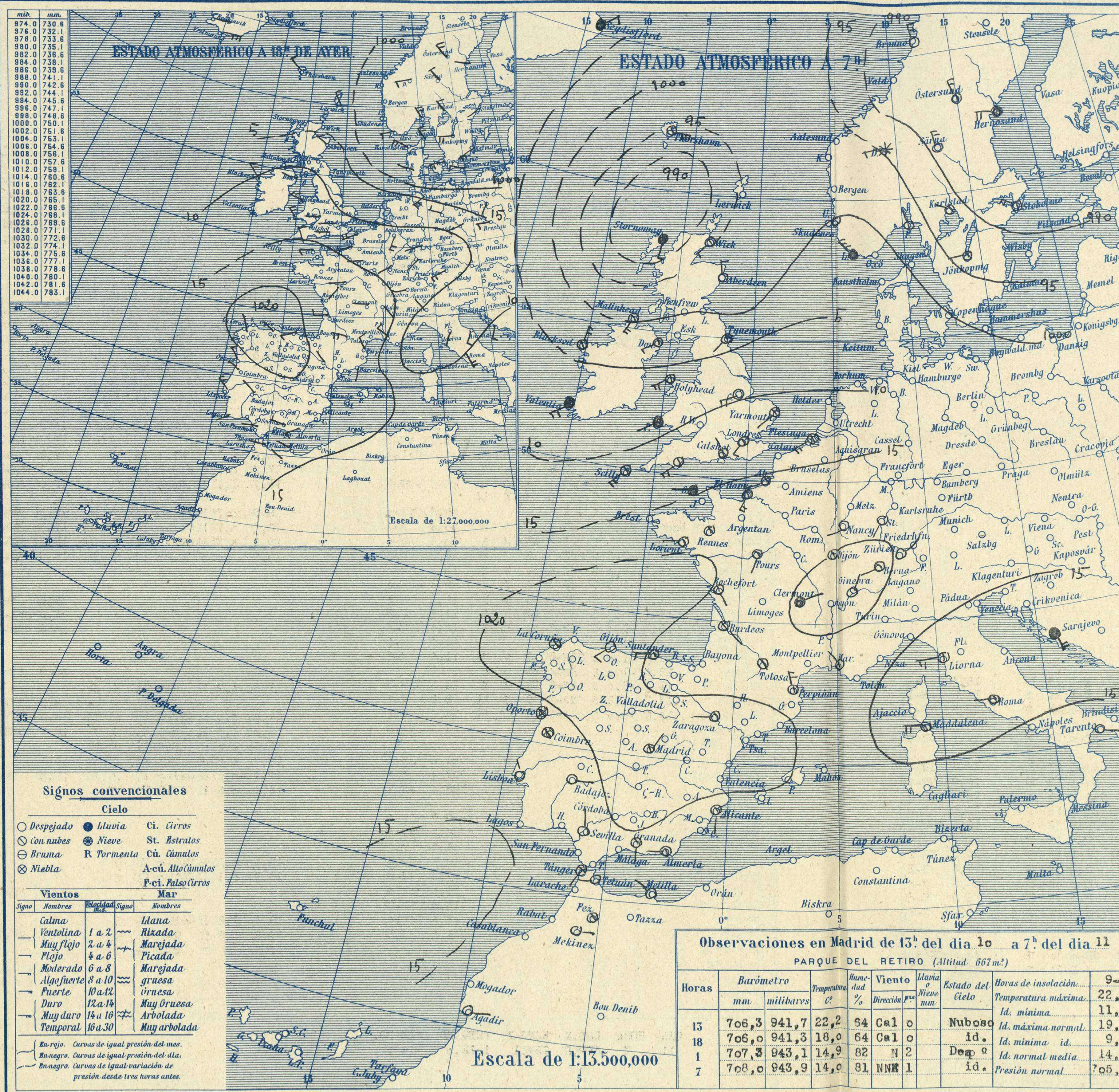


SERVICIO METEOROLÓGICO ESPAÑOL.

Boletín del *Lunes 11* de Octubre de 1926

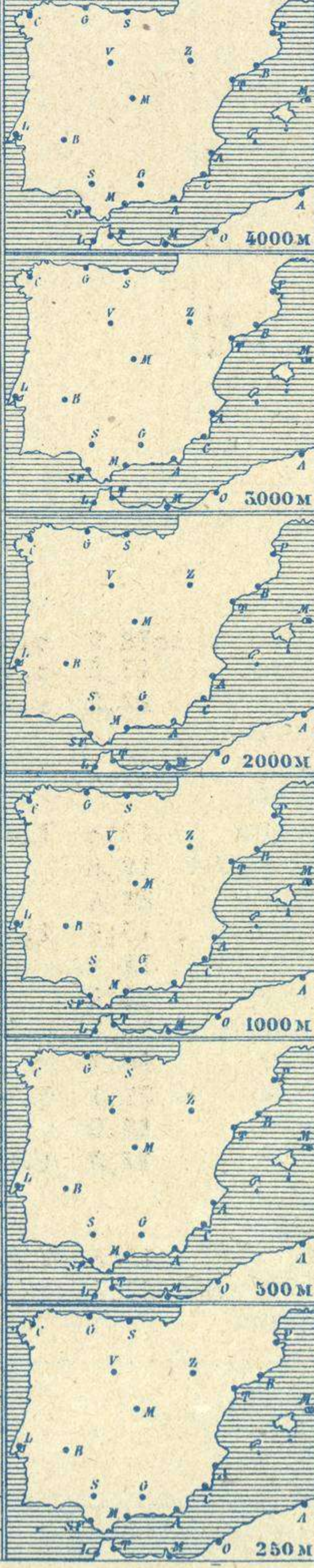
AÑO XXXIV

Núm. 284



| Estaciones | Temperaturas | | Lluvia |
|----------------|--------------|--------|--------|
| | Máx. | Mínim. | |
| La Coruña | 19 | 15 | ip |
| Santiago | 21 | 13 | 1 |
| Pontevedra | | | |
| Lugo | | | |
| Orense | 26 | 8 | |
| Oijón | 21 | 14 | |
| Oviedo | 21 | 12 | |
| Santander | 18 | 16 | 8 |
| Bilbao | 17 | 14 | 5 |
| San Sebastián | 19 | 14 | 7 |
| León | 23 | 7 | |
| Zamora | 24 | 7 | |
| Palencia | 24 | 6 | |
| Burgos | 18 | 7 | |
| Soria | 21 | 7 | |
| Valladolid | 23 | 8 | |
| Salamanca | 22 | 9 | |
| Ávila | 18 | 8 | |
| Segovia | 22 | 8 | |
| Madrid | 22 | 12 | |
| Toledo | 24 | 12 | |
| Guadalajara | 25 | 11 | |
| Cuenca | 23 | 9 | |
| Ciudad-Real | 24 | 11 | |
| Albacete | 22 | 12 | |
| Cáceres | 27 | 15 | |
| Badajoz | 27 | 13 | |
| Vitoria | 18 | 8 | ip |
| Logroño | 23 | 9 | |
| Pamplona | | | |
| Huesca | 23 | 10 | |
| Zaragoza | 23 | 13 | 6 |
| Lérida | | | |
| Gerona | 26 | 15 | ip |
| Barcelona | 23 | 19 | 1 |
| Tarragona | 24 | 16 | |
| Tortosa | 25 | 18 | |
| Teruel | 21 | 10 | |
| Castellón | 25 | 16 | |
| Valencia | 24 | 16 | |
| Alicante | 27 | 17 | 0,3 |
| Murcia | 27 | 14 | 1 |
| Sevilla | 33 | 12 | ? |
| Córdoba | 25 | 16 | 11 |
| Jaén | 21 | 14 | 2 |
| Baeza | 22 | 15 | |
| Granada | 22 | 12 | ip |
| Huelva | 26 | 15 | |
| San Fernando | 24 | 16 | 0,3 |
| Tarifa | 22 | 17 | |
| Algeciras | | | |
| Málaga | | | |
| Almería | 25 | 18 | |
| Palma | 23 | 19 | |
| Ibiza | | | |
| Mahón | 25 | 20 | |
| Las Palmas | 25 | 23 | |
| St. Cruz de T. | | | |
| Laguna | | | |
| Izaña | | | |
| Tetuán | 22 | 14 | |
| Melilla | 25 | 17 | ip |
| Tánger | | | |

Observaciones aerológicas



Estado General

Un centro borrascoso se halla al centro de Escocia y las presiones altas residen sobre la península Ibérica, formando un anticiclón débil y poco definido. El tiempo mejora en la península Ibérica.

Tiempo probable

- I
- II
- III
- IV
- V Vientos flojes de dirección variable y tiempo poco firme
- VI
- VII
- VIII
- IX
- X Vientos flojes y moderados del Este.- Nieblas.
- XI
- XII Buen tiempo.

Observaciones en Madrid de 13^h del día 10 a 7^h del día 11

PARQUE DEL RETIRO (Altitud 667 m.)

| Horas | Barómetro | | Temperatura | Humedad | Viento | Iluvias | Estado del Cielo | Horas de insolación |
|-------|-----------|-----------|-------------|---------|--------|---------|------------------|---------------------|
| | mm | milibares | | | | | | |
| 13 | 706,3 | 941,7 | 22,2 | 64 | Cal | 0 | Nuboso | 9-5 |
| 18 | 706,0 | 941,3 | 18,0 | 64 | Cal | 0 | id. | 22,4 |
| 1 | 707,3 | 943,1 | 14,9 | 82 | NNE | 2 | id. | 11,6 |
| 7 | 708,0 | 943,9 | 14,0 | 81 | NNNE | 1 | id. | 19,9 |
| | | | | | | | id. | 9,5 |
| | | | | | | | id. | 14,7 |
| | | | | | | | Presión normal | 705,6 |

Signos convencionales

Cielo

- Despejado
- ☁ Con nubes
- ☁ Bruma
- ☁ Niebla
- ☁ Iluvia
- ☁ Nieve
- R Tormenta
- Ci. Cirros
- St. Estratos
- Cú. Cúmulos
- A-cú. Alto Cúmulos
- F-ci. Falso Cirros

Vientos

| Signo | Nombres | Velocidad | Signo | Nombres |
|-------|-------------|-----------|-------|-----------------|
| — | Calma | 0 | — | Ilana |
| — | Ventolina | 1 a 2 | — | Rizada |
| — | Muy flojo | 2 a 4 | — | Marejada |
| — | Flojo | 4 a 6 | — | Picada |
| — | Moderado | 6 a 8 | — | Marejada gruesa |
| — | Algo fuerte | 8 a 10 | — | gruesa |
| — | Fuerte | 10 a 12 | — | gruesa |
| — | Duro | 12 a 14 | — | Muy gruesa |
| — | Muy duro | 14 a 16 | — | Arbolada |
| — | Temporal | 16 a 30 | — | Muy arbolada |

Mar

En rojo. Curvas de igual presión del mar.
En negro. Curvas de igual presión del día.
En negro. Curvas de igual variación de presión desde tres horas antes.

OBSERVACIONES DE ESPAÑA

| ESTACIONES | PRESIÓN MILIBARES | | | VIENTO | | TEMPE RATURA C. | TIEMPO | NUBES | MAR | DIRECCIÓN Y FUERZA DEL VIENTO A | | | | | | | | |
|---------------------------------|--------------------------------|-------------|-----------|--------|---------|-----------------|---------------|-------|-----|---------------------------------|--------|-----|-----|------|------|------|------|------|
| | á O° | N. M. G. N. | VARIACIÓN | C. | D. y F. | | | | | PRESENTE | PASADO | 250 | 500 | 1000 | 2000 | 3000 | 4000 | 5000 |
| | OBSERVACIONES Á 7 ^h | | | | | | | | | | | | | | | | | |
| La Coruña | 21,8 | 0,0 | 0 | Cal-o | 15 | N | St, Ci | 4 | | | | | | | | | | |
| Gijón | 21,1 | 0,1 | 4 | WSW-3 | 14 | D | Fr-ci | 3 | | | | | | | | | | |
| Santander | 19,4 | ? | ? | W-3 | 17 | N | Cu-nb, A-cu | 5 | | | | | | | | | | |
| Valladolid | 23,1 | 0,0 | 0 | NE-1 | ? | D | St, Ci | 1 | | | | | | | | | | |
| Zaragoza | 21,1 | 1,1 | 1 | W-1 | 24 | N | A-cu | | | | | | | | | | | |
| Barcelona | 19,3 | 0,7 | 1 | N-1 | 19 | LL | Nb | | | | | | | | | | | |
| Tortosa | 19,7 | 1,3 | 4 | N-2 | 20 | D | | | | | | | | | | | | |
| Mahón | 18,7 | 1,5 | 1 | NE-3 | 21 | N | | | | | | | | | | | | |
| Madrid | 20,7 | 0,5 | 1 | NNE-1 | 14 | D | | | | | | | | | | | | |
| Badajóz | 19,0 | 0,5 | 1 | E-o | 15 | D | | | | | | | | | | | | |
| Alicante | 17,4 | ? | ? | S-1 | 19 | N | Cu, A-st | 2 | | | | | | | | | | |
| Granada | 19,5 | | | S-3 | 14 | N | | | | | | | | | | | | |
| Sevilla | 18,2 | 0,3 | 1 | N-1 | 17 | D | | | | | | | | | | | | |
| Almería | 17,3 | ? | ? | W-o | 19 | N | Cu-nb, Ci-st | 0 | | | | | | | | | | |
| Málaga | | | | | | | | | | | | | | | | | | |
| S. Fernando | 18,3 | 0,0 | 0 | W-1 | 21 | N | Nb | 4 | | | | | | | | | | |
| Melilla | 19,1 | 0,1 | 1 | WNW-2 | 19 | D | Cu, Ci | 1 | | | | | | | | | | |
| Tetuán | 18,6 | 0,1 | 1 | W-4 | 18 | D | Cu-nb | | | | | | | | | | | |
| S. C. de Tenerife | | | | | | | | | | | | | | | | | | |
| Izaña | | | | | | | | | | | | | | | | | | |
| OBSERVACIONES Á 18 ^h | | | | | | | | | | | | | | | | | | |
| La Coruña | 22,1 | 0,7 | 1 | NNW-2 | 18 | N | St, A-st | 4 | | | | | | | | | | |
| Gijón | 21,4 | 0,8 | 1 | WNW-2 | 17 | N | Cu, A-st | 3 | | | | | | | | | | |
| Santander | 20,7 | 0,5 | 1 | WSW-3 | 17 | D | Cu, Ci-cu | 4 | | | | | | | | | | |
| Valladolid | 17,7 | 0,1 | 1 | Cal-o | 16 | D | | | | | | | | | | | | |
| Zaragoza | 17,1 | 0,7 | 6 | NW-3 | 18 | LL | Cu, A-cu | | | | | | | | | | | |
| Barcelona | 17,1 | 0,3 | 4 | S-o | 21 | N | Cu-nb, A-cu | | | | | | | | | | | |
| Tortosa | 15,7 | | | NNW-3 | | | | | | | | | | | | | | |
| Mahón | | | | | | | | | | | | | | | | | | |
| Madrid | 16,9 | 0,7 | 4 | Cal-o | 18 | N | A-cu | | | | | | | | | | | |
| Badajóz | 16,1 | 0,3 | 6 | NW-2 | 25 | N | A-st-cu | | | | | | | | | | | |
| Alicante | 15,2 | 0,1 | 2 | ENE-o | 21 | N | Cu, Ci | 0 | | | | | | | | | | |
| Granada | 17,0 | | | W-3 | | | | | | | | | | | | | | |
| Sevilla | | | | | | | | | | | | | | | | | | |
| Almería | 16,1 | 0,4 | 2 | SW-3 | 22 | N | A-st-cu, A-cu | 2 | | | | | | | | | | |
| Málaga | | | | | | | | | | | | | | | | | | |
| S. Fernando | 19,1 | | | W-1 | 21 | N | Ci-cu | 4 | | | | | | | | | | |
| Melilla | 17,7 | 0,3 | 4 | WNW-2 | 20 | N | A-st-cu, A-st | 1 | | | | | | | | | | |
| Tetuán | 17,3 | 0,8 | 2 | W-2 | 19 | N | A-cu | | | | | | | | | | | |
| S. C. de Tenerife | | | | | | | | | | | | | | | | | | |
| Izaña | | | | | | | | | | | | | | | | | | |

NOTICIAS

* Expresado en medias horas antes observación.
 .. D Despejado ó semidespejado - N Nuboso ó cubierto - NB Niebla ó brumas - A Aguaceros - II Lloviznas - LL Lluvias - G Granizo (sin truenos) - An Aguanieve - nv Nieve - T Tormenta.
 ... D Despejado ó semidespejado - N Nuboso - NC Cubierto constantemente - NB Niebla ó bruma - A Aguaceros - II Llovizna - nv Nieve ó aguanieve - G Granizo (sin truenos) - T Tormenta.
 Sobre el nivel del mar.