

INSTITUTO GEOGRÁFICO Y CATASTRAL

BOLETÍN DEL SERVICIO METEOROLÓGICO

AÑO XXXIV
Núm. 281

OBSERVACIONES DEL EXTRANJERO

1926
3 de Octubre

ESTACIONES	PRESIÓN MILIBARES			VIENTO	TEMPERATURA	TIEMPO		PRESIÓN MILIBARES	VIENTO	ESTACIONES	PRESIÓN			VIENTO	TEMPERATURA	TIEMPO		PRESIÓN MILIBARES	VIENTO
	á O. N. M. G. N.	VARIACIÓN	C. D. y F.			PRESENTE	PASADO				á O. N. M. G. N.	D. y F.	á O. N. M. G. N.			VARIACIÓN	C. D. y F.		
ISLANDIA																			
Seydisfjord	998,9	1,3	1	Cal-o	3	N	A	993,1	NE-1										
Reykjavik	97,8	-0,7	5	Cal-o	1	N	A												
Vestfmannö	98,5	0,0	0	NNE-2	10	A	A	96,3	SSW-6										
Thorshavn	1007,4	0,0	0	WNW-4	5	N	A	93,3	WNW-5										
Stensele								100,7	Cal-o										
Ostersund	05,1	-1,3	5	SE-1	10	N	N												
Hernosánd	06,7	-2,0	5	S-1	8	N	LL	15,5	SSW-3										
Sárna	03,3	-0,7	5	Cal-o	7	N	N	12,3	S-o										
Karlstad	994,4	-1,3	5	S-2	11	N	LL	?	SSW-3										
Estocolmo	1011,8	-1,3	5	SSW-2	11	N	N												
Jönköping	10,7	-0,7	6	SE-3	10	LL	N	17,8	S-2										
Wisby	13,5	-1,3	5	S-5	11	N	N												
Kalmar	12,9	-1,3	5	S-4	11	N	N	16,6?	S-o										
Bronnó	997,1	-1,5	5	S-1	11	A	?	07,5	S-1										
Vallersund	95,9	-2,0	5	S-5	12	LL	N												
Kinn	1000,1	-0,5	7	NNW-3	9	LL	LL												
Dombaas	01,7	-1,0	5	S-3	8	N	N	08,2	S-7										
Utsire	03,0	-0,5	5	SSW-4	12	?	LL	06,9	SSE-6										
Færder	06,0	-1,0	5	S-3	12	N	A	13,9	S-5										
Lister	05,3	-1,5	5	S-4	12	LL	NB												
Skagen	?	0,0	0	E-2	12	NB	LL	13,1	SE-4										
Hanstholm	06,5	?	?	SSW-1	12	N	N	11,5	SE-2										
Blaavands	09,9	-1,3	6	WSW-1	13	D	NB	12,2	S-2										
Copenhague	11,1	-2,0	5	WSW-3	13	NB	LL												
Hammershus								14,1	?										
Lerwick	00,7	1,0	1	NW-1	8	N	N	999,0	S-3										
Stornoway	03,7	0,5	1	SW-2	6	N	A												
Wick								99,8	SSW-4										
Aberdeen	03,9	0,5	4	NW-3	8	LL	LL	1003,6	SSW-2										
Malin Head	06,2	0,5	1	W-2	11	LL	LL	02,3	SW-4										
Renfrew	04,7	2,0	4	W-2	7	N	LL	05,1	S-2										
Tynemouth	02,3	1,5	7	S-2	12	N	LL	07,9	SW-3										
Blacksod	07,1	0,5	1	N-2	10	N	A	04,0	N-1										
Donaghadde	06,0	1,0	1	NW-3	10	N	LL	07,5	WNW-2										
Holyhead	06,5	1,5	1	N-4	11	LL	LL												
Cranwell	08,7	-1,0	5	SSW-4	11	N	N	12,3	SW-1										
Yarmouth	11,6	-0,5	5	SSW-3	11	N	D	14,1	S-1										
Valentia	10,3	1,0	1	WNW-2	12	D	A												
Pembroque	05,1	-1,5	6	SSW-6	16	LL	A	10,7	SW-4										
Ross-on-Wye	07,8	-0,5	6	SW-4	14	N	N	12,2	SW-1										
Londres	11,0	-1,0	7	S-3	11	N	D	13,8	SSW-2										
Scilly	08,2	-1,0	7	W-4	14	A	D	13,2	SW-4										
Plymouth	08,8	-1,0	5	S-5	15	N	N	13,6	SW-3										
Calshof	10,8	-1,0	6	SW-4	15	N	D	14,1	SW-1										
Guernsey	11,6	-0,5	6	SW-3	13	LL	D	16,3	WSW-1										
Borkum	10,3	-0,7	5	SW-3	13	NB	NB	11,9	W-1										
Loningen	13,1	0,0	0	SW-3	13	N	N	12,9	WSW-3										
Hamburgo	15,8	0,7	1	SW-3	13	NB	NB	13,7	E-3										
Swinemunde	11,7	0,0	0	S-1	12	NB	D	17,8	SSE-5										
Danzig	15,9	-1,3	5	SSE-4	7	D	D	22,6	SSE-3										
Memel	20,2	-2,0	6	S-4	6	N	N	24,6	SSW-1										
Aquisgran								16,1	SW-3										
Magdeburgo	15,1	0,7	4	S-1	13	N	LL	15,4	SE-1										
Berlin	14,2	1,3	4	WSW-2	13	N	LL	16,3	SSE-2										
Dresde	17,1	0,7	1	WSW-2	14	N	A	17,3	SSE-5										
Breslau	17,8	0,0	0	SE-2	8	N	N	20,2	ESE-1										
Francfort	21,7	0,0	0	SW-1	11	NB	NB												
Carlsruhe	17,3	0,0	0	Cal-o	10	N	N	18,6	SW-1										
Munich								18,7	SW-3										
Posen																			
Varsovia																			
Cracovia																			
Viena																			
Praga																			
Buda-Pest																			
PAISES BAJOS																			
De Bild																			
Le Helder																			
Flesinga																			
Bruselas	1013,9	0,0	0	S-2	12	D	NB												
Zurich																			
Berna																			
Ginebra	19,8	-0,7	5	SE-o	14	N	N	1020,9	SW-2										
Lugano	20,5	-0,7	5	NNW-o	14	N	N	21,4	N-o										
Calais	10,9	-0,3	6	W-4	11	N		16,1	SW-1										
Abbeville								15,7	NW-1										
El Havre	13,1	-0,7	5	SE-5	12	N		15,9	Cal-o										
Maguncia	19,0	1,2	2	Cal-o	11	N		16,1	Cal-o										
Brest																			
Lorient																			
Rennes	12,9	?	?	Cal-o	12	LL		16,5	SSW-2										
Argentan	13,1	?	?	Cal-o	9	NB		16,2	Cal-o										
Paris	14,6	-0,7	5	Cal-o	10	NB		16,6	SSW-2										
Nancy								17,7	WSW-3										
Estrasburgo	18,5	0,1	4	Cal-o	13	N		19,4	Cal-o										
Tours	13,9	-0,4	8	SE-2	12	NB		17,7	SW-2										
Dijon	14,6	-0,7	6	Cal-o	11	N		18,2	Cal-o										
Rochefort																			
Clermont	16,3	-1,1	5	Cal-o	14	D		18,1	Cal-o										

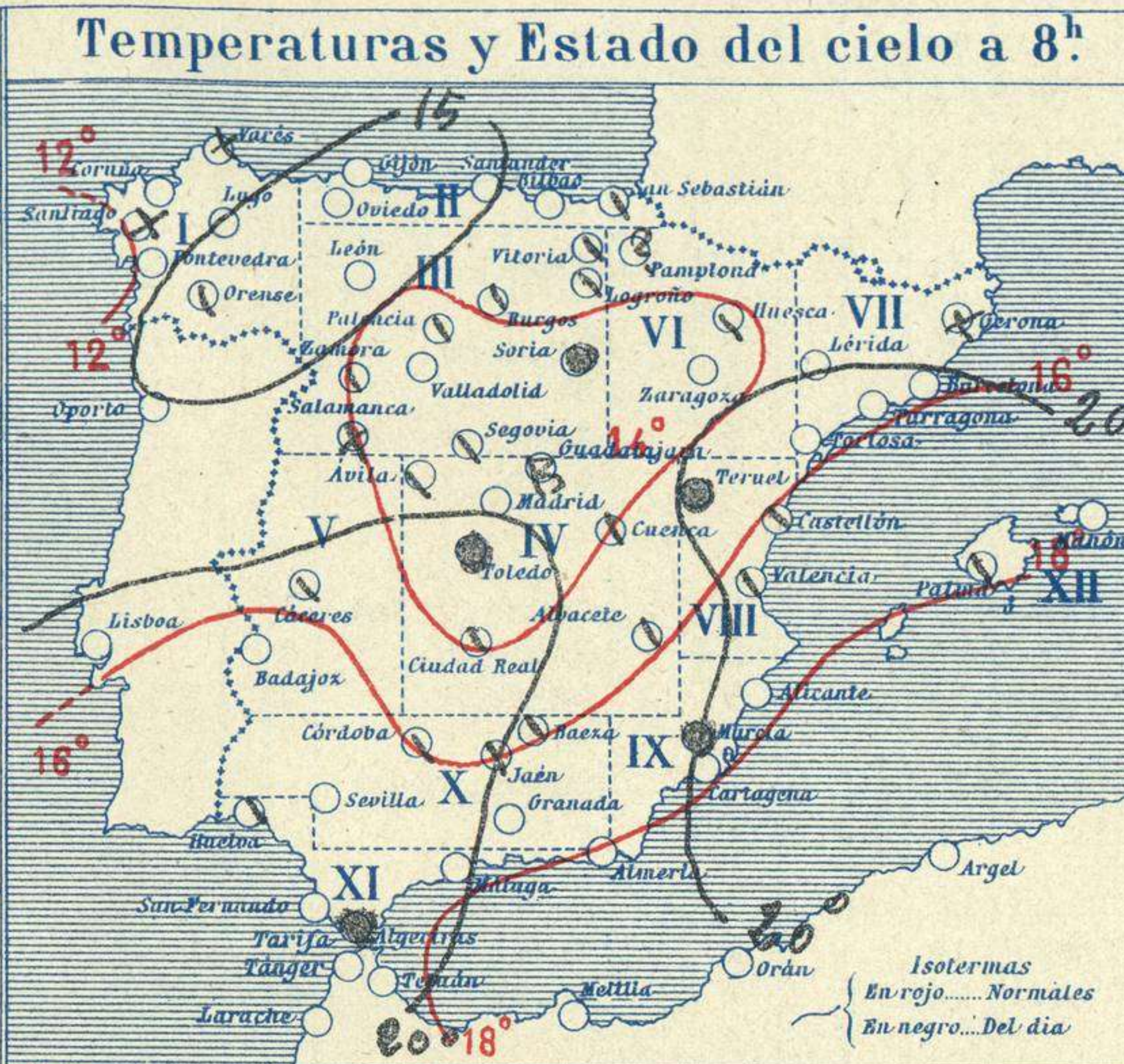
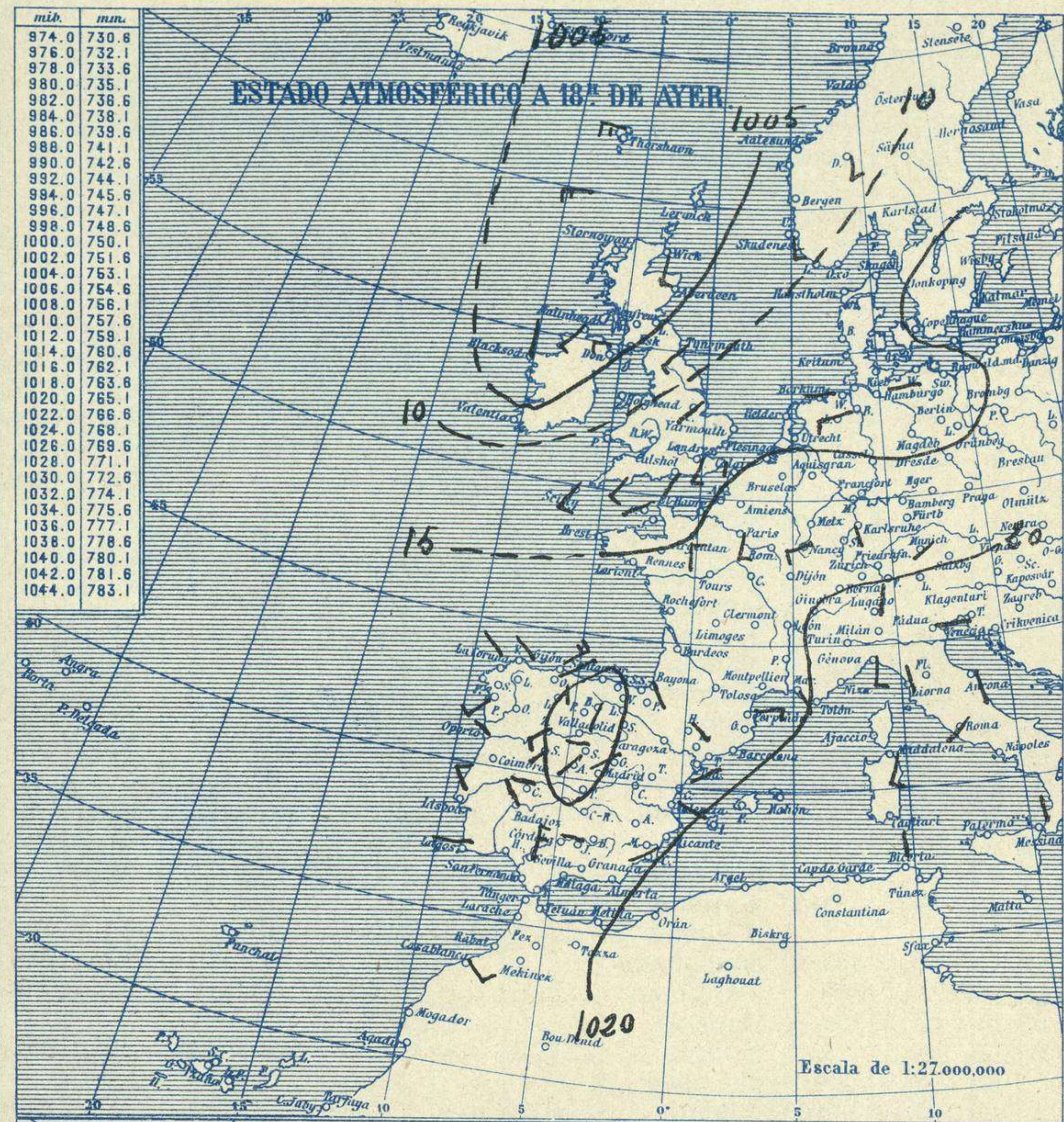


SERVICIO METEOROLÓGICO ESPAÑOL.

Boletín del *Viernes 8 de Octubre de 1926*

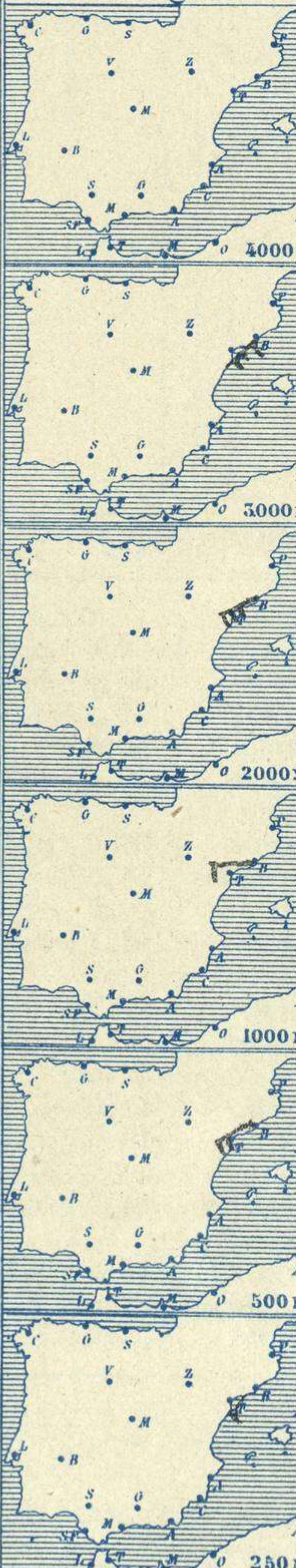
AÑO XXXIV

Núm.º 281




Estaciones	Temperaturas		Lluvia
	Máx.	Mínim.	
La Coruña	18	15	
Santiago	25	13	
Pontevedra	24	12	
Lugo			
Orense	26	8	
Oijón	20	13	
Oviedo	22	10	
Santander			
Bilbao	19	15	2
San Sebastián	25	15	
León	21	7	
Zamora	25	8	
Palencia	24	9	
Burgos	22	7	
Soria	21	8	1
Valladolid	25	8	0,3
Salamanca	25	9	
Ávila	20	12	1
Segovia	23	13	
Madrid	23	13	
Toledo	27	14	ip
Guadalajara	23	13	1
Cuenca	24	12	
Ciudad-Real	27	13	
Albacete	28	14	4
Cáceres	30	16	
Badajoz	30	15	
Vitoria	25	11	
Logroño	23	11	
Pamplona	24	14	
Huesca	23	14	
Zaragoza	23	13	
Lérida			
Gerona	26	?	
Barcelona	25	18	ip
Tarragona	26	19	
Tortosa	?	18	1
Teruel	24	13	
Castellón	25	10	
Valencia	25	19	4
Alicante	29	19	17
Murcia	20	15	ip
Sevilla			
Córdoba	32	17	3
Jaén	28	16	2
Baeza	27	13	4
Granada	25	14	4
Huelva	31	19	1
San Fernando	30	18	1
Tarifa	23	21	1
Algeciras	25	18	1
Málaga	27	19	ip
Almería	31	21	ip
Palma	31	18	
Ibiza			
Mahón	25	21	
Las Palmas			
S.º Cruz de T.			
Laguna			
Izaña			
Tetuán	24	12	2
Melilla			
Tánger	27	14	2

Observaciones aerológicas



Estado General

Las presiones débiles residen sobre el mar del Norte y en el golfo de Vizcaya aparece un núcleo de perturbación atmosférica que produce nebulosidad y nieblas en España. Las presiones altas residen al oriente de Italia.



Tiempo probable

- EN LAS REGIONES.
- I) Vientos flojos de dirección variable y tiempo de lluvias.
 - II) Vientos flojos y tendencia a empeorar.
 - III) Vientos flojos y tendencia a empeorar.
 - IV) Vientos flojos y tendencia a empeorar.
 - V) Vientos flojos y tendencia a empeorar.
 - VI) Vientos flojos y tendencia a empeorar.
 - VII) Vientos flojos y tendencia a empeorar.
 - VIII) Tiempo inseguro.
 - IX) Tiempo inseguro.
 - X) Chubascos.
 - XI) Chubascos.
 - XII) Tiempo inseguro.

Signos convencionales

Cielo			
○ Despejado	● Lluvia	○ Ci. Cirros	
○ Con nubes	☉ Nieve	☉ St. Estratos	
☉ Bruma	R Tormenta	☉ Ci. Cúmulos	
☉ Niebla		A-cú. Alto Cúmulos	
		F-ci. Pseudo Cirros	

Vientos				Mar			
Signo	Nombres	Velocidad	Signo	Nombres	Velocidad	Signo	Nombres
—	Calma	0	—	Llana	1 a 2	—	Rizada
—	Ventolina	1 a 2	—	Marejada	2 a 4	—	Marejada
—	Muy flojo	2 a 4	—	Picada	4 a 6	—	Picada
—	Flojo	4 a 6	—	Marejada gruesa	6 a 8	—	Marejada gruesa
—	Moderado	6 a 8	—	Gruesa	8 a 10	—	Gruesa
—	Algo fuerte	8 a 10	—	Oruesa	10 a 12	—	Oruesa
—	Fuerte	10 a 12	—	Muy oruesa	12 a 14	—	Muy oruesa
—	Duro	12 a 14	—	Arbolada	14 a 16	—	Arbolada
—	Muy duro	14 a 16	—	Muy arbolada	16 a 30	—	Muy arbolada
—	Temporal	16 a 30					

En rojo. Curvas de igual presión del mes.
En negro. Curvas de igual presión del día.
En negro. Curvas de igual variación de presión desde tres horas antes.

Observaciones en Madrid de 15ª del día 7 a 7ª del día 8.

PARQUE DEL RETIRO (Altitud 667 m.)

Horas	Barómetro		Temperatura	Humedad	Viento	Lluvia	Estado del Cielo	Horas de insolación
	mm.	milibares						
13	707,6	943,1	22,4	60	Cal o		Nuboso	9-25
18	708,6	942,1	18,4	72	W o		C. despej.	Id. máxima normal
1	706,1	941,4	14,1	91	N o		Nuboso	Id. mínima id.
7	705,6	940,7	14,6	93	Cal o	ip	Cubierto	Id. normal media
								Presión normal

OBSERVACIONES DE ESPAÑA

ESTACIONES	PRESIÓN MILIBARES		VIENTO	TEMPE RATUR A	TIEMPO	NUBES	MAR	DIRECCIÓN Y FUERZA DEL VIENTO A									
	á O°	VARIACIÓN						C.	D. y F.	PRESENTE	PASADO	250	500	1000	2000	3000	4000
	N. M. G. N.			C.													
OBSERVACIONES Á 7 ^h													OBSERVACIONES Á 7 ^h				
La Coruña	12,4	-2,0	5	S-3	16	N	Nb										
Gijón	13,1	-0,5	6	NW-2	13	NB	Ci-st										
Santander																	
Valladolid	17,4	0,0	0	Cal-c	9	N	Cu,A-st										
Zaragoza																	
Barcelona	15,7	-0,8	7	W-1	20	NB	A-st	SW-3	WSW-4	W-3	WSW-4	ST-6					
Tortosa	16,2			N-1	19	NB											
Mahón	15,9	-0,5	6	SE-3	23	N	St,A-cu										
Madrid	14,3	0,3	3	Cal-c	15	N	Nb										
Badajóz	16,9	0,0	0	W-c	16	N	A-st-cu										
Alicante	15,8	0,8	9	NNE-2	21	N	Cu-nb										
Granada	17,7			W-2	15	N											
Sevilla																	
Almería	16,6	0,5	2	WNW-3	22	N	Cu-nb,Ci-st										
Málaga	15,5	0,3	2	W-2	21	N	Cu,A-st										
S.Fernando	16,2	0,0	0	NNE-c	19	N	Cu-nb										
Melilla																	
Tetuán	15,9	-0,1	7	NE-2	20	LL	Cu-nb,Ci-st										
S ^{ta} C. de Tenerife																	
Izaña																	
OBSERVACIONES Á 18 ^h													OBSERVACIONES Á 18 ^h				
La Coruña	17,0	-0,3	6	NW-1	16	N	Mm-cu										
Gijón	16,3	-1,1	5	NE-4	16	T	Cu-nb										
Santander																	
Valladolid	17,7	0,0	9	Cal-c	16	T	Cu,A-st										
Zaragoza	16,9	-1,1	6	Cal-c	21	N	Cu-nb										
Barcelona	18,2	-0,7	7	E-2	22	NB	Cu-nb										
Tortosa	18,3	0,0	0	S-2	22	T											
Mahón																	
Madrid	17,7	-0,1	6	W-c	18	D											
Badajóz	15,9	-0,7	6	NW-2	27	N	Ci-st										
Alicante	16,4	-0,5	8	ESE-2	23	N	Cu,A-st										
Granada																	
Sevilla	15,8	-0,9	6	N-7	16	D											
Almería																	
Málaga																	
S.Fernando	18,6	0,0	0	SE-2	25	N	Cu-nb										
Melilla																	
Tetuán	17,8	-0,3	9	E-1	22	NB	Ci-st										
S ^{ta} C. de Tenerife																	
Izaña																	

ESTACIONES	PRESIÓN MILIBARES		VIENTO	TEMPE RATUR A	TIEMPO	PRESIÓN MILIBARES	VIENTO	ESTACIONES	PRESIÓN MILIBARES		VIENTO	TEMPE RATUR A	TIEMPO	PRESIÓN MILIBARES	VIENTO		
	á O°	VARIACIÓN							C.	D. y F.						á O°	VARIACIÓN
	N. M. G. N.					N. M. G. N.				N. M. G. N.				N. M. G. N.			
OBSERVACIONES Á 8 ^h							OBSERV. A 18 ^h		OBSERVACIONES Á 8 ^h							OBSERV. A 18 ^h	
Vares	10,0	-0,7	6	SW-3	17	NE	10,4	E-1	Cáceres	15,8	0,0	0	S-3	17	N	15,5	W-1
Finisterre	12,9	-1,6	5	NW-6	18	N	17,5	S-2	Vitoria	09,4	0,0	0	E-c	15	N	09,4	ESE-c
Santiago	13,1	-0,9	5	S-1	14	NE	23,5	W-1	Logroño	15,1	0,0	0	SE-c	15	N	?	E-c
Pontevedra	14,9	-0,4	5	S-4	16	N	17,4	SW-4	Pamplona	15,4	-0,1	6	Cal-c	16	?	17,1	Cal-c
Lugo									Huesca	17,4	-0,4	5	E-1	18	N	19,8	SE-2
Orense	16,2	-0,4	5	SW-c	11	N	17,0	SW-2	Lérida								
Oviedo	12,8	0,0	0	SW-2	12	D	17,6	NE-c	Gerona	16,6	0,6	4	Cal-c	17	NE	18,5	SW-c
Bilbao	03,4	-0,3	8	NW-2	16	D			Tarragona	16,5			N-c	21	N	18,5	E-c
San Sebastián	13,7	-1,0	7	NW-1	18	N	17,0	SE-c	Teruel	16,9			Cal-c	16	LL	16,3	Cal-c
León	16,7			N-c	10	D	17,5	N-c	Castellón	16,1	-1,1	5	NW-1	23	N	18,3	NE-1
Zamora	11,9	-0,3	6	W-1	12	N	12,9	SW-c	Valencia	17,7			NW-1	20	N	20,3	ESE-2
Palencia	16,2	0,0	0	SE-1	11	N	15,4	SW-1	Murcia	16,1			W-c	20	LL	19,0	SW-c
Burgos	14,5	0,0	0	S-c	15	N	13,8	SSW-4	Córdoba	08,1	-0,3	3	NE-1	19	N	08,1	NE-1
Soria	17,7	-0,4	6	E-1	12	LL	17,7	SW-c	Jaén	17,3			S-c	17	N	16,7	W-c
Salamanca	15,9	-0,2	7	SW-c	12	NB	15,3	SW-c	Baeza	17,8	-1,3	6	NE-1	15	N	15,8	SW-c
Avila	15,4			S-c	13	N	17,0	SW-1	Huelva	15,8			E-1	20	N	16,7	W-2
Segovia	15,4	?	?	W-1	14	N	14,5	W-1	Tarifa	13,4	1,2	2	SE-2	22	LL	15,9	E-3
Toledo	15,8	0,9	2	E-1	18	LL	16,3	N-c	Algeciras	14,7	0,2	9	NW-2	20	N		
Guadalajara	17,0	0,0	0	S-c	15	T	15,9	SW-c	Tánger								
Cuenca	16,3	0,0	0	Cal-c	13	N			Palma	15,4	0,1	4	NNW-c	20	N	16,9	SSW-c
Ciudad Real	15,0	0,0	0	SW-4	17	N			Las Palmas	21,0			N-1	22	N	21,9	N-1
Albacete	19,8	0,1	3	Cal-c	15	N	18,6	ESE-1	Laguna								

NOTICIAS

Expresado en medias horas antes observación.
 .. D Despejado ó semidespejado - N Nuboso ó cubierto - NB Niebla ó bruma - A Aguaceros - LL Lloviznas - LL Lluvias - G Granizo (sin truenos) - An Aguanieve - nv Nieve - T Tormenta.
 ... D Despejado ó semidespejado - N Nuboso - NC Cubierto constantemente - NB Niebla ó bruma - A Aguaceros - LL Lloviznas - nv Nieve ó aguanieve - G Granizo (sin truenos) - T Tormenta.
 Sobre el nivel del mar.