

OBSERVATORIO CENTRAL METEOROLÓGICO

Observaciones del Extranjero

Observaciones de la mañana a las 7 <sup>h</sup>										Id. en las 24 horas			Id. de la vispera por la tarde				
Estaciones	Barómetro		Temperatura	Humedad	Viento		Estado del cielo	Estado del mar	Lluvia o nieve	Temp. extr. <sup>as</sup>		Baróm. <sup>o</sup> a 0° y al nivel del mar	Temperatura	Viento		Estado del cielo	
	alt. y al nivel del mar	Var. <sup>o</sup> en 3h			Dirección	F <sup>xa</sup>				Máx. <sup>a</sup>	Min. <sup>a</sup>			Dirección	F <sup>xa</sup>		
Escandinavia	Bodo	764.8	+1.9	0.4	SW	4	ub.	Riz?	5	4	4	760.1	0.2	E	4	Lluvia.	
	Cristiansund	769.8	-0.2	9.6	SE	1	c.ub.	M. lla		8	4	765.8	6.2	S	5	c.d.	
	Skudesnoes																
Rusia y Austria	Riga	774.1	-0.2	-3.4	SE	2	c.ub.					775.1	-0.9	SE	2	g.	
	Moscou	779.4	-0.3	-12.1	S	0	g.					780.2	-8.7	N	0	niebla.	
	Nicolaiew	775.9		-5.5	NNW	0	c.ub.					775.1	-2.7	N	0	niebla.	
	Feldkirch	775.8	+0.1	1.8	cal	0	niebla.				5	-2	774.4	1.8	cal	0	niebla.
	Cernornix	775.5	0.0	-12.3	cal	0	niebla.				7	-1.2	776.8	-9.1	ed.	0	ub.
	Cracovia	773.4	-1.3	4.4	N	1	Lluvia		Inapble	5	1	775.0	1.3	cal	0	ub.	
	Pola	770.6	-0.4	8.4	NNW	1	c.d.			13	3	773.0	12.2	NNW	1	c.ub.	
	Viena	770.0	-0.8	9.4	NNW	1	Lluvia		Inapble	7	3	773.7	3.3	NN	1	c.ub.	
Islas Británicas	Stornoway																
	Shields																
	Valentia	753.4	+0.2	11.7	S	6	ub.	g.a.	10	12.2	3.8	762.5	10.6	SE	6	ub.	
Francia	Gris Nez	773.0	-0.1	9.0	SE	1	Brunna	Riz?	Inapble	10	0	773.5	7.8	NNW	1	c.d.	
	St. Mathieu	769.8	-0.2	12.3	S	4	c.ub.	M. lla		12	8	771.9	8.5	SE	2	Brunna.	
	Isla de Aix	771.0		7.0	SE	3	Brunna.	Riz?	3	13	6	771.2	9.6	S	1	niebla.	
	Biarritz	771.9		7.0	SE	3	c.ub.	Riz?		14	8	772.9	12.6	NN	4	c.ub.	
	Paris	773.1	-0.2	6.7	SE	0	ub.			8.5	6.4	773.6	8.7	cal	0	ub.	
	Clermont	772.1	-0.1	8.6	S	2	Brunna.			5	12.3	4.9	772.2	8.3	cal	0	ub.
	Perpiñan	770.0	+0.8	11.3	N	1	Lluvia.		3.7	12.2	10.7	772.3	13.8	S	1	Lluvia	
	Cabo Sicié	769.5		12.6	E	3	c.ub.	M. lla	1	16	11	769.1	12.0	SE	3	c.ub.	
Niza	769.7	-0.5	12.3	E	2	c.ub.	M. lla		13	9	770.6	14.0	cal	0	c.ub.		
Italia	Liorna	769.4	-0.6	12.4	NNW	3	ub.					770.4	14.4	NN	2	c.ub.	
	Roma	769.3	-0.7	8.5	N	3	c.ub.					771.0	10.8	N	2	c.d.	
	Cagliari	765.9		15.0	E	5	ub.					765.9	17.0	E	5	ub.	
	Palermo	769.0	-0.5	11.4	SE	3	ub.					769.7	12.3	SE	3	ub.	
Portugal	Porto	770.8	+0.9	8.4	SE	4	ub.	Riz?		18	6	770.1	12.1	SE	4	c.d.	
	Lisboa	769.7	+0.3	8.5	N	1	niebla	in. g.a.		1.6	8	769.3	12.6	NNW	1	S.	
	Lagos	768.9	+0.1	14.8	cal	0	ed	g.a.		21	10	768.3	12.0	WN	1	so	
	Horta	772.0	+0.8	10.2	WN	2	c.ub.	M. lla	2	17	10	768.5	12.5	WN	2	Muy nub.	
	Angra	771.7	+1.0	11.6	N	3	ed	M. lla	1	18	1	767.1		WN	5	ub.	
	Punta Delgada	771.4	+0.2	11.8	N	2	niebla.	Riz?		13	12	767.5	13.5	NN	4	c.d.	
	Funchal	769.6	+0.2	15.9	N	2	niebla.	M. lla		19	10	769.3	15.4	N	2	S.	
Marruecos y Argelia	Tánger																
	Casablanca																
	Orán																
	Argel	765.2		15.8	N	2	ub.										
	Túnez	766.9		15.0	SW	1	Lluvia										

Precios de suscripción

Un año 30 pesetas. Un semestre 15 pesetas

Administrador Habilitado del material de la Dirección general del Instituto Geográfico y Estadístico. Madrid

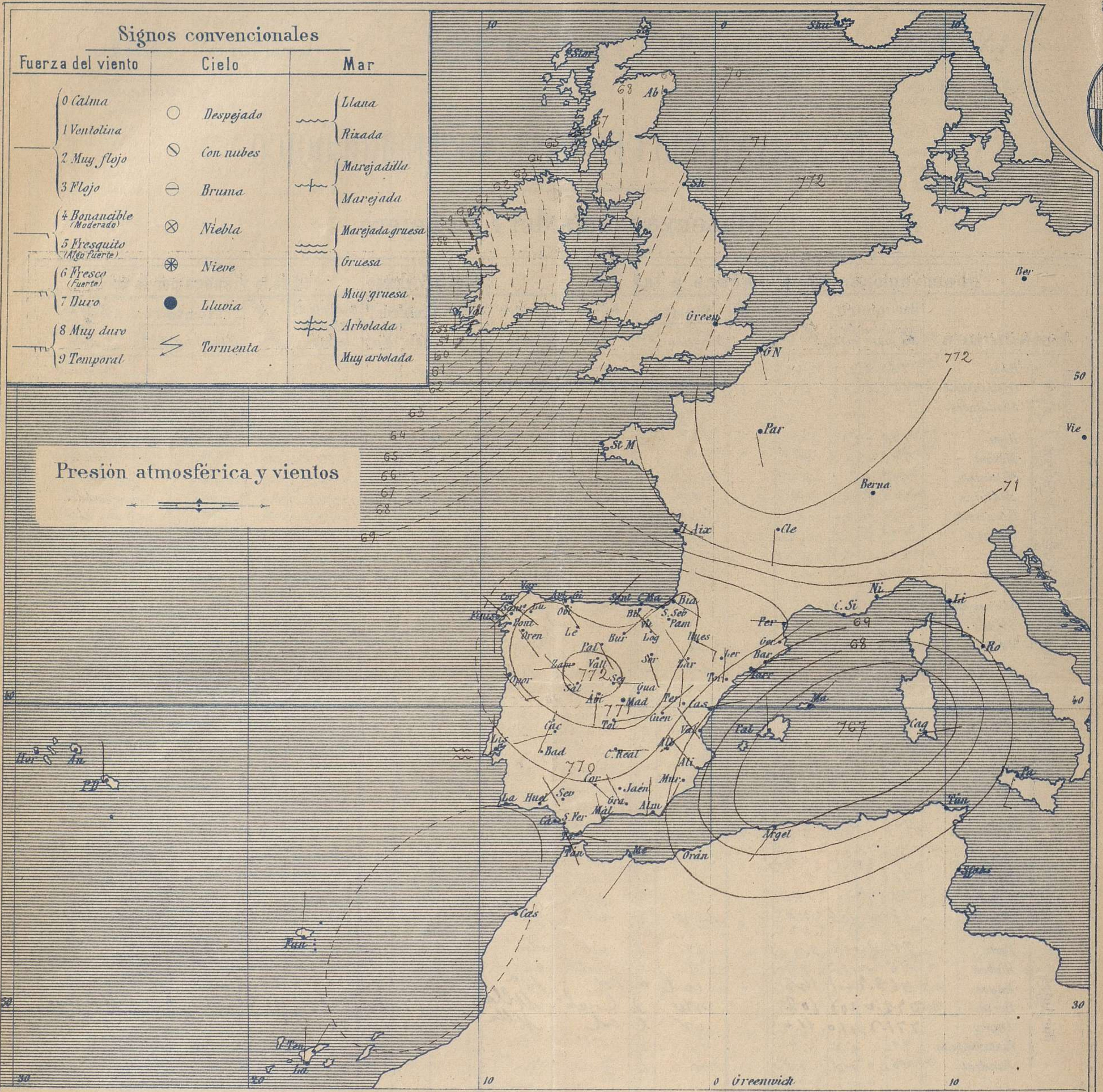
Dirección : Adresse : Address :

Señor

Jefe del Observatorio Central Meteorológico  
Parque del Retiro

Apartado núm. 285.

Madrid. (ESPAÑA)



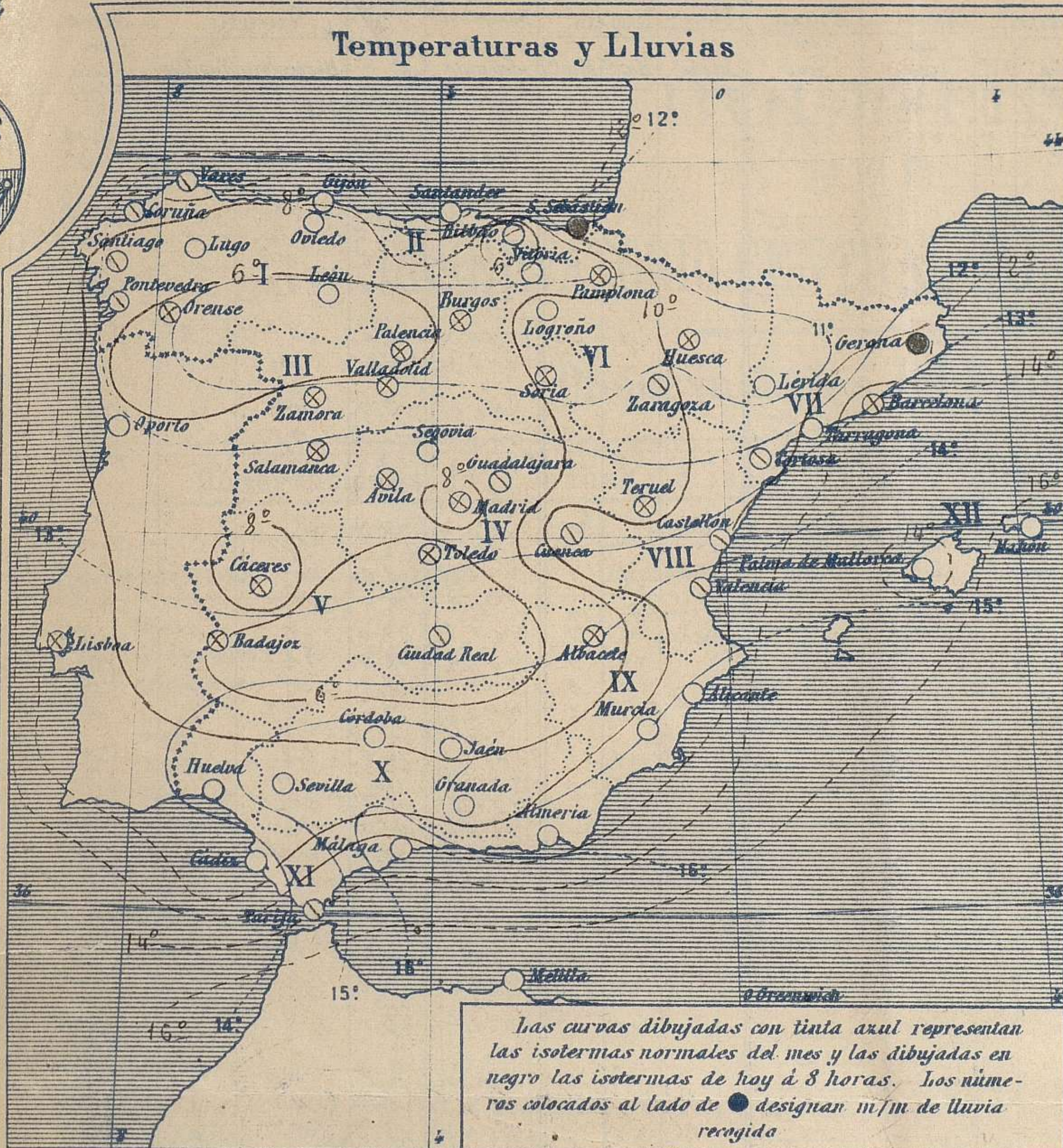
**Estado general**

Las presiones bajas (758<sup>mm</sup>) se hallan situadas al W. de Irlanda, acompañadas de vientos duros y mar gruesa; también sobre el Mediterráneo existe un área de presiones débiles relativas (767<sup>mm</sup>) y las más elevadas aparecen sobre Europa, destacándose un centro anticiclónico en el de nuestra Península.

El tiempo es bueno en todas partes, generalmente nebuloso y de vientos flojos de dirección variable. La temperatura máxima de ayer fue de 24° en Murcia y la mínima de hoy ha sido de 2° bajo cero en León.

El Director general: Galarza

El Ingeniero Geógrafo Jefe del Observatorio. J. Galbis



Las curvas dibujadas con tinta azul representan las isotermas normales del mes y las dibujadas en negro las isotermas de hoy á 8 horas. Los números colocados al lado de ● designan m/m de lluvia recogida

Tiempo probable

EN LAS REGIONES

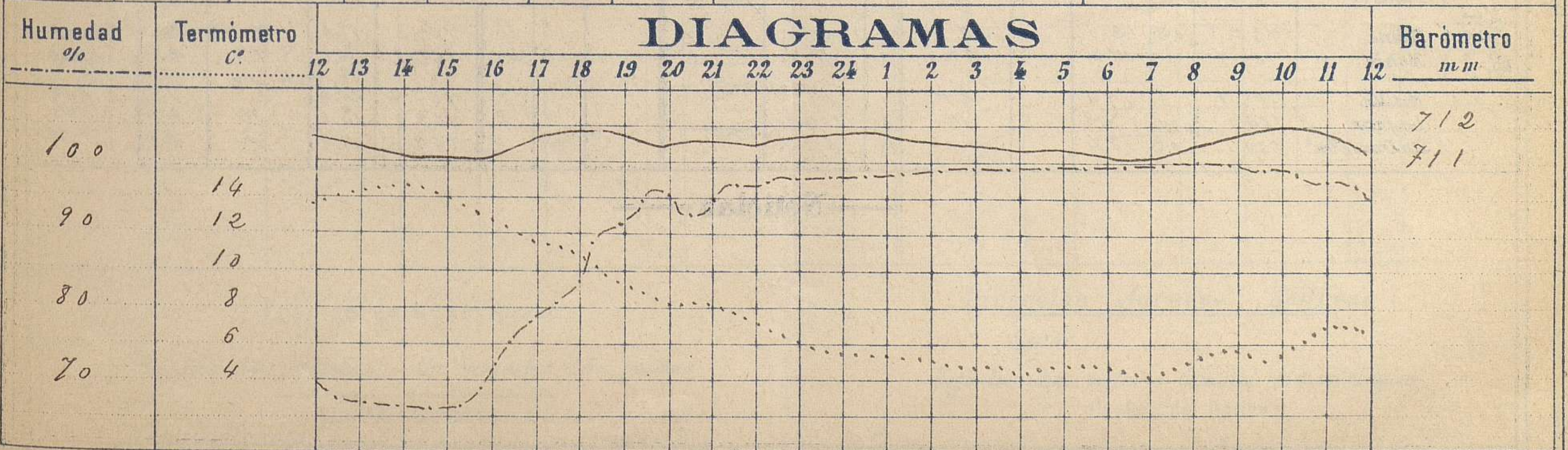
- I } Vientos moderados de la region del Sur y tiempo nebuloso ó algo lluvioso. Marejada
- II }
- III }
- IV } Vientos flojos ó moderados de direccion variable y tiempo nebuloso.
- V }
- VI }
- VII } Vientos moderados de la region del Norte y tiempo incierto con descenso de la temperatura.
- VIII }
- IX } Vientos moderados de la region del W. y buen tiempo de poca estabilidad.
- X } Vientos moderados de direccion variable y buen tiempo
- XI }
- XII } Vientos moderados de la region del Norte y tiempo incierto.

Observaciones de Madrid entre 12<sup>h</sup> del dia 29 y 12<sup>h</sup> del dia 30

PARQUE DEL RETIRO (Altitud 667 m.)

Hora	Barómetro m m	Termómetro C°	Humedad %	Viento	Fuerza 0 á 9	Lluvia ó Nieve m m	Estado del Cielo	Notas
16	711.22	12.8	70	Cal	0	0	Despejado	Temp <sup>a</sup> máxima á la sombra 14°6
20	711.55	8.4	96	Fd	0	"	Jd	Jd minima á la id 4°2
24	711.80	5.5	98	N	0	0	Niebla	
4	711.30	4.4	99	N	0	"	Jd	
8	711.45	5.0	100	Cal	0	"	Jd	
12	711.35	6.9	97	ENE	0	"	Jd	

DIAGRAMAS



# Observaciones de España

Observaciones de la mañana á 8 horas										Id. en las 24 horas			Id. de la vispera á 16 horas				
Estaciones	Barómetro		Temperatura	Humedad	Viento		Estado del cielo	Estado del mar	Lluvia ó nieve	Temp. extr. <sup>as</sup>		Barom. á 0° y al nivel del mar	Temperatura	Viento		Estado del cielo	
	al 0° y al nivel del mar	Var. en 3hs			Dirección	F <sup>za</sup>				Max. <sup>a</sup>	Min. <sup>a</sup>			Dirección	Fuerra		
Región del NW. I.	La Coruña	770.1	0.0	8.8		SE	1	nub.	M. U.		15	5	771.5	14.0	SE	1	g.
	Vares	769.0		9.0		SE	5	nub.	P. U.				770.5	11.1	SE	1	nub.
	Avilés	769.7				SE	1	g.	U.				769.9		SE	1	g.
	Gijón																
	Oviedo	770.1		5.4		SE	0	s. l.			10	8	770.0	10.4	NE	1	s. d.
	Finisterre	769.8		11.9		SE	2	neb.	U.				771.1	13.7	cal	2	s. d.
	Santiago	769.8		5.4		NE	0	s. cub.			14	5	770.0	11.7	NE	0	nub.
	Pontevedra	769.7	+0.5	6.2		N	4	neb.			19	5	770.1	19.0	SE	1	g.
	Lugo																
	Orense	769.2	0.0	3.8		SE	0	niebla			12	3	769.2	12.0	SE	0	neb.
León			0.4		N	0	g.			12	2	770.8	9.2	N	0	g.	
Región Cantábrica II.	Santander	770.3		11.0		NE	2	g.	P. U.				771.5	12.0	NE	3	g.
	Punta Galera	772.4		7.2		SE	5	g.	M. U.				772.1	11.8	NE	4	neb.
	Bilbao	770.6	0.0	5.4		SE	1	bruma			17	4	771.0	13.4	NE	1	c. cub.
	Cabo Maizachaco																
	Igueldo																
San Sebastián	771.1	+1.0	10.6		SE	0	g.	U.		14	6	770.9	12.2	NE	0	lluvia.	
Región del Duero III.	Zamora	772.0	+1.0	3.2		N	0	niebla			10	1	772.9	6.2	N	0	niebla
	Palencia	771.1	-0.2	4.5		SE	1	niebla			9	4	771.2	7.9	NE	1	niebla
	Burgos	771.2	0.0	5.0		NE	1	niebla			12	1	769.5	12.0	S	0	g.
	Soria	771.7		2.4		SE	0	niebla			12	2	769.4	10.4	SE	1	g.
	Valladolid	772.1	0.0	2.2		SE	0	niebla			13	2	770.6	12.5	N	1	g.
	Salamanca	771.4	+0.8	3.4		NE	1	niebla			11	2	770.8	10.0	NE	1	g.
Región Extrem. Mancha V Central IV.	Avila	769.0		0.0		S	0	niebla			15	1	769.4	14.5	S	0	g.
	Segovia	772.4	0.0	2.0			0	g.			12	0	770.3	11.0	N	1	g.
	Madrid	771.4	+0.3	5.0		cal	0	niebla			14.0	4.2	769.4	12.8	cal	0	g.
	Toledo	771.9	+0.2	-1.6		SE	1	niebla			16	1	768.9	15.6	N	1	g.
	Guadalajara	770.5	+0.4	3.8		S	0	neb.			11	3	767.7	14.6	NE	0	g.
	Cuenca	770.3	+0.2	5.2		NE	0	neb.			16	2	769.4	14.8	S	0	g.
	Cáceres	769.9		3.2		NE	0	niebla			18	4	768.2	15.4	NE	3	g.
	Badajoz	769.8	0.0	4.9		NE	1	niebla			19	4	769.1	17.0	NE	0	g.
Ciudad Real	769.8	0.0	1.6		S	1	neb.			14	0	769.4	13.6	N	3	g.	
Alto Ebro VI.	Logroño	769.6		6.7		NE	1	g.			16	5	769.5	13.1	N	1	g.
	Vitoria																
	Pamplona	771.4		4.6		SE	0	niebla			16	2	769.0	14.0	NE	1	g.
	Huesca	769.8	+0.7	8.8		SE	2	niebla			10.5	6.7	768.8	15.9	SE	1	g.
	Zaragoza	770.4	+0.5	7.2		NE	0	nub.			16	6	769.8	15.0	NE	0	g.
Cataluña VII.	Lérida	770.8	-0.5	11.0		NE	0	bruma			18	10	771.4	16.4	NE	0	nub.
	Gerona	768.9	0.0	15.3		NE	0	niebla	M. U.		17	12	769.2	15.0	NE	2	niebla
	Barcelona																
	Tarragona																
	Tortosa	769.4	+0.1	11.6		NE	3	neb.			17	8	769.3	16.1	NE	1	g.
Lévan. IX.	Teruel	771.5		4.4		N	0	niebla			14	2	769.5	11.4	NE	0	g.
	Castellón	769.2	+0.8	12.0		NE	0	nub.			18	10	769.3	10.5	S	2	g.
	Valencia	768.8	0.0	11.0		NE	3	neb.			17	9	769.2		NE	2	c. d.
Cuenca del Guadalq. X.	Albacete	771.9		3.0		NE	1	niebla			12	1	769.0	11.7	NE	1	g.
	Alicante	768.2	+0.2	11.0		NE	1	g.	cal		20	8	767.3	17.2	NE	3	c. d.
	Murcia	768.5	+0.5	10.4		SE	2	g.			24	8	766.9	21.2	NE	2	g.
Cuenca del Guadalq. XI.	Sevilla	769.3		9.0		NE	3	g.			21	7	768.2	19.6	NE	0	g.
	Córdoba	769.6	+0.3	7.2		SE	1	g.			20	5	769.5	18.8	NE	1	c. d.
	Jaén	769.8		9.2		NE	0	g.			15	7	767.8	15.8	NE	0	g.
	Granada	769.9		5.4		NE	1	g.			17	4	768.7	16.2	SE	1	g.
Costa del Sur XII.	Huelva	769.0		9.3		NE	2	g.			21	8	768.2	18.4	SE	1	g.
	Algeciras																
	San Fernando	768.9	+0.3	9.7		SE	2	g.	P. U.		18	9	769.1	15.0	NE	0	g.
	Tarifa	770.0		14.0		S	1	c. cub.	cal				769.7	17.1	N	0	nub.
	Málaga	769.8	+0.2	13.8		NE	0	g.	U.		19	11	768.4		SE	2	g.
	Almería	766.9		11.4		N	1	g.	bruma		19	10	764.9	18.0	SE	2	g.
Baleares XIII.	Palma	766.7	0.2	12.6		N	2	c. l.	P. U.		18	11	767.3	17.6	N	4	nub.
	Mahón	765.7		17.0		NE	2	g.			18	14	766.6	16.0	NE	2	c. cub.
	Melilla	765.7		17.4		SE	1	g.	P. U.		21	12	763.2	20.2	NE	1	c. d.
Isla de Ten.	Laguna	769.1	+0.4	13.2		N	2	c. cub.			19	8	768.8	13.6	N	3	g.
	Sta Cruz de Ten.	769.1	+0.3	12.4		NE	2	c. cub.	P. U.		20	16	767.0	19.4	N	2	g.

— Noticias —