

DIRECCIÓN GENERAL DEL INSTITUTO GEOGRÁFICO Y ESTADÍSTICO

AÑO XIX

BOLETÍN

1911.

Núm.º - 381-

DEL

27. Noviembre.

OBSERVATORIO CENTRAL METEOROLÓGICO

Observaciones del Extranjero

Observaciones de la mañana a las 7 ^h										Id. en las 24 horas			Id. de la vispera por la tarde				
Estaciones	Barómetro		Temperatura	Humedad	Viento		Estado del cielo	Estado del mar	Lluvia ó nieve	Temp. extr.ªs		Baróm. a 0° y al nivel del mar	Temperatura	Viento		Estado del cielo	
	alt. y abn. del mar	Var. en 3h			Dirección	F.ª				Máx.ª	Min.ª			Dirección	F.ª		
Escandinavia	Bodo	768.4	+0.8	6.0		N	5	mb.	M. Ha.	2	5	3	769.2	4.2	S. N.	6	mb.
	Cristiansund	773.8	-0.7	0.2		cal	0	c.d.	Riz.		3	-1	775.0	3.2	cal	0	mb.
	Shudesnoes																
Rusia y Austria	Riga	778.8	+0.2	7.4		ENE	0	niebla					778.4	-5.9	ENE	1	S.
	Moscou	777.8	+0.2	6.7		N. N.	1	mb.					777.3	-7.1	N.	0	mb.
	Nicolaiew	767.3		-0.3		ENE	1	lluvia		1			765.0	2.1	NE	3	mb.
	Feldkirch	763.8	0.0	2.4		cal	0	S.		8.0	2	1	761.8	3.8	cal	0	niebla
	Cernorvitx	769.6	+1.5	-0.1		cal	0	nieve		17	3	0	767.0	-0.1	cal	0	nieve
	Cracovia	769.4	+0.9	0.2		T.	3	mb.		long. 0	-1		766.3	0.4	ENE	3	lluvia
	Pola	766.8	+1.2	6.8		ENE	1	c.d.		2	14	2	763.2	3.4	cal	0	S.
	Viena	768.0	+1.4	1.2		N.	1	mb.			2	1	764.7	17	N.	1	mb.
Islas Británicas	Stornoway																
	Shields																
	Valentia	762.0	-0.7	2.2		NE	2	c.d.	M. Ha.		7.8	11	764.3	4.4	ENE	2	c.d.
Francia	Gris Nez	759.0	-0.1	-0.4		ENE	1	c. mb.	Riz.		3	-2	760.0	0.0	ENE	2	c. mb.
	St. Mathieu	759.6	-0.2	4.2		ENE	1	c.d.	Riz.		9	3	760.5	4.0	ENE	4	c.d.
	Isla de Aix	759.0		6.3		ENE	3	mb.	Riz.		5	11	756.3	6.4	NE	3	c.d.
	Biarritz	760.8		13.2		S.	3	c.d.	Riz.		15	11	757.5	14.2	S.	4	c.d.
	Paris	758.8	-0.1	0.1		NE	1	nieve		4	2.8	2.2	759.4	-1.2	NE	1	S.
	Clermont	760.1	+1.6	9.8		ENE	5	c. mb.			12.3	7.2	757.7	2.8	ENE	2	mb.
	Perpiñan	761.5	+4.1	6.8		ENE	1	c. mb.			14.3	5.0	757.8	9.1	cal	0	c. mb.
	Cabo Sicié	762.5		12.4		ENE	4	mb.	M. Gsa.		2	14	3	760.1	10.6	ENE	2
Niza	766.8	+1.1	8.2		cal	0	lluvia	M. Ha.		3	14	6	762.7	9.0	T.	2	mb.
Italia	Liorna	766.2	+0.8	11.8		ENE	3	mb.		5			764.1	13.8	S	3	mb.
	Roma	767.3	+1.2	6.6		N.	3	c. mb.					765.3	11.2	NE	2	S.
	Cagliari	765.1		12.0		ENE	3	c.d.					758.9	18.5	SE	3	c.d.
	Talerno																
Portugal	Porto	759.7	+0.5	9.7		ENE	0	mb.	Mdo	4	11	8	759.7	10.6	S	5	mb.
	Lisboa	757.3	-0.6	8.4		NE	4	mb.	M. Gsa.		16	8	758.7	11.8	SE	2	S.
	Lagos	755.4	0.0	12.8		S	0		M. Gsa.	2	17	10	758.8	10.8	cal	0	cal
	Horta	764.5	-0.9	13.0		NE	1	mb.	Riz.		16	13	766.4	14.5	NE	1	mb.
	Angra	762.9	-5.0	13.1		N	4	c. mb.	Riz.		16	11	764.4	13.8	ENE	4	mb.
	Punta Delgada	762.4	-0.4	13.0		ENE	1	mb.	Riz.		15	12	763.5	13.3	N.	5	mb.
	Funchal	756.2	-0.9	12.2		N.	2	mb.	M. Ha.		2	18	6	758.6	14.2	N.	2
Marruecos y Argelia	Tánger																
	Casablanca																
	Orán	765.0		12.4		S	3	S.									
	Argel	762.4		15.7		ENE	3	c. mb.									
	Túnez																
Sfaks																	

Precios de suscripción

Un año 30 pesetas. Un semestre 15 pesetas

Administrador { Habilitado del material de la Dirección general del Instituto Geográfico y Estadístico. Madrid

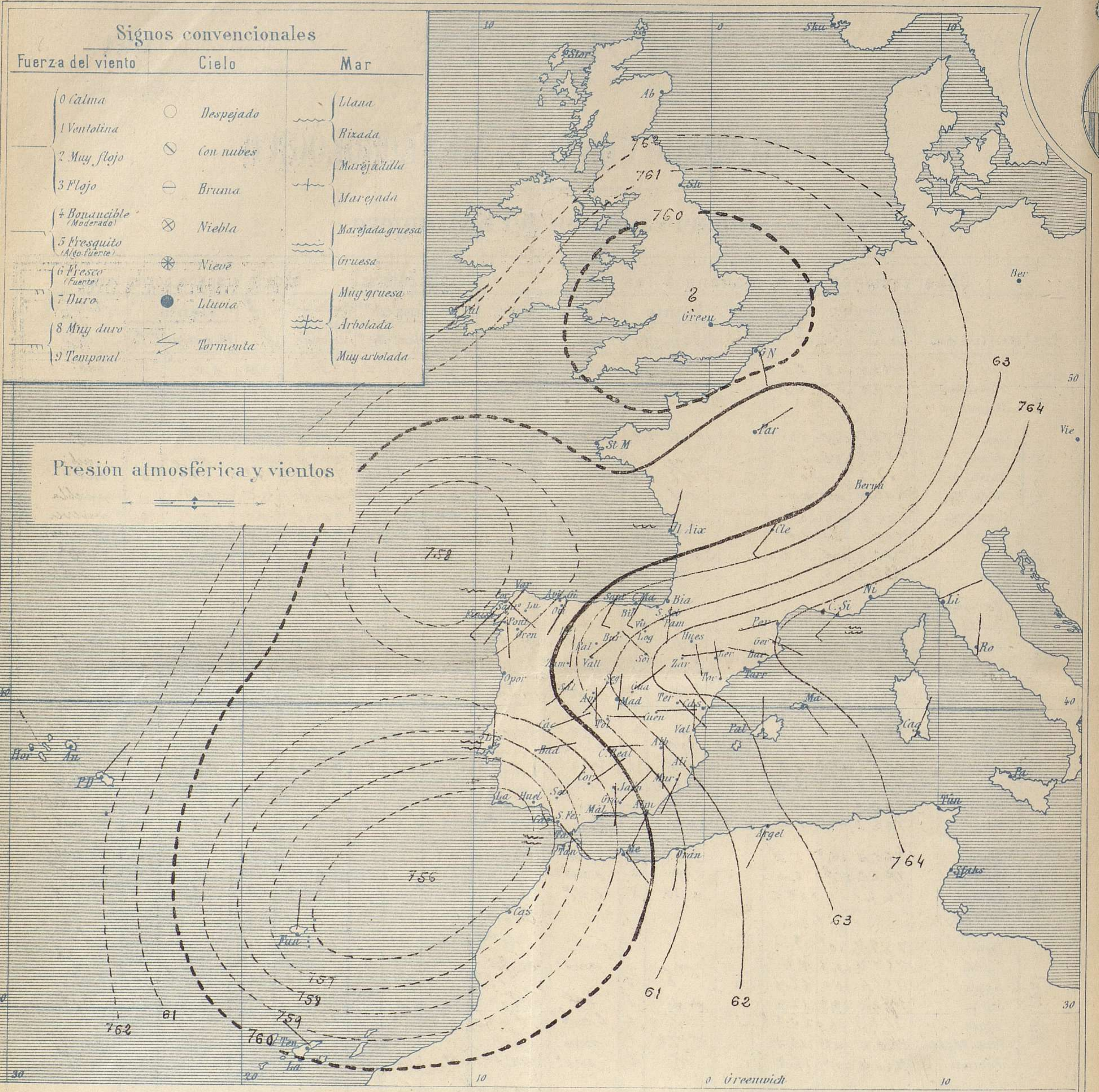
Dirección : Adresse : Address :

Señor

Jefe del Observatorio Central Meteorológico

Parque del Retiro

Apartado núm.º 285. Madrid. (ESPAÑA)



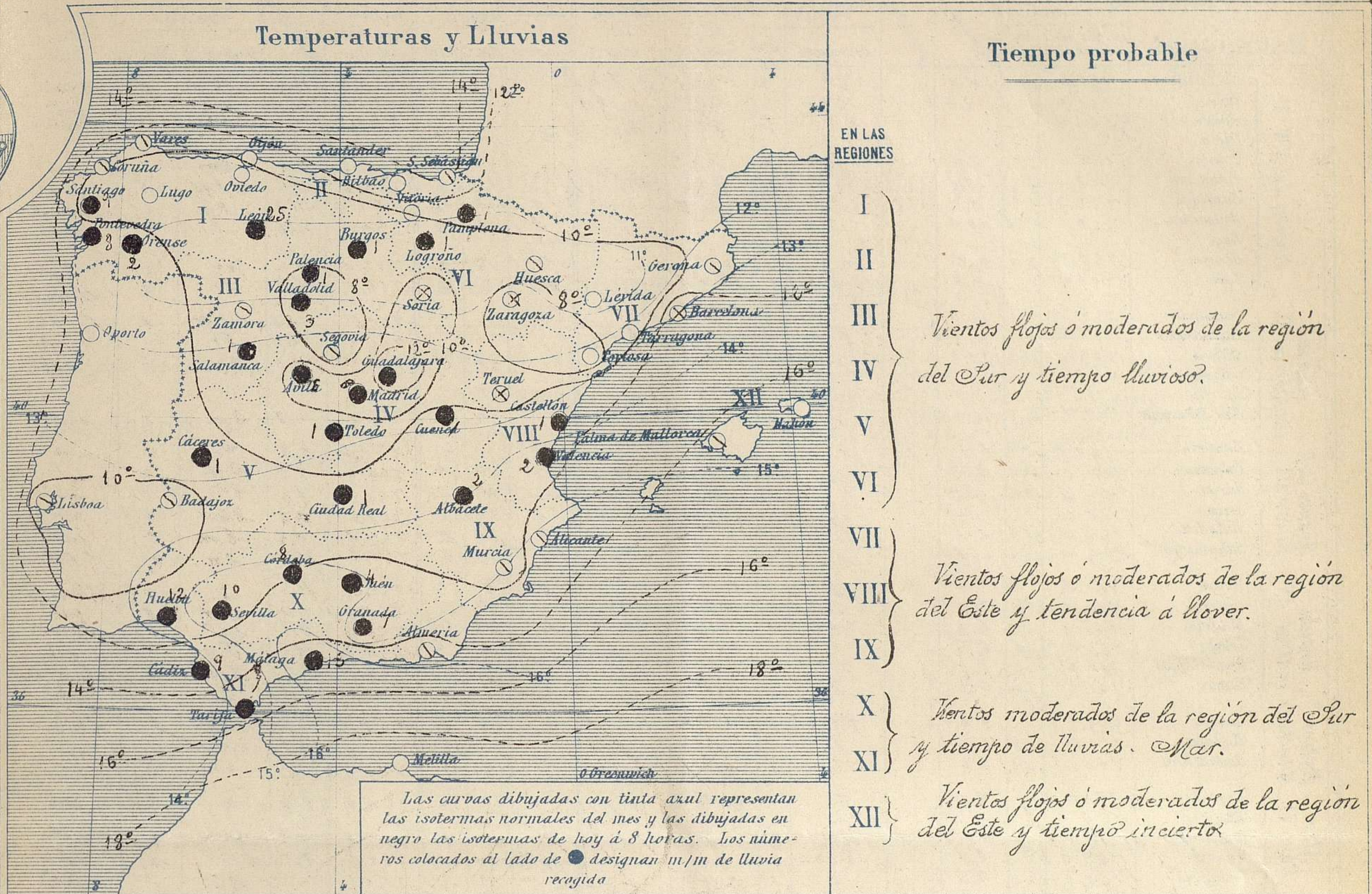
Estado general

Una extensa depresión barométrica ocupa todo el Occidente de Europa, desde Inglaterra al Sur de Portugal y las Canarias, presentando varios centros de mayor o menor intensidad; el principal (756^{mm}) se halla situado al S.W. del Cabo de San Vicente. Vuelve otra vez a generalizarse el régimen lluvioso en España con vientos de poca fuerza y de dirección variable.

La temperatura máxima de ayer fue de 19° en Sevilla y la mínima de hoy ha sido de 1° en Segovia. Las mayores presiones residen sobre Italia.

El Director general: Galarza

El Ingeniero Geógrafo Jefe del Observatorio. J. Galbis

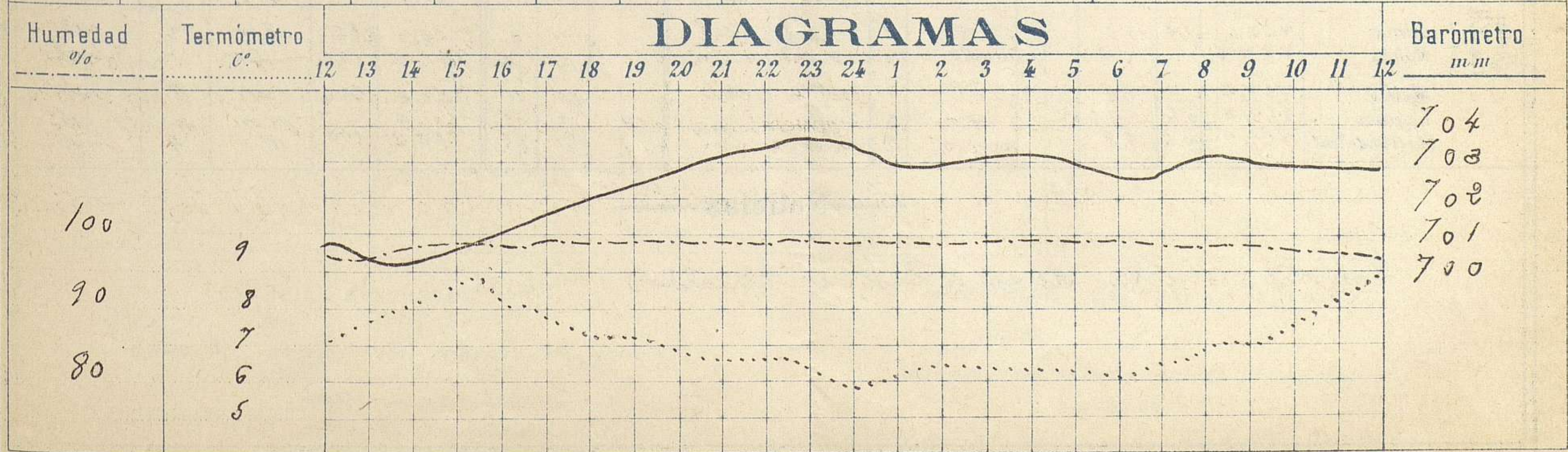


Observaciones de Madrid entre 12^h del día 26 y 12^h del día 27

PARQUE DEL RETIRO (Altitud 667 m.)

Hora	Barómetro m m	Termómetro C°	Humedad %	Viento	Fuerza 0 á 9	Lluvia ó Nieve m m	Estado del Cielo	Notas
16	701.02	8.1	98	Cal	0	1.6	Cubierto (Lluve)	Temp ^a máxima á la sombra 8° 8
20	702.67	6.9	99	SW	1	1.2	Nuboso	T ^a mínima á la id 5° 8
24	703.30	5.8	99	Cal	0	0.0	Niebla	
4	703.01	6.3	99	SE	2	0.0	Cubierto	
8	703.11	6.9	98	SE	2	0.0	Id	
12	702.76	8.0	97	WE	1	3.4	Cubierto (Lluve)	

DIAGRAMAS



Observaciones de España

Observaciones de la mañana á 8 horas										Id. en las 24 horas			Id. de la vispera á 16 horas				
Estaciones	Barómetro		Temperatura	Humedad	Viento		Estado del cielo	Estado del mar	Lluvia ó nieve	Temp. extr. as		Barom. á 0° y al nivel del mar	Temperatura	Viento		Estado del cielo	
	á 0° y al nivel del mar	Var. en 3h.			Dir.	Fza.				Max.	Min.			Dir.	Fuerza		
Region del N.W. I.																	
La Coruña	757.6	+0.5	10.0		S.E.	2	C. cub.	gr. Ma.	16	8	754.4	14.4	S.E.	2	C. cub.		
Vares	756.9		9.6		S.W.	4	nub.	gr. Ma.			755.2	11.0	S.W.	2	C. cub.		
Avilés	758.7				S.E.	1	S.	Roz?			757.8		S.W.	1	Lluvia.		
Gijón																	
Oviedo	753.8		2.2		S.W.	0	C. d.	Ma.	10	5	755.8	8.4	S.W.	1	C. cub.		
Finisterre	748.4		12.1		S.W.	4	C. cub.	Ma.			755.5	11.9	S.W.	4	nub.		
Santiago	758.5		8.1		S.W.	1	Lluvia.		9	18	755.8	11.0	S.W.	1	Lluvia		
Pontevedra	758.1	+0.8	10.2		S.	2			8	16	754.5	14.6	S.	3	C. cub.		
Lugo																	
Orense	758.8	0.0	8.5		N.E.	0	C. cub.		2	14	756.8	14.4	S.E.	0	C. cub.		
León	759.7		4.8		S.		nubla.		25	7	759.9	6.4	S.E.	2	Lluvia		
Region Cantábrica II																	
Santander	759.9		11.0		S.S.W.	5	C. d.	gr. Ma.			755.6	14.8	S.S.W.	6	C. cub.		
Punta Galera	760.6		11.9		S.W.	6	nub.	gr. Ma.			755.5	14.9	S.E.	4	C. cub.		
Bilbao	760.1	+1.0	12.2		S.	1	C. d.			16	11	754.8	15.0	S.W.	4	nub.	
Cabo Machichaco																	
Igueldo																	
San Sebastián	760.7	+1.5	14.0		N.	0	C. cub.	S.W.	17	11	753.9	14.8	S.W.	2	nub.		
Region del Duero III																	
Zamora	760.2	+0.5	4.1		S.	1	nub.			11	2	756.6	6.8	N.	1	nub.	
Palencia	761.0	+0.2	4.8		cal.	0	C. cub.		1	10	756.5	8.9	S.W.	3	C. cub.		
Burgos	761.6	+0.2	4.0		S.E.	0	C. cub.		1	10	755.8	9.4	S.E.	0	C. cub.		
Soria	762.5		4.4		S.S.E.	0	nubla.		0	7	758.3	6.6	S.S.E.	2	C. cub.		
Valladolid	762.4	+0.2	2.5		N.E.	0	C. cub.		3	12	757.2	9.5	S.W.	2	C. cub.		
Salamanca	760.4	+0.4	0.6		S.W.	1	C. cub.		1	12	757.3	10.0	S.W.	2	C. cub.		
Region Central IV																	
Avila	761.2		5.0		S.	0	C. cub.		2	8	751.2	7.0	S.	1	Lluvia		
Segovia	762.1	0.0	2.2		S.W.	1	C. cub.			10	1	756.6	9.0	S.W.	3	C. cub.	
Madrid	761.9	+0.4	6.9		N.	2	C. cub.		4.0	8.8	5.8	759.4	8.1	cal.	0	Lluvia	
Toledo	761.2	+0.2	6.9		S.	2	C. cub.		1	13	758.7	12.2	S.W.	1	C. cub.		
Guadalajara	761.0	0.0	3.2		N.E.	0	C. cub.		5	8	758.9	7.0	S.W.	0	Lluvia		
Cuenca	761.7	+0.2	5.8		S.	0	C. cub.		1	10	760.4	7.2	S.	0	C. cub.		
Extrem. Mancha V																	
Caceres	761.7		7.6		S.W.	1	nubla.		1	14	757.5	13.0	S.S.W.	3	Lluvia		
Badajoz	759.4	-0.8	8.6		S.	1	C. cub.			17	7	759.0	13.6	N.W.	1	nub.	
Ciudad Real	760.1	-0.2	6.6		S.	2	C. cub.		3	12	758.8	15.5	S.W.	4	C. cub.		
Alto Ebro VI																	
Logroño	761.0		6.0		S.	1	nubla.		1	13	756.8	9.6	S.	2	C. cub.		
Vitoria																	
Pamplona	762.8		8.2		S.E.	2	C. cub.		1	11	753.1	10.2	S.E.	3	C. cub.		
Huesca	763.0	+0.1	6.9		S.S.E.	0	C. cub.		Inapto		759.8	8.9	S.W.	0	C. cub.		
Zaragoza	762.5	+1.0	9.0		S.	0	nubla.			12	4	759.1	11.0	S.E.	1	C. cub.	
Cataluña VII																	
Lérida																	
Gerona	764.4	+0.2	9.6		S.E.	0	C. cub.		Inapto	15	4	760.0	14.6	S.W.	4	C. cub.	
Barcelona	763.3	+0.5	12.8		N.W.	0	nubla.	gr. Ma.		16	9	759.4	15.0	N.W.	0	C. cub.	
Tarragona																	
Tortosa	762.9	+1.4	7.6		N.W.	2	C. cub.		Inapto	14	6	759.4	13.0	cal.	0	C. cub.	
Levante VIII																	
Teruel	764.2		4.1		S.E.	0	nubla.			8	3	761.5	7.9	S.E.	0	C. cub.	
Castellón	762.4	+0.6	11.8		N.W.	0	C. cub.		1		759.4	12.6	S.W.	0	C. cub.		
Valencia	761.7	0.0	11.8		N.W.	0	Lluvia		2	14	759.7	13.4	S.E.	0	C. cub.		
Region de Valencia IX																	
Albacete	761.9		7.6		S.	1	Lluvia		2	9	760.6	8.9	S.	2	C. cub.		
Alicante	761.5	0.0	12.4		N.	1	C. cub.	Ma.	Inapto	17	8	760.5	14.6	S.S.W.	0	C. cub.	
Murcia	761.0	+0.5	10.0		S.W.	0	C. cub.			13	7	759.7	13.0	S.E.	0	C. cub.	
Region de Granada X																	
Sevilla	758.0		11.8		N.W.	4	Lluvia		10	19	758.9	13.2	S.W.	3	C. d.		
Córdoba	759.8	0.5	11.2		N.W.	1	Lluvia		8	15	757.7	14.8	S.W.	1	Lluvia		
Juén	759.4		10.2		S.	0	C. cub.		4	14	760.1	12.4	N.	0	nub.		
Granada	759.2		9.5		N.W.	1	C. cub.		4	13	760.9	12.3	S.W.	1	C. cub.		
Region de Huelva XI																	
Huelva	756.4		11.2		S.E.	6	Lluvia		12	13	759.3	16.4	S.W.	5	C. d.		
Algeciras																	
San Fernando	757.0	-0.5	17.4		S.E.	3	Lluvia	gr. Ma.	9	18	760.7	14.9	S.W.	1	nub.		
Tarifa	760.8		14.5		S.	1	Lluvia	Ma.	1		762.6	15.8	S.	3	C. cub.		
Málaga	758.7	-1.2	14.2		S.	4	C. cub.	gr. Ma.	13	15	761.5	14.4	S.W.	2	C. cub.		
Almería	759.6		14.5		S.W.	1	C. cub.	Ma.	2	10	758.2	15.0	S.W.	3	C. cub.		
Baleares XII																	
Palma	763.6	+1.2	14.0		N.	0	C. cub.	cal.			762.4	22.6	S.W.	3	C. cub.		
Mañón	763.6		15.2		S.E.	1	C. d.		17	19	761.0	16.0	S.W.	1	nub.		
Melilla	758.2		19.0		S.E.	1	S.	cal.		20	11	760.2	20.0	N.	2	nub.	
Laguna	759.3	-0.4	17.2		N.W.	3	Lluvia		10	13	761.9	14.7	N.W.	2	C. cub.		
Sta. Cruz de Ten.	759.9	+0.6	15.8		N.W.	3	Lluvia	Ma.	5	21	762.2	19.0	N.	4	nub.		

Noticias

Logroño - Niebla densa - (Prof. Sr. Elizalde)