

# DIRECCIÓN GENERAL DEL INSTITUTO GEOGRÁFICO Y ESTADÍSTICO

AÑO XIX

## BOLETÍN

1911.

Núm. 329-

DEL

25- Noviembre.

### OBSERVATORIO CENTRAL METEOROLÓGICO

#### Observaciones del Extranjero

Observaciones de la mañana a las 7 <sup>h</sup>										Id. en las 24 horas			Id. de la vispera por la tarde				
Estaciones	Barómetro		Temperatura	Humedad	Viento		Estado del cielo	Estado del mar	Lluvia o nieve	Temp. extr. <sup>as</sup>		Baróm. a 0° y al nivel del mar	Temperatura	Viento		Estado del cielo	
	al 7 <sup>h</sup> y al nivel del mar	Var. en 3 h.			Dirección	F. <sup>za</sup>				Máx. <sup>a</sup>	Min. <sup>a</sup>			Dirección	F. <sup>za</sup>		
Escandinavia	Bodo	767.0	+1.0	1.6	SE	2	nub.	Ll <sup>a</sup>		1	-1	768.4	0.2	S	2	c. cub.	
	Cristiansund	769.3	+1.3	3.8	SE	1	nub.	m. da	1	4	0	769.7	4.8	SE	5	lluvia.	
	Skudenes																
Rusia y Austria	Riga	766.9	+1.1	-1.0	ENE	2	cub.		1			762.8	1.1	ENE	2	niebla.	
	Moscou	764.0	+2.1	-2.2	NNW	1	cub.					759.8	-1.4	NNW	1	cub.	
	Nicolaiew	760.2		4.6	ENE	2	cub.					759.3	8.2	E	0	niebla.	
	Feldkirch	756.1	-1.3	5.6	cal	0	cub.		Inyble	8	5	766.9	9.2	cal	0	lluvia.	
	Cernovitz	759.0	-0.8	3.2	SE	1	niebla.		1	11	4	760.3	6.8	cal	0	niebla.	
	Cracovia	757.2	-0.1	0.4	ENE	3	lluvia.		27	3	0	760.3	1.0	ENE	4	lluvia.	
	Pola	754.0	-0.1	4.2	ENE	1	c.d.		1	18	8	744.5	12.5	E	1	S.	
	Viena	754.8	-0.4	4.4	NNW	1	cub.			4	4	753.7	6.7	NNW	1	cub.	
Islas Británicas	Stornoway																
	Shields																
	Valentia	759.2	+0.5	3.2	ENE	3	c. cub.	m. da		8.3	2.2	758.7	6.7	E	2	c. cub.	
Francia	Oris Nex	759.2	+0.5	3.2	ENE	4	cub.	m. da		4	2	758.6	1.8	ENE	5	cub.	
	St. Mathieu	758.7	+0.4	6.0	ENE	2	cub.	Riv.?	Inyble	10	5	755.0	8.6	ENE	5	Brunna.	
	Isla de Aix	755.5		7.0	E	3	Brunna.	Riv.?		12	5	751.5	7.4	ENE	4	cub.	
	Biarritz	754.4		9.0	SE	2	c. cub.	Riv.?		14	8	752.3	12.0	SE	2	nub.	
	Paris	757.5	+1.0	3.7	ENE	2	cub.			5.7	16	754.9	3.8	ENE	2	cub.	
	Clermont	756.9	+0.8	-0.3	cal	0	J.		Inyble	8.8	-0.5	752.6	3.3	cal	0	J.	
	Perpiñan	755.0	+1.3	5.0	SW	1	J.			16.3	4.1	751.0	9.4	SE	1	J.	
	Cabo Sicié	754.4		9.0	E	3	nub.	m. fca.	2	15	11	753.7	12.0	E	4	c. cub.	
Niza	755.8	0.0	8.5	cal	0	c. cub.	m. da	14	7	4	754.7	10.2	cal	0	cub.		
Italia	Liorna	756.4	-0.4	13.3	WN	2	lluvia		9			765.2	12.4	N	2	cub.	
	Roma	753.7	1.0	9.2	SE	2	J.		10			755.0	12.8	S	1	c. cub.	
	Cagliari	756.9		11.0	WN	5	luto		9			753.8	18.9	SE	4	cal	
	Palermo	757.0	+0.3	14.0	cal	0	c. cub.					755.5	19.6	SE	5	J.	
Portugal	Porto	760.7	+0.8	8.3	SE	4	niebla	m. lpo	20	11	7	759.0	10.3	SE	2	cub.	
	Lisboa	760.5	+0.5	4.6	cal	1	cub.	m. fca.		14	9	759.5	11.6	SW	1	cub.	
	Lagos	760.4	+0.6	10.0	cal	0	cub.	m. fca.		15	6	760.1	9.8	E	0	cal	
	Horta	764.0	+1.0	12.0	SW	1	c. cub.	Riv.?	3	19	11	760.7	13.2	WN	4	c. d.	
	Angra	762.1	+1.0	12.7	WN	2	nub.	m. da	10	20	11	759.0	12.6	WN	5	nub.	
	Punta Delgada	762.8	+1.5	13.1	W	4	nub.	m. da	1	18	13	758.0	14.6	NNW	5	c. d.	
	Funchal	759.8	-0.7	18.5	NN	3	lluvia.	m. da	Inyble	18	10	761.1	17.0	NN	3	cub.	
Marruecos y Argelia	Tanger																
	Casablanca																
	Orán	759.9		10.0	SW	5	nub.										
	Argel																
	Túnex	757.9		10.0	cal	0	cub.										
Sfaks																	

Precios de suscripción

Un año 30 pesetas. Un semestre 15 pesetas

Administrador Habitado del material de la Dirección general del Instituto Geográfico y Estadístico. Madrid

Dirección: Adresse: Address:

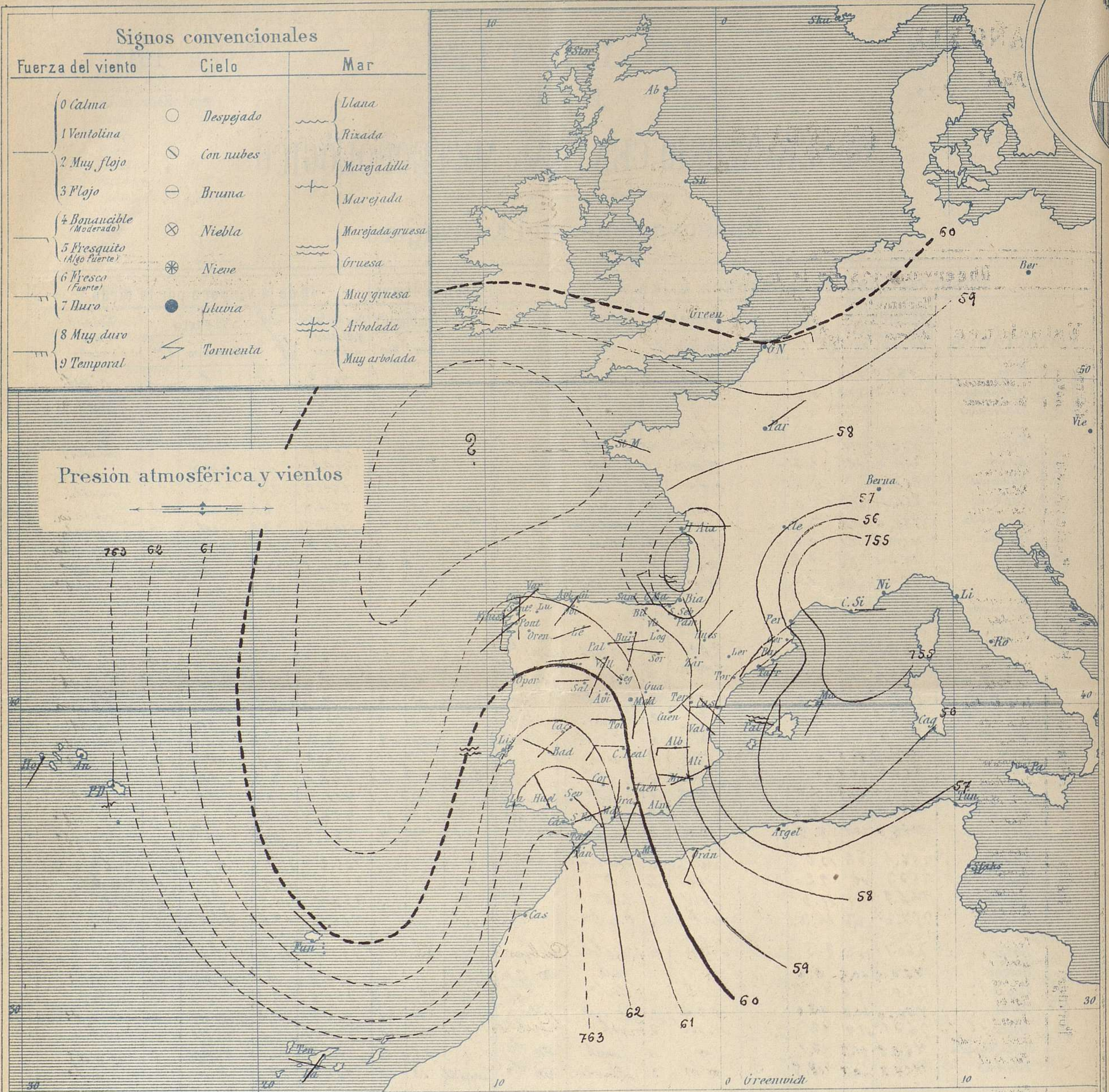
Señor

Jefe del Observatorio Central Meteorológico

Parque del Retiro

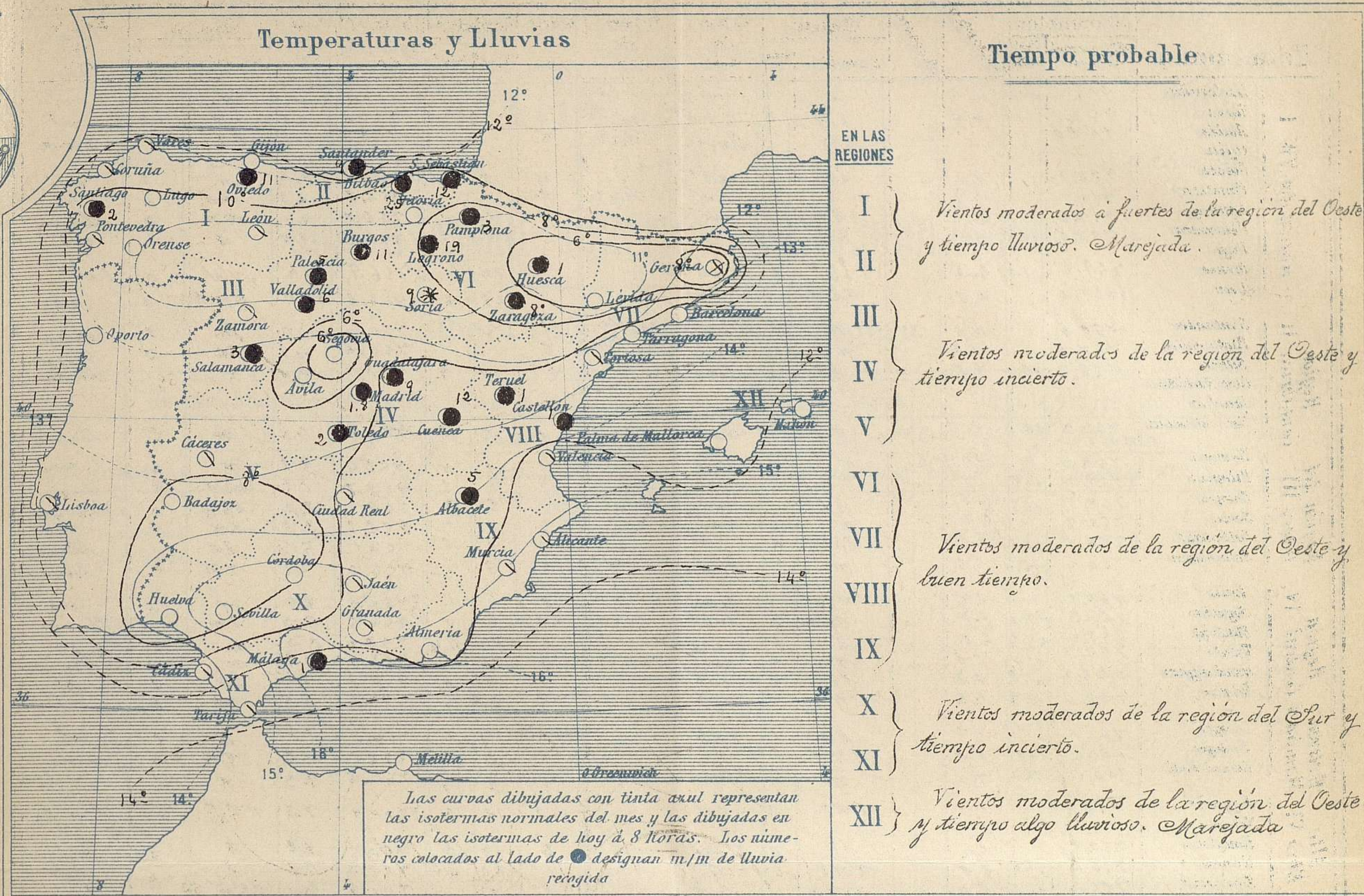
Apartado núm.º 285.

Madrid. (ESPAÑA)



Estado general

La depresión atmosférica de los días pasados se halla hoy sobre el Mediterráneo superior con un nivel barométrico de 755<sup>mm</sup>, acusándose en toda nuestra Península la mejora del tiempo; sin embargo, la zona de lluvias se extiende sobre el Centro, Levante, y N.E. de España, acusándose principalmente en Cataluña el descenso de la temperatura. Los vientos por regla general soplan flojos o moderados de la región del Oeste. La temperatura máxima de ayer fue de 18° en Alicante y Murcia y la mínima de hoy ha sido de cero grados en Segovia.

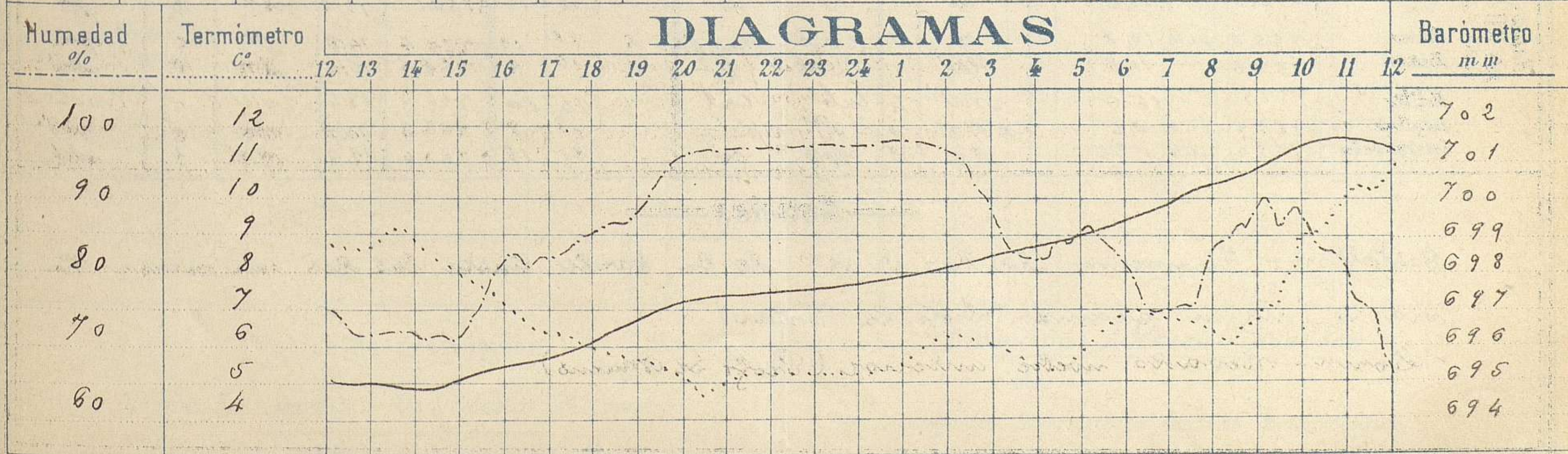


Observaciones de Madrid entre 12<sup>h</sup> del dia 24 y 12<sup>h</sup> del dia 25

PARQUE DEL RETIRO (Altitud 667 m.)

Hora	Barómetro m.m	Termómetro C°	Humedad %	Viento	Fuerza 0 a 9	Lluvia ó Nieve m.m	Estado del Cielo	Notas
16	695.25	6.9	32	W	3	"	Cubierto	Temp <sup>a</sup> máxima a la sombra 11°
20	697.08	4.8	97	W	3	1.0	Cubierto (Lluve)	Id mínima a la id 4°4
24	697.50	5.1	97	S	2	0.7	Cubierto	
4	698.70	5.3	84	SSW	2	Tras	Cubierto (Lluve)	
8	700.32	6.2	84	S	2	0.1	Casi cubierto	
12	701.26	11.0	66	WSW	3	"	Casi despejado	

DIAGRAMAS



# Observaciones de España

Observaciones de la mañana á 8 horas												Id. en las 24 horas			Id. de la vispera á 16 horas				
Estaciones	Barómetro		Temperatura	Humedad	Viento		Estado del cielo	Estado del mar	Lluvia ó nieve	Temp. extr. <sup>as</sup>		Barom. á 0° y al nivel del mar	Temperatura	Viento		Estado del cielo			
	á 0° y al nivel del mar	Var. <sup>ta</sup> en 3h			Dirección	F. <sup>ta</sup>				Max. <sup>a</sup>	Min. <sup>a</sup>			Dirección	Fuerra				
Región del N.W. I	Lia Coruña	758.6	+1.0	10.2		S.	3	sub.	om. lla.		13	8	753.6	10.2	N.W.	3	sub.		
	Vares	758.1		9.6		S.W.	3	c. sub.	om. lla.				755.0	9.5	N.	6	sub.		
	Avilés	757.4				S.W.	5	Lluvia	Piz. <sup>a</sup>				752.0		S.E.	3	Lluvia.		
	Gijón																		
	Oviedo	758.1		9.4		S.W.	0	sub.			11	8	751.4	8.0	N.W.	0	sub.		
	Finisterre	759.7		11.3		S	4	sub.	Piz. <sup>a</sup>		2		756.2	12.3	N.W.	4	sub.		
	Santiago	759.0		7.7		S.W.	0	sub.			2	10	7	755.2	9.4	N.W.	2	Lluvia.	
	Pontevedra	758.8	+0.5	9.6		cal	1	sub.			2	12	7	753.9	11.0	S.	1	sub.	
	Lugo																		
	Orense	759.2	+1.0	5.3		S.W	0	Niebla			10	4	756.9	10.4	N.W	0	sub.		
León	757.0		4.8		N.W.	1	c. sub.			25	2	749.9	29.0	N.W.	1	sub.			
Región Cantábrica II	Santander	760.6		11.0		N.	3	Lluvia	om. lla.		9		751.6	11.0	N.	6	Lluvia.		
	Punta Gaia	757.0		11.8		N.W.	5	id.	m. lla.		6		750.2	10.1	S.W.	3	Lluvia.		
	Bilbao	756.2	+2.0	9.8		S.E.	0	Lluvia			25	12	8	750.1	9.0	S.	1	Lluvia.	
	Cabo Machichaco																		
	Igueldo																		
San Sebastián	757.3	+2.0	9.6		N.	3	Lluvia	g.a.		12	13	8	746.2	11.4	N.	2	Lluvia.		
Región Duero III	Zamora	759.0		6.1		N.	2	sub.			9	4	753.4	6.8	N.	2	c. sub.		
	Palencia	757.0	+1.2	6.1		S.	2	sub.			5	4	5	752.8	7.2	N.W.	2	Lluvia.	
	Burgos	758.1	+1.5	1.6		S.	0	sub.			11	5	3	752.1	2.8	S.W.	0	Lluvia.	
	Soria	758.7		3.4		N.	0	sub.			9	5	1	752.5	3.8	S.W.	3	sub.	
	Valladolid	758.7	+1.0	5.0		S.W.	2	c. sub.			6	6	5	753.1	5.5	S.W.	1	Lluvia.	
Salamanca	760.4	+2.0	9.2		N.	2	c. d.			3	5	1	753.0	3.9	N.W.	3	Lluvia.		
Región Extrem. Mancha V. Central IV	Ávila	760.8		0.4		N.W.	5	c. sub.			22	4	1	746.2	2.5	N.	4	sub.	
	Segovia	760.3	+4.0	0.3		N.W.	3	sub.			20	3	0	754.5	2.0	S.W.	1	Lluvia.	
	Madrid	759.0	+1.8	6.2		S.	2	c. sub.			12	9	4	753.4	6.9	N.	3	sub.	
	Toledo	759.7	+1.5	0.2		N.	2	sub.			2	11	6	753.9	8.2	N.	2	Lluvia.	
	Guadalajara	758.3	+1.8	6.2		S.W.	0	sub.			9	9	4	752.0	7.0	S.W.	2	sub.	
Uenca	758.6	+1.5	4.8		N.W.	0	sub.			12	8	-4	753.1	6.5	S.W.	0	sub.		
Alto Ebro VI	Cáceres	761.1		7.2		S.W.	1	sub.		Inapble.	10	1	754.6	7.6	N.	1	sub.		
	Badajoz	761.6	+0.8	6.2		N.W.	1	sub.			13	4	755.1	11.2	N.W.	4	sub.		
	Ciudad Real	760.1	+2.3	7.0		N.	5	sub.			9	5	754.5	7.3	N.	5	c. d.		
	Logroño	756.3		5.7		S.W.	0	sub.			17	12	3	746.9	7.3	N.W.	2	Lluvia.	
	Vitoria																		
Cataluña VII	Lérida																		
	Gerona	757.2	+1.8	3.2		S.W.	0	Niebla			15	1	752.2	14.6	S	4	sub.		
	Barcelona	759.5	+1.0	10.7		S.W.	0	c. d.	om. lla.		16	6	751.7	13.0	S.W.	0	c. d.		
	Tarragona																		
	Tortosa	759.7	+1.5	10.1		N.W.	3	sub.		Inapble.	13	8	752.0	10.9	N.	3	sub.		
Región Levant. VIII	Teruel	756.9		5.0		S.E.	0	sub.			1	9	3	753.4	5.7	N.W.	0	Lluvia.	
	Castellón	759.6	+1.5	11.2		N.	0	sub.			7	15	9	751.9	10.4	N.	0	sub.	
	Valencia	756.4	+1.2	12.6		N.W.	1	c. sub.			16	9	751.7	16.3	N.W.	1	sub.		
	Albacete	758.9		6.5		N.	4	Lluvia			5	9	3	754.4	6.5	S.W.	0	sub.	
	Alicante	757.1	+1.0	12.6		N.W.	1	c. sub.	ll. <sup>a</sup>		18	9	752.7	18.8	N.W.	1	sub.		
Región de S.E. IX	Murcia	757.8	+1.0	12.0		N.	3	sub.			18	7	752.8	14.4	S.W.	3	sub.		
	Sevilla	761.9				S.E.					15	5	756.3	12.2	N.W.	5	c. sub.		
	Córdoba	762.2	+1.2	7.2		N.	1	c. d.			10	5	750.3	11.0	N.W.	3	sub.		
	Jaén	762.0		8.2		S.	1	sub.			10	6	755.4	8.8	N.	0	sub.		
	Granada	761.9		6.5		S.W.	1	sub.		Inapble.	9	4	755.4	8.0	S.W.	4	c. sub.		
Costa del Sur XI	Huelva	761.8		6.7		N.W.	0	c. d.			16	5	756.8	14.4	N.	4	sub.		
	Alicerías																		
	San Fernando	763.0	+0.9	10.1		S.W.	1	sub.	om. da.		Inapble.	14	8	754.9	12.6	N.	5	sub.	
	Tarifa	764.4		12.5		S.W.	4	sub.	om. da.					759.3	14.5	N.W.	3	sub.	
	Málaga	762.0	+0.8	11.3		N.W.	4	c. d.	ll. <sup>a</sup>		17	11	756.6	14.2	N.W.	4	c. sub.		
Baleares XII	Almería	758.3		10.2		N.	1	sub.	ll. <sup>a</sup>		18	13	752.1	13.5	S.E.	3	sub.		
	Palma	755.4	+1.4	10.8		N.	4	c. sub.	om. g.a.		5	16	10	752.4	14.8	N.	5	sub.	
	Mahón	757.3		11.8		S.W.	1	c. sub.			2	16	9	752.6	14.4	S.W.	3	sub.	
	Melilla	757.5		16.0		N.W	4	sub.	cal		3	20	10	756.3	18.4	N.W	4	c. sub.	
	Laguna	765.2	+1.0	9.6		N.W.	0	sub.				17	8	763.3	14.2	N.W.	2	sub.	
Sta. Cruz de Ten.	765.4	+1.4	7.6		S.W.	2	sub.	cal			21	16	762.4	19.4	N.W.	4	sub.		

## Noticias

Castellón - Comenta de las 12. 15 m. de la tarde hasta las 20 con escasa lluvia y algún granizo. (Prof. Sr. Fabra)

Soria - Nevado noche anterior (Prof. Sr. Maens)