

DIRECCIÓN GENERAL DEL INSTITUTO GEOGRÁFICO Y ESTADÍSTICO

AÑO XIX

BOLETÍN

1911.

Núm. 245

DEL

2 - Septiembre

OBSERVATORIO CENTRAL METEOROLÓGICO

Observaciones del Extranjero

Observaciones de la mañana a las 7 ^h										Id. en las 24 horas			Id. de la vispera por la tarde				
Estaciones	Barómetro		Temperatura	Humedad	Viento		Estado del cielo	Estado del mar	Lluvia o nieve	Temp. extr. ^{as}		Baróm. a 0° y al nivel del mar	Temperatura	Viento		Estado del cielo	
	alt. y ab. nivel del mar	Var. m. 3h			Dirección	F. ^{ta}				Máx. ^a	Min. ^a			Dirección	F. ^{ta}		
Escandinavia	Bodo	758.8	+0.7	13.2		E. S. E.	2	rub.	2 ^a			756.0	11.6	N. E.	1	D.	
	Cristiansund	757.5	+1.5	11.9		cal.	0	Lluvia.	id.	4	14	11	758.1	12.6	N.	4	rub.
	Skudesnoes																
Rusia y Austria	Riga	761.2	+0.4	14.7		N. N. O.	0	rub.		5		762.2	11.6	S. N.	2	Lluvia.	
	Moscou	760.4	+0.1	8.9		N.	1	D.				760.0	11.2	N.	1	D.	
	Nicolaiev	767.2		15.5		N. N.	0	rub.				768.1	14.3	N. N.	1	D.	
	Peldkirch	768.9	0.6	14.5		cal.	0	D.		23	12	767.7	16.4	cal.	0	D.	
	Cernovitz	770.8	+0.6	10.4		N. N.	2	D.		18	11	769.7	13.5	cal.	0	D.	
	Cracovia	770.9	+0.3	12.9		N. N. O.	1	C. rub.		21	9	770.1	14.4	N. N. O.	1	D.	
	Pola	769.0	+0.2	17.4		E. N. E.	1	D.		27	14	768.4	20.1	E. N. E.	1	D.	
Viena	771.4	+0.3	11.5		cal.	0	D.		22	10	770.2	14.0	N.	1	D.		
Islas Británicas	Stornoway																
	Shields																
	Valentia	764.3	+1.2	12.2		cal.	0	D.	Sur da	Inapble	18.3	11.1	760.2	16.4	S. P. E.	3	C. rub.
Francia	Grís Nez	765.4	+0.2	21.2		S. P. E.	3	D.	Riz ^a	28	17	765.9	19.0	S. P. E.	1	rub.	
	St. Mathieu	765.3	+0.9	18.2		N. S. N.	1	Bruna.	Riz ^a	26	17	764.4	25.4	S. P. E.	2	D.	
	Isla de Aix	765.4		20.2		E. P. E.	3	D.	id.	34	15	773.8	27.1	E. P. E.	2	D.	
	Biarritz	766.1		25.2		S. P. E.	1	D.	Riz ^a	35	22	764.4	31.5	E.	3	D.	
	Paris	767.0	+0.8	15.5		cal.	0	D.		29.1	8.7	765.8	23.6	S. P. E.	1	D.	
	Clermont	768.2	+0.8	15.0		cal.	0	D.		30.0	4.8	764.6	22.6	cal.	0	D.	
	Perpiñán	767.9	+0.6	20.9		S.	1	rub.		28.8	18.0	768.6	23.9	S. P. E.	1	D.	
	Cabo Sicié	767.1		24.4		E.	2	Bruna.	Riz ^a	28	20	764.2	28.4	E.	2	Bruna.	
	Niza	767.4	+0.2	24.1		cal.	0	D.	Riz ^a	30	20	766.0	27.8	cal.	0	D.	
Italia	Liorna	777.3	+0.4	22.0		E. N. E.	3	30				752.7	25.0	N. E.	4	30	
	Roma	766.1	+0.2	19.0		N.	3	30				765.5	20.0	N.	3	30	
	Cagliari	763.9		22.0		N. N.	3	30				763.5	28.8	N.	3	30	
	Palermo	7															
Portugal	Porto	764.8	+0.5	27.3		E. N. E.	3	C. rub. M. Gra		36	22	762.8	28.7	E. N. E.	4	30	
	Lisboa	763.5	+1.4	27.2		N. E.	2	D.	Riz ^a	36	25	761.9	28.2	S. N.	1	rub.	
	Lagos																
	Horta	765.0	+1.1	18.6		N. E.	4	rub.	Sur da	9	24	18	762.0	18.2	N. N. E.	5	Lluvia.
	Angra	761.8		17.8		N.	1	C. rub.	Gra	8	22	17	761.0	19.2	N. N.	4	rub.
	Punta Delgada	760.3	+0.6	13.4		N.	1	Lluvia.	2 ^a	10	22	19	761.0	19.3	N.	2	C. d.
Funchal	761.6	-0.1	23.1		N.	2	rub.	Sur da	24	16		761.4	24.2	N.	2	rub.	
Marruecos y Argelia	Tánger																
	Casablanca																
	Orán	763.5		24.2		N. N.	1	30									
	Argel	764.3		25.5		E.	2	30									
	Túnex	766.3		25.0		N.	2	C. d.									
Sfahs	763.3		26.0		N.	3	C. d.										

Precios de suscripción

Un año 30 pesetas. Un semestre 15 pesetas

Administrador } Habilitado del material de la Dirección general del Instituto Geográfico y Estadístico. Madrid

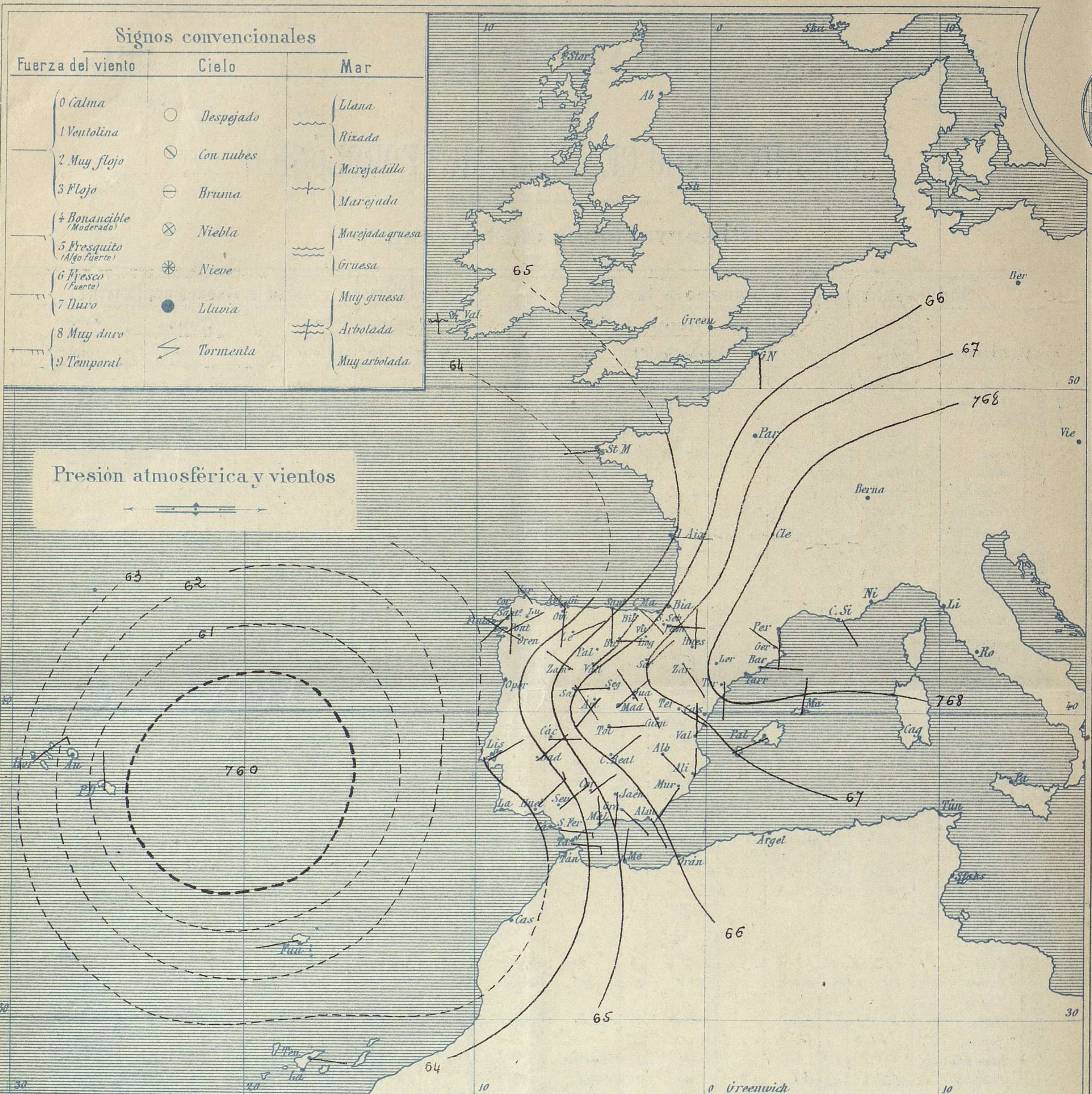
Dirección : Adresse : Address :

Señor

Jefe del Observatorio Central Meteorológico

Parque del Retiro

Madrid. (ESPAÑA)



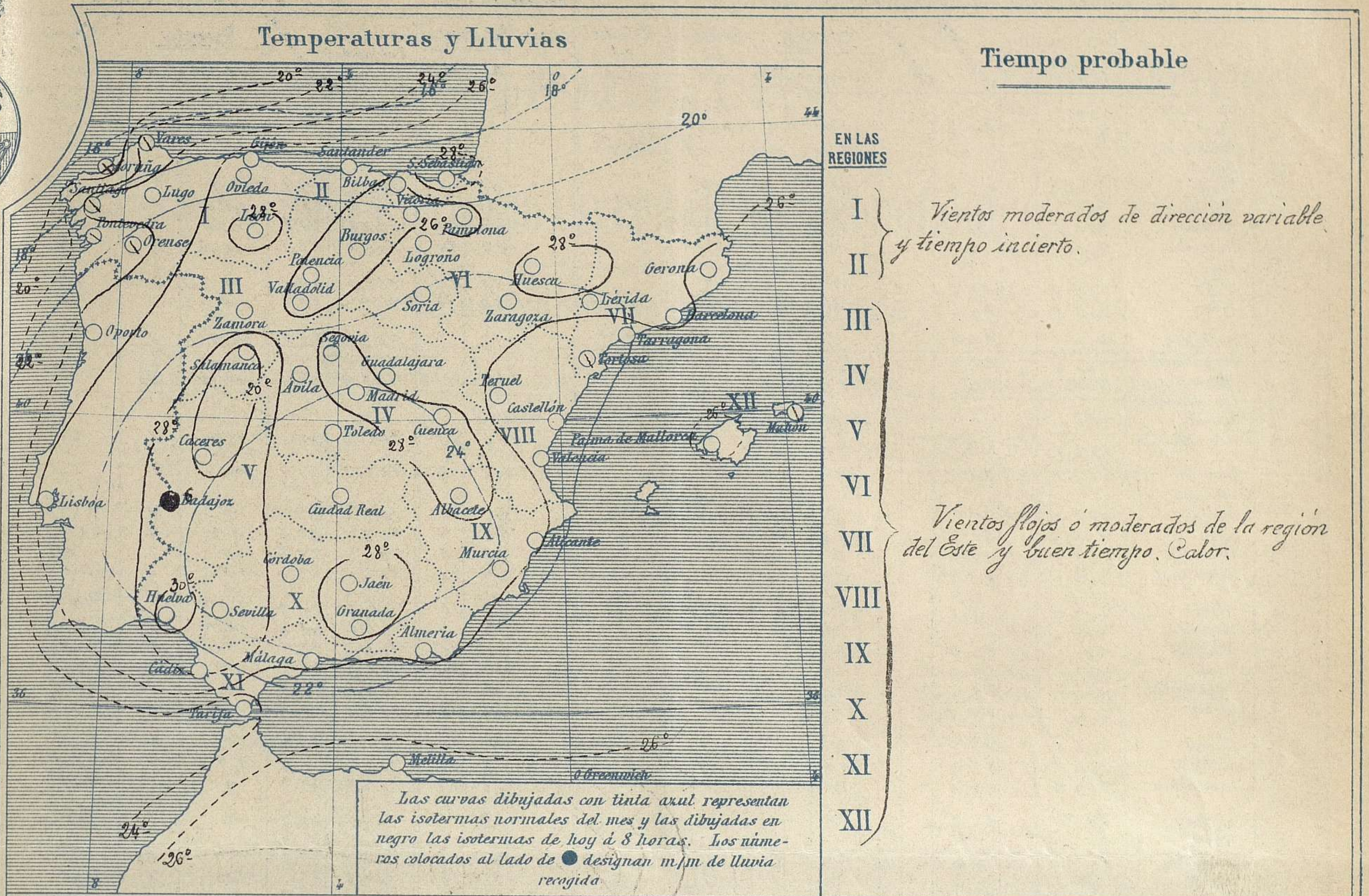
Presión atmosférica y vientos

Estado general

Una depresión de poca intensidad hasta ahora (760^{m/m}) se halla entre las Azores y las costas portuguesas, habiendo establecido las presiones más elevadas (768^{m/m}) sobre el centro de Europa. El tiempo es bueno en toda nuestra Península; el cielo, salvo en Galicia, aparece sin nubes, sopla con poca fuerza el viento y la temperatura es muy elevada. La máxima de ayer fue de 45° en Sevilla y la mínima de hoy ha sido de 14° en Leon.

El Director general: Galarza

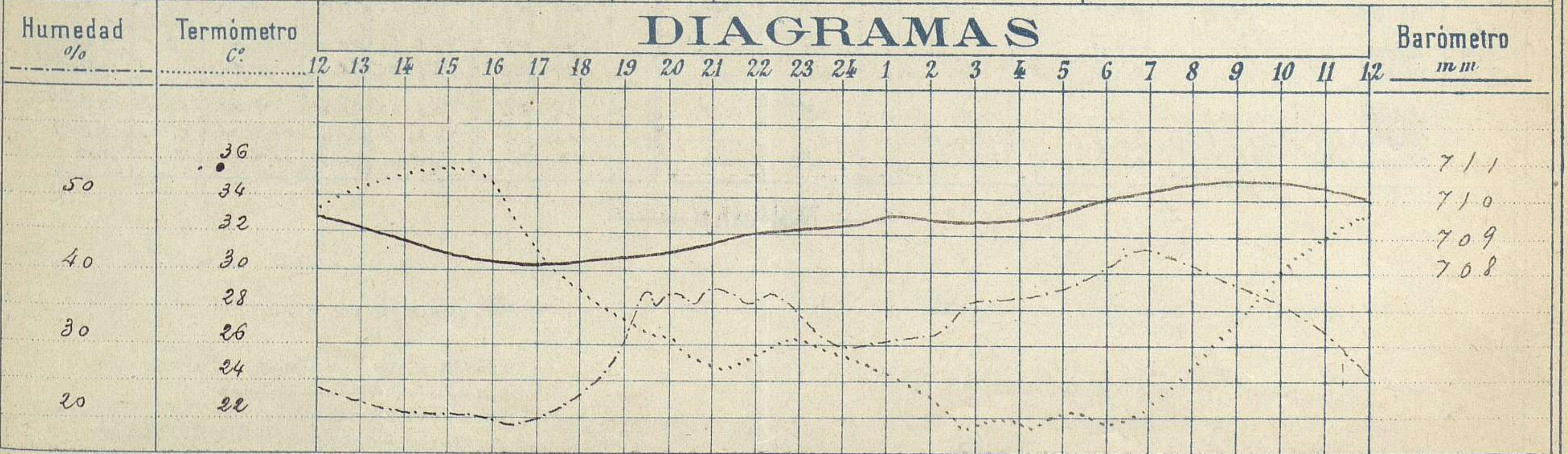
El Ingeniero Geógrafo, Jefe del Observatorio. J. Galbis



Observaciones de Madrid entre 12^h del día 1 y 12^h del día 2

PARQUE DEL RETIRO (Altitud 667 m.)

Hora	Barómetro m m	Termómetro C°	Humedad %	Viento	Fuerza 0 a 9	Lluvia ó Nieve m m	Estado del Cielo	Notas
16	708.33	34.7	20	Calma	0	"	Despejado	Temper ^a máx ^a a la sombra 35.8
20	708.59	26.8	37	Fd	0	"	Casi despejado	Idem mínima id 21.7
24	709.20	25.7	30	N	3	"	Idem	
4	709.50	21.9	37	NE	2	"	Idem	
8	710.40	24.9	41	NE	2	1	Despejado	
12	709.99	23.4	25	SE	1	"	Idem	



Observaciones de España

Observaciones de la mañana á 8 horas										Id. en las 24 horas			Id. de la vispera á 16 horas				
Estaciones	Barómetro		Temperatura	Humedad	Viento		Estado del cielo	Estado del mar	Lluvia ó nieve	Temp. extr. ^{as}		Barom. á 0° y al nivel del mar	Temperatura	Viento		Estado del cielo	
	alt. y al nivel del mar	Var. en 3h.			Dirección	F ^{ta}				Max. ^a	Min. ^a			Dirección	Fuerza		
Región del N.W. I	La Coruña	762,9	0,0	17,6	S.	1	niebla	Roz.	24	15	762,9	24,0	E.S.E.	1	rub:		
	Vares	763,1		22,8	N.W.	3	rub:	Roz.			763,1	22,6	N.	4	S.		
	Avilés	763,4			N.W.	2	c. cub:	Roz.			763,1		cal.	0	c.d.		
	Gijón																
	Oviedo	763,3		26,2	S.	0	S.		31	20	764,2	27,6	N.W.	0	S.		
	Finisterre	764,3		29,0	cal.	0	c. cub:	Ll.			764,3	26,8	cal.	0	S.		
	Santiago	763,6		24,0	S.W.	0	c. cub:		34	22	761,6	30,8	N.W.	0	S.		
	Pontevedra	763,4	+1,0	22,4	N.E.	2	rub:		29	20	762,4	23,0	S.W.	2	S.		
	Lugo																
	Orense	763,8	0,0	22,7	N.W.	0	rub:		39	27	762,8	29,0	N.	0	S.		
León	763,8		24,1	N.W.	0	S.		36	14	765,4	23,7	S.	0	S.			
Región Cantábrica II	Santander	763,1		21,2	S.	3	c.d.	Roz.			763,8	26,8	N.W.	4	c.d.		
	Punta Galea	764,6		26,9	S.E.	4	S.	Roz.			763,1	27,2	S.W.	2	c.d.		
	Bilbao	764,5	+0,8	24,0	S.W.	0	S.		41	19	763,0	25,6	N.W.	2	S.		
	Cabo Machucaco																
	Igueldo																
San Sebastián	765,0	+0,5	20,0	S.E.	1	S.	Ll.	24	20	762,5	23,4	N.W.	1	S.			
Región del Duero III	Zamora	768,0	+2,5	22,4	N.W.	1	S.		38	19	765,7	26,1	N.W.	0	c.d.		
	Palencia																
	Burgos	766,2	+1,0	20,2	S.	0	S.		34	15	760,5	23,8	N.	0	S.		
	Soria	764,0		20,8	N.E.	0	S.		34	17	763,5	23,6	N.E.	1	c.d.		
	Valladolid	763,4	+0,8	19,5	N.E.	1	S.		38	17	761,3	26,8	N.	0	S.		
Salamanca	767,1	+0,6	22,8	S.E.	1	c.d.		34	16	763,1	23,0	N.	4	rub:			
Región Extrem. Mancha V. Central IV	Ávila	767,4		18,5	S.W.	2	c.d.		35	16	762,2	20,5	N.W.	0	rub:		
	Segovia	764,4	+2,2	24,0	N.	0	S.		34	17	761,9	22,0	N.W.	0	c.d.		
	Madrid	766,1	+0,8	24,9	N.E.	2	S.		35,8	21,7	762,0	24,7	cal.	0	S.		
	Toledo	765,8	+0,8	23,6	S.	1	S.		39	20	761,3	27,4	N.	3	rub:		
	Guadalajara	765,8	+0,8	23,0	N.W.	0	S.		36	19	766,1	25,0	S.	0	c.d.		
Guena	764,3	+0,4	22,2	N.W.	1	S.		36	23	762,4	24,5	S.W.	1	c.d.			
Alto Ebro VI	Cáceres	764,3		29,2	S.	0	S.		41	22	761,3	27,4	S.	2	S.		
	Badajoz	764,4	+0,4	27,2	N.E.	0	c.d.		43	22	761,7	41,6	N.E.	0	c.d.		
	Ciudad Real	763,9	+1,4	23,5	N.E.	1	S.		38	17	763,6	27,5	S.	1	rub:		
	Logroño	765,7		24,4	S.	0	S.		42	18	761,5	26,7	S.	0	S.		
	Vitoria																
Región Ebro VII	Pamplona	767,0		22,4	S.	0	S.		32	17	763,0	25,8	N.E.	0	S.		
	Huesca	766,0	+1,1	26,3	N.W.	0	S.		37,8	19,4	761,5	26,1	S.W.	0	rub:		
	Zaragoza	766,4	+1,0	26,0	S.E.	0	S.		37	20	761,9	26,8	S.E.	0	c. cub:		
	Lérida																
	Gerona	769,5	+0,5	24,4	N.W.	0	rub:		33	18	767,3	22,2	E.S.E.	0	S.		
Región Cataluña VIII	Barcelona	762,7	+0,1	26,8	S.	2	c.d.	Roz.	30	22	763,8	28,0	S.	1	S.		
	Tarragona																
	Portosa	767,3	+0,4	25,0	S.	1	rub:		31	23	763,1	26,1	S.E.	3	c.d.		
	Teruel	765,7		20,4	S.E.	0	S.		35	17	763,1	23,4	S.	2	S.		
	Castellón		0,6	25,3	S.	0	rub:		2	2	2	20,4	S.	2	S.		
Valencia	767,7	+1,0	26,6	N.W.	0	rub:		28	23	744,7	28,0	S.	0	S.			
Región Levante IX	Albacete	766,2		25,1	S.E.	1	S.		38	17	761,0	27,1	N.E.	1	c.d.		
	Alicante	766,1	+0,6	27,2	N.	0	S.	Ll.	33	22	764,4	21,6	S.	1	S.		
	Murcia	766,5	+0,8	22,4	S.W.	1	S.		18	19	763,3	26,0	S.	3	S.		
	Sevilla	763,6		28,0	N.E.	4	S.		45	23	760,8	44,6	S.W.	2	c.d.		
	Córdoba	764,6	+0,4	25,2	N.E.	1	c.d.		44	21	763,4	42,2	S.W.	1	c.d.		
Región Andalucía X	Jaén	764,4		31,2	S.	0	S.		32	25	761,1	27,4	S.W.	0	S.		
	Granada	765,6		24,8	S.E.	0	S.		35	18	763,9	23,3	S.	2	c.d.		
	Huelva	762,6		30,3	N.E.	4	S.	cal.	39	24	761,0	26,8	S.W.	4	c.d.		
	Algeciras																
	San Fernando	762,8	+0,2	28,0	S.E.	6	S.	Roz.	36	24	761,7	21,9	E.S.E.	6	S.		
Región Balear XII	Tarifa	764,0		23,4	S.	4	S.	Roz.			763,5	24,7	S.	5	c.d.		
	Málaga	764,9	+0,2	25,8	N.W.	0	S.	Ll.	32	23	764,6	29,8	S.E.	3	S.		
	Almería	762,9		27,4	S.E.	3	S.	Roz.	29	26	762,4	29,2	S.	1	S.		
	Palma	766,4	+0,4	26,2	N.S.W.	0	S.	Roz.	30	22	765,5	29,0	S.W.	3	S.		
	Mahón	766,4		25,2	N.	1	rub:		31	23	765,6	28,0	N.E.	1	rub:		
Melilla	766,8		27,0	N.	0	S.	cal.	32	24	766,0	21,0	N.W.	1	S.			
Laguna	763,9	+1,1	20,8	N.W.	1	S.		38	16	762,3	22,2	N.W.	2	c.d.			
Sta. Cruz de Ten.	763,9	+3,1	23,9	E.S.E.	2	c.d.	cal.	26	21	762,4	24,8	S.E.	2	rub:			

— Noticias —