

DIRECCIÓN GENERAL DEL INSTITUTO GEOGRÁFICO Y ESTADÍSTICO

AÑO XIX

BOLETÍN

1911.

Núm. 187

DEL

6 de Julio.

OBSERVATORIO CENTRAL METEOROLÓGICO

Observaciones del Extranjero

Observaciones de la mañana a las 7 ^h										Id. en las 24 horas			Id. de la vispera por la tarde			
Estaciones	Barómetro		Temperatura	Humedad	Viento		Estado del cielo	Estado del mar	Lluvia ó nieve	Temp. extr. ^{as}		Baróm. a 0° y al nivel del mar	Temperatura	Viento		Estado del cielo
	a 0° y al nivel del mar	Var. en 3h			Dirección	F ^{za}				Máx.	Mín.			Dirección	F ^{za}	
Escandinavia	Bodo	755.6	00	10.0	SSW	3	Nub ^a	Riz ^a	14	12	8	756.1	11.8	SSW	2	Cub ^o
	Cristiansund	760.1	+0.5	14.2	Cal	0	id.	M ^{lla}	12	15	13	761.8	13.4	W	4	Cub ^o
	Skudesnoes															
Rusia y Austria	Riga	771.4	+0.7	15.0	WSW	0	Cd ^o					769.3	14.0	N	1	Nub ^o
	Moscou															
	Nicolaiew															
	Feldkirch	767.8	-0.3	19.5	Cal	0	S ^o			20	12	769.0	20.0	NE	1	S ^o
	Cernovitz	767.5	-0.1	10.5	SW	2	Cub ^o		30	21	10	768.4	11.5	SW	3	S ^o
	Cracovia	771.7	00	12.7	WNW	1	S ^o		Inap ^t	19	8	771.6	12.8	WSW	1	S ^o
	Pola	768.3	+0.1	20.0	ENE	1	Nub ^o			26	17	768.6	20.1	ENE	2	Cd ^o
Viena	770.2	+0.3	16.2	NNW	1	S ^o			20	13	770.6	17.6	WNW	2	Cub ^o	
Islas Británicas	Stornoway															
	Shields															
	Valentia	770.4	-0.3	13.3	S	1	Cub ^o	M ^{lla}	18.3	10.0		771.9	17.2	S	2	Cd ^o
Francia	Gris Nez	770.3	+0.2	18.6	ENE	1	Bru ^{na}	S ^o	21	14		771.8	18.2	SW	1	Cd ^o
	St. Mathieu	769.6	00	15.2	NE	1	S ^o	id.	26	12		771.8	19.6	NE	3	S ^o
	Isla de Aix	766.3		18.0	ENE	3	S ^o	Riz ^a	20	13		767.6	26.3	NE	3	S ^o
	Biarritz	767.7		20.0	Cal	0	S ^o	S ^o	21	16		769.3	20.8	W	2	S ^o
	Paris	769.6	00	18.3	ENE	1	S ^o		24.7	13.0		770.3	23.1	ENE	3	S ^o
	Clermont	767.2	-0.3	17.1	Cal	0	S ^o		24.4	7.9		767.4	22.6	N	3	S ^o
	Perpignan	766.4	+0.3	22.6	SW	1	S ^o		31.0	2		766.0	25.3	SW	1	Cd ^o
	Cabo Sicié	765.2		23.4	NE	4	Cd ^o	M ^{lla}	28	18		765.2	23.2	E	1	S ^o
	Niza	765.7	-0.2	22.5	Cal	0	Cd ^o	Riz ^a	29	18		764.9	24.6	E	4	S ^o
Italia	Liorna	765.8	00	22.4	NE	5	S ^o					765.5	25.0	NE	5	S ^o
	Roma	764.6	+0.1	20.8	NE	4	Nub ^o					764.3	26.0	SW	5	Cd ^o
	Cagliari	761.9		22.0	SE	2	Cd ^o					762.2	26.8	SE	4	Cub ^o
	Palermo	763.7	-0.2	26.2	S	1	S ^o					763.4	25.6	SSW	3	Niebla
Portugal	Porto	63.2	+0.1		SSW				30	20		763.8	27.1	cal	2	S ^o
	Lisboa	763.0	+0.6	21.6	SSW	3	Cd ^o	M ^{llal}	30	20		763.8	21.0	WSW	2	S ^o
	Lagos															
	Horta															
	Angra															
	Punta Delgada	77.1	-0.3		NE							774.1	17.1	NE	1	Cd ^o
Funchal	765.4	+0.1	20.0	N	2	Cub ^o	Riz ^a	20	14		766.0	20.2	N	2	Cub ^o	
Marruecos y Argelia	Tánger															
	Casablanca															
	Orán	762.7		21.0	N	5	Cub ^o									
	Argel	764.1		21.0	N	5	Bru ^{na}									
	Túnex	766.7		23.0	SW	2	Cub ^o									
Sfahs	761.4		21.9	N	2	Cub ^o										

Precios de suscripción

Un año 30 pesetas. Un semestre 15 pesetas

Administrador } Habilitado del material de la Dirección general del Instituto Geográfico y Estadístico. Madrid

Dirección : Adresse : Address :

Señor

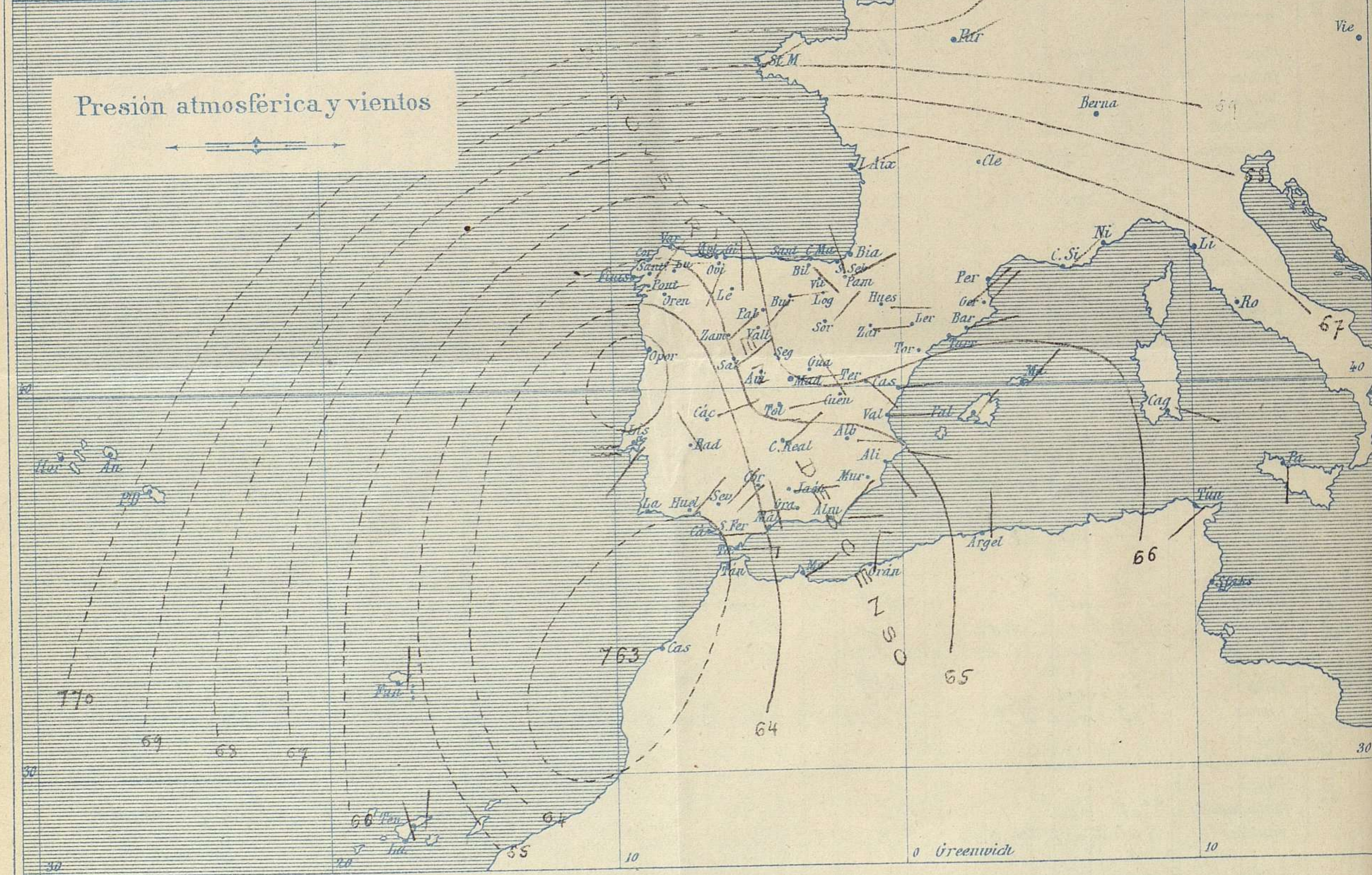
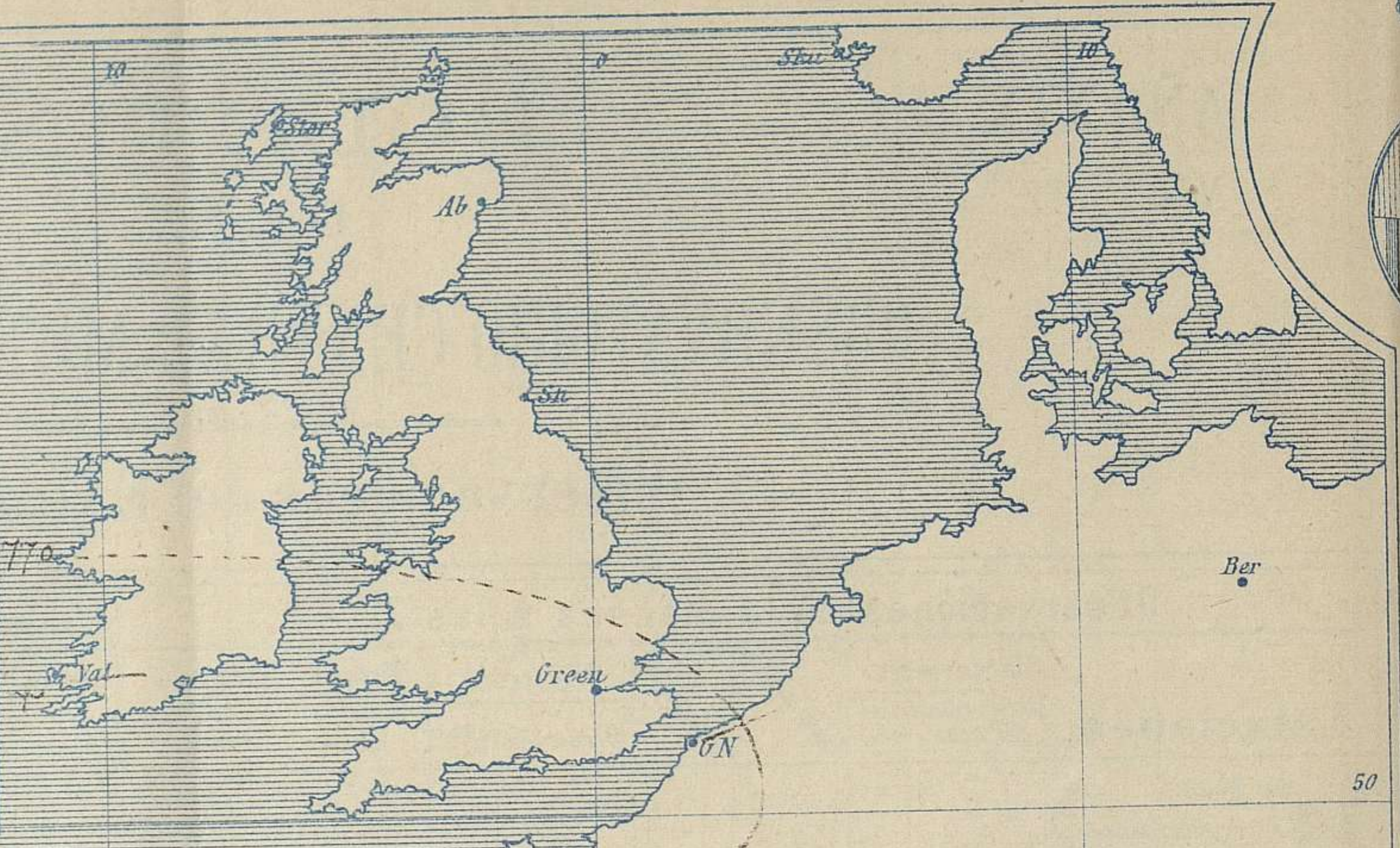
Jefe del Observatorio Central Meteorológico

Parque del Retiro

Madrid (ESPAÑA)



Signos convencionales		
Fuerza del viento	Cielo	Mar
0 Calma	○ Despejado	— Llana
1 Ventolina	○ Con nubes	— Rizada
2 Muy flojo	○ Bruma	— Marejadilla
3 Flojo	○ Niebla	— Marejada
4 Bonancible (Moderado)	⊗ Nieve	— Marejada gruesa
5 Fresquito (Algo fuerte)	⊗ Lluvia	— Gruesa
6 Fresco (Fuerte)	⊗ Tormenta	— Muy gruesa
7 Duro		— Arbolada
8 Muy duro		— Muy arbolada
9 Temporal		

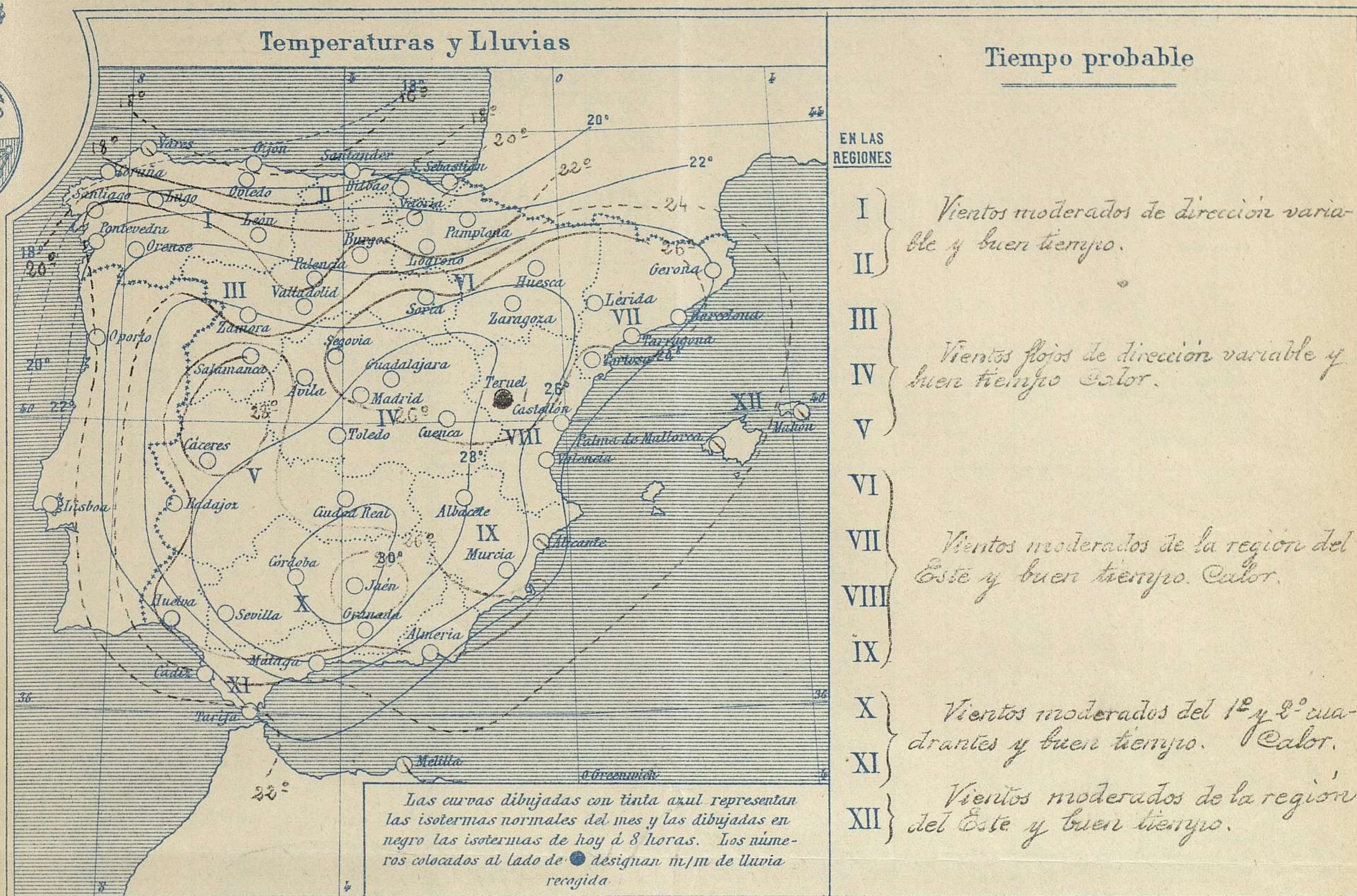


Estado general

Persiste al S.W. de nuestra Península un área de presiones débiles relativas (763 mm) que alcanza a toda España y las más elevadas residen al parecer por el Atlántico, hacia el Norte de las Azores. El tiempo es bueno en todas partes, el cielo aparece con pocas nubes, sopla el viento flojo de dirección variable y la temperatura va elevándose. La máxima de ayer fue de 39° en Badajoz y Sevilla y la mínima de hoy ha sido de 10° en Burgos.

El Director general: Galarza

El Ingeniero Geógrafo, Jefe del Observatorio. J. Galbis

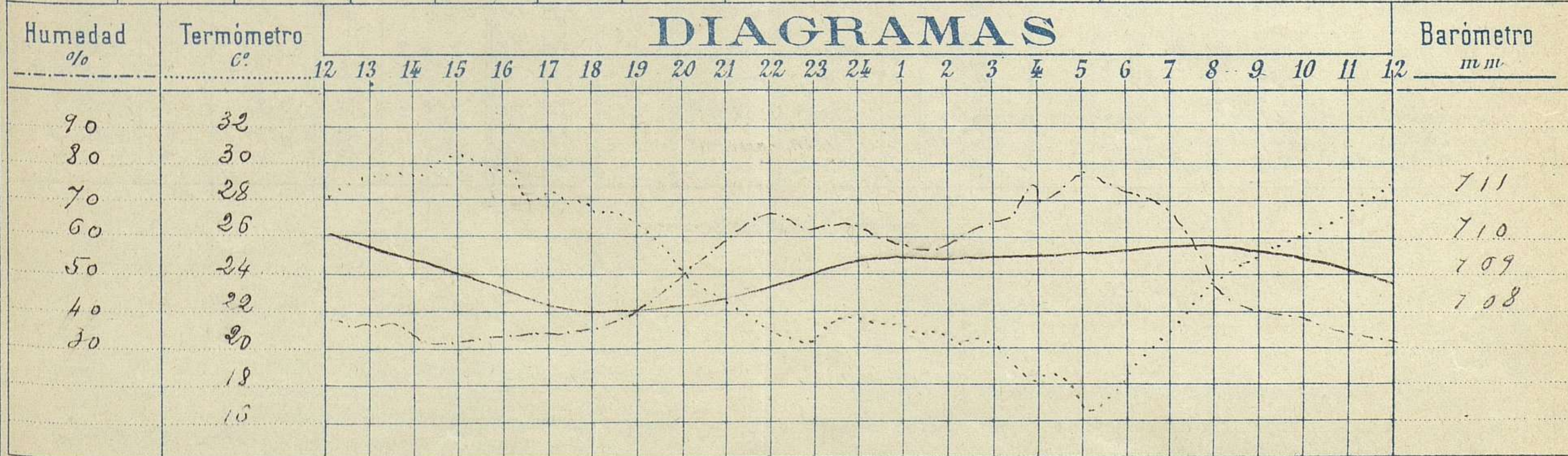


Observaciones de Madrid entre 12^h del día 5 y 12^h del día 6

PARQUE DEL RETIRO (Altitud 667 m.)

Hora	Barómetro m m	Termómetro C°	Humedad %	Viento	Fuerza 0 a 9	Lluvia ó Nieve m m	Estado del Cielo	Notas
16	708.39	29.6	33	E	2		Nuboso	Temper ^a máxima a la sombra 30.5
20	708.24	24.0	51	S	2		Id	Id mínima id 16.6
24	709.40	21.5	62	SE	3		Id	
4	709.45	18.3	70	E	2		Casi despejado	
8	709.67	23.4	45	E	2		Id id	
12	708.55	28.7	30	SE	3		Despejado	

DIAGRAMAS



Observaciones de España

Observaciones de la mañana á 8 horas										Id. en las 24 horas		Id. de la vispera á 16 horas					
Estaciones	Barómetro		Temperatura	Humedad	Viento		Estado del cielo	Estado del mar	Lluvia ó nieve	Temp. extr. as		Barom. á 0° y al nivel del mar	Temperatura	Viento		Estado del cielo	
	al° y al nivel del mar	Var. en 3h			Dirección	F.ª				Max.	Min.			Dirección	Fuerza		
Región del N.W. I	La Coruña	765.1	-0.3	18.2		E	1	S°	Riz ^a	26	15	762.7	24.6	NW	2	S°	
	Vares	765.4		16.0		E NE	4	Cub°	M LL ^a			762.8	16.3	S	6	id.	
	Avilés	765.6				S	4	D°	Llana			767.6		S	5	S°	
	Gijón																
	Oviedo	765.4		15.4		SW	1	D°		22	12	766.7	21.8	N	1	S°	
	Pinisterre	765.5		24.0		Cal	0	D°	Ll ^a			767.8	28.9	Cal	0	S°	
	Santiago	765.8		21.4		NE	1	D°		32	15	763.9	30.7	NE	1	Cd°	
	Pontevedra	763.5	00	22.0		S	1	D°		32	17	764.7	27.9	W	3	D°	
	Lugo																
	Orense																
León	763.6		18.5		N	1	Nub°		30	11	763.0	22.7	NNW	1	S°		
Región Cantábrica II	Santander	766.7		21.7		S	2	D°	M LL ^a	+		768.4	19.5	NE	6	S°	
	Punta Galea	766.4		18.5		SE	5	D°	Riz ^a			768.9	20.1	N	3	Cd°	
	Bilbao	766.0	-0.4	18.6		SE	2	D°		24	13	767.9	22.4	NW	3	D°	
	Cabo Machichaco																
	Igueldo																
San Sebastián	765.7	-0.5	21.4		NW	1	S°	Llana	21	13	767.5	21.2	NW	3	D°		
Región del Duero III	Zamora	767.3	+3.0	19.2		NE	1	D°		22	13	766.1	30.6	N	0	Nub°	
	Palencia																
	Burgos	765.4	+0.8	18.8		S	0	D°		25	10	764.6	32.2	ENE	3	S°	
	Soria	764.9		21.2		NE	0	Nub°		28	15	763.3	25.6	SE	1	Cub°	
	Valladolid	766.0	-0.3	18.2		NE	1	D°		31	13	763.5	30.0	NE	2	Cd°	
Salamanca	766.8	+0.4	24.0		NE	1	D°		31	17	765.4	29.2	NE	2	Cd°		
Región Central IV	Ávila	765.1		19.5		SE	6	Cd°		27	15	762.9	26.5	SE	2	Cd°	
	Segovia	764.3	-0.2	21.0		SE	3	C. cub°		29	16	763.6	25.6	S	2	Cub°	
	Madrid	765.6	+0.1	23.4		S	2	C. d°		30	16	763.0	29.6	S	2	Nub°	
	Toledo	765.4	+0.4	21.8		S	4	D°		32	18	762.7	31.0	S	2	Cd°	
	Guadalajara	766.7	+0.3	23.2		NW	0	Cd°		29	18	762.1	28.0	NE	0	Nub°	
Cuenca	764.5	+0.2	21.2		NW	0	D°		32	11	764.6	29.1	SE	1	C. cub°		
Alto Extrem. Mancha V	Cáceres	763.4		25.8		ENE	2	D°		34	19	762.2	30.6	E	3	Cub°	
	Badajoz	764.6	+0.8	24.4		NW	0	S°		39	19	764.3	27.2	NE	0	S°	
	Ciudad Real	764.4	+1.5	20.8		NE	2	id.		32	16	764.2	29.3	N	3	Nub°	
	Logroño	769.2		19.5		NNW	0	D°		34	14	767.8	28.5	NW	0	D°	
	Vitoria																
Alto Ebro VI	Pamplona	769.0		18.4		NE	0	D°		25	13	767.0	24.2	NW	2	D°	
	Huesca	765.7	+0.8	24.6		ENE	0	D°		31	18	763.9	29.4	NW	0	Cub°	
	Zaragoza	766.0	+0.5	25.0		S	0	D°		33	16	763.9	32.0	NW	0	S°	
Cataluña VII	Lérida	768.2	00	25.4		NNW	0	D°		31	15	767.7	30.8	N	3	Cd°	
	Gerona	766.6	00	27.0		NE	2	D°	M LL ^a	30	22	766.5	27.5	ENE	0	Cub°	
	Barcelona																
	Tarragona																
	Tortosa	766.5	00	25.7		Cal	0	D°		31	18	765.5	27.4	SEE	3	Nub°	
Levan. te VIII	Teruel	765.6		21.9		SE	0	Nub°		1	31	14	766.7	20.0	S	0	Cub°
	Castellón	765.0	+0.5	26.7		S	0	D°		27	21	765.7	23.5	S	0	D°	
	Valencia	766.6	00	25.0		S	0	Cd°		29	19	764.0	26.6	SE	1	Nub°	
Cuenca del Guadalquiv. X del S.W.	Albacete	766.0		20.3		S	1	D°		29	14	763.3	28.4	S	1	D°	
	Alicante	764.9	+0.6	25.8		SE	1	Nub°	Riz ^a	29	19	764.7	25.2	NE	6	Nub°	
	Murcia	765.0	+0.7	25.2		SW	1	Cd°		39	19	764.7	26.6	S	11	Nub°	
Cuenca del Guadalquiv. XI	Sevilla	763.5		26.9		NE	3	Cd°		39	17	761.9	25.0	NW	3	D°	
	Córdoba	764.1	+0.2	26.2		SW	1	D°		37	20	763.9	36.5	SE	1	Cd°	
	Jaén	764.2		25.6		S	0	D°		23	20	761.5	31.8	NE	0	D°	
	Granada	764.1		23.8		NW	1	D°		31	17	762.3	31.6	SW	4	Cd°	
Costa del Sur XII	Huelva	762.7		29.6		NE	1	D°	Cal	30	20	762.4	28.6	SW	6	D°	
	Alicinas																
	San Fernando	763.6	+0.2	24.0		ENE	3	Cd°	M LL ^a	30	20	762.4	26.7	ENE	5	Cd°	
	Tarifa	763.3		20.7		S	4	D°	id.			763.6	22.9	S	5	D°	
	Málaga	764.8	+0.2	24.0		NW	0	D°	Ll ^a	26	20	765.2	25.4	SE	3	D°	
Almería	762.4		26.0		S	1	Cd°	id.	29	24	761.8	27.8	S	7	D°		
Baleares XII	Palma	764.9	+0.2	24.2		NE	2	Nub°	Riz ^a	31	19	764.7	30.0	NE	2	S°	
	Mahón	764.7		23.4		NE	3	id.		25	19	763.8	28.4	N	3	Nub°	
	Metilla	765.0		23.0		NE	1	Cub°	Riz ^a	31	21	765.0	28.7	N	1	D°	
	Laguna	765.1	+0.4	15.7		NNW	2	Brisa		26	14	765.3	17.0	NNW	3	Nub°	
Sta Cruz de Ten°	765.5	+0.3	21.1		N	3	Cub°		24	18	765.5	22.6	W	3	D°		

— Noticias —