

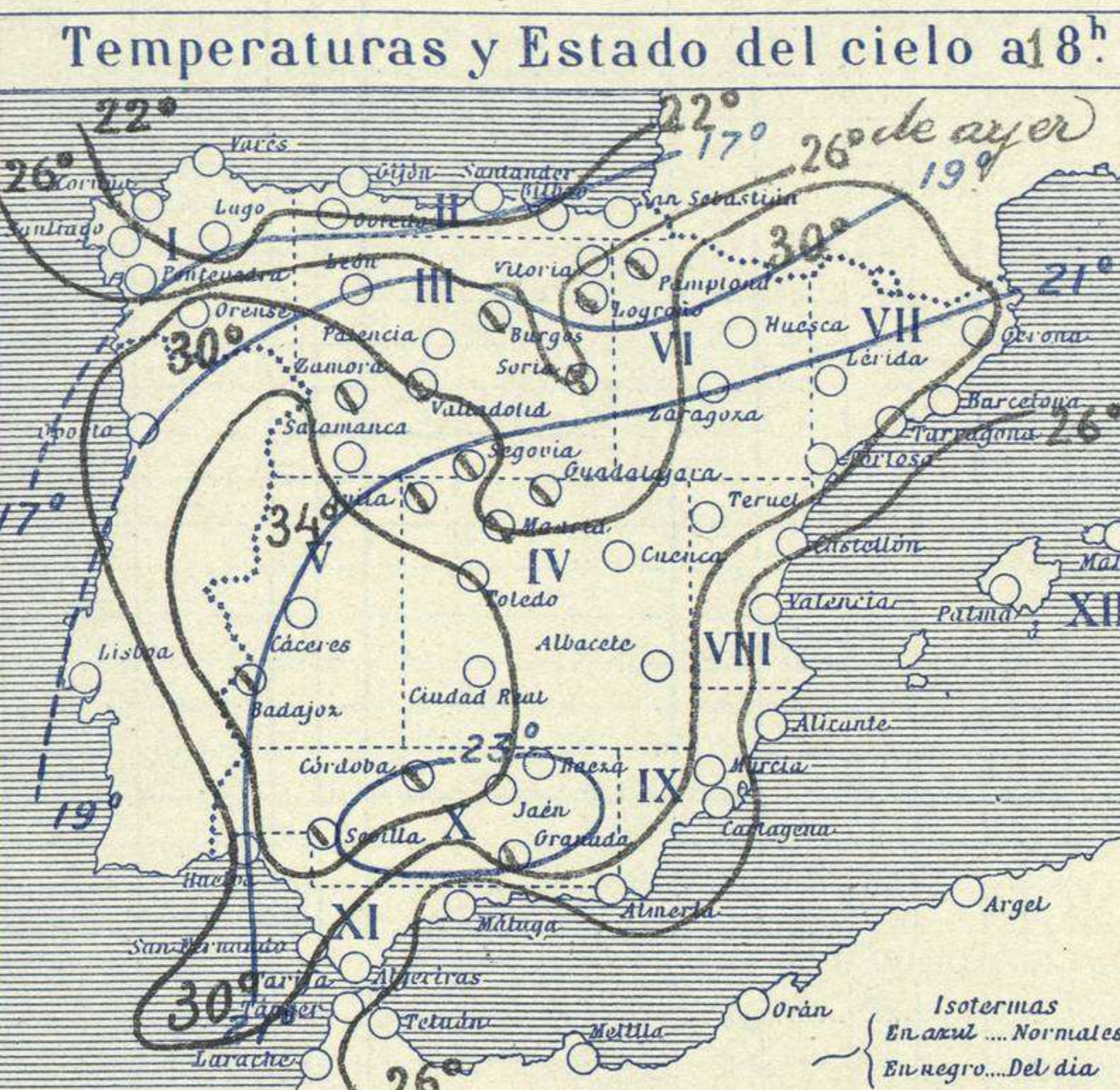
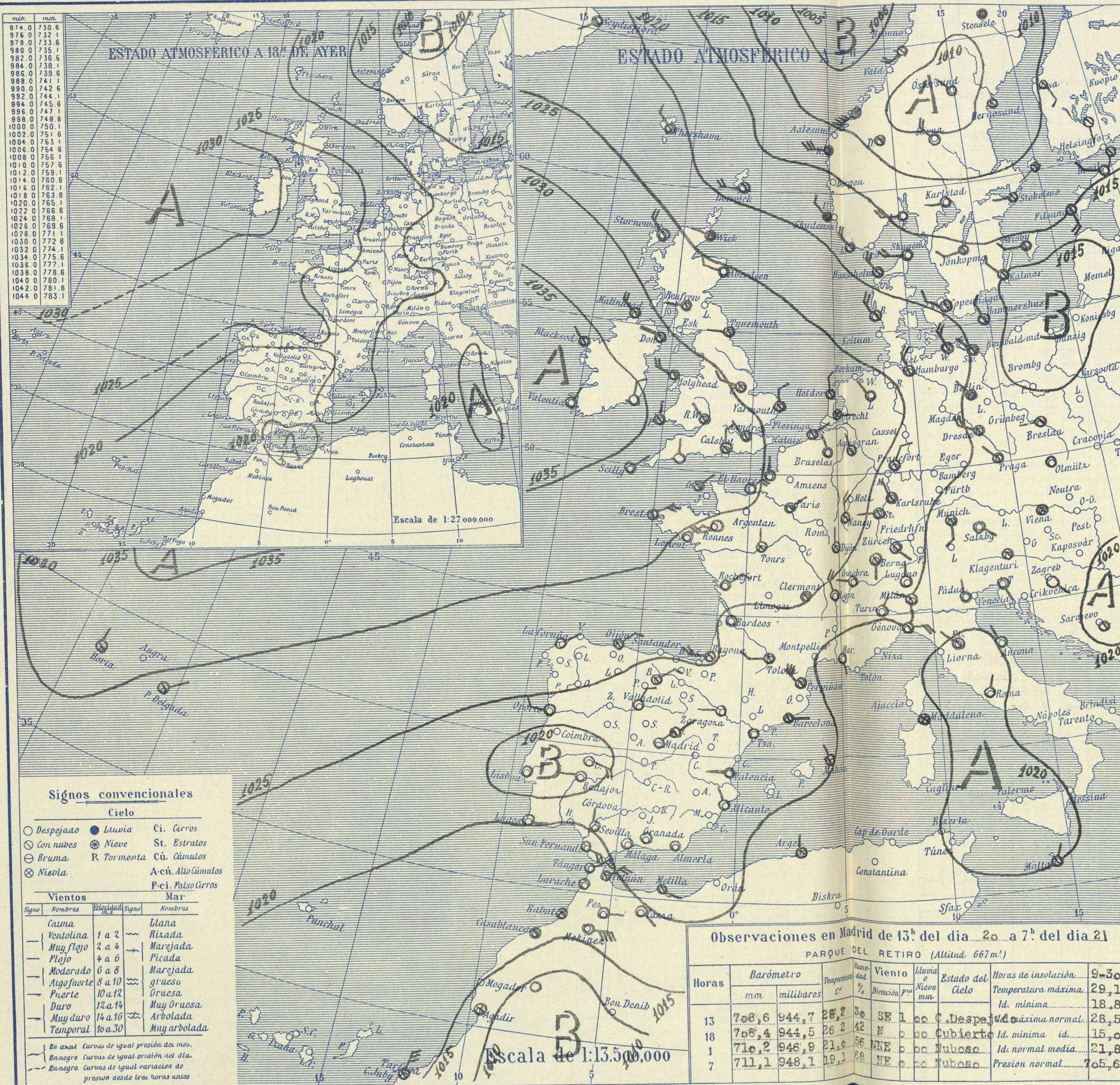


SERVICIO METEOROLÓGICO ESPAÑOL.

Boletín del *Viernes 21* de *Junio* de *1929.*

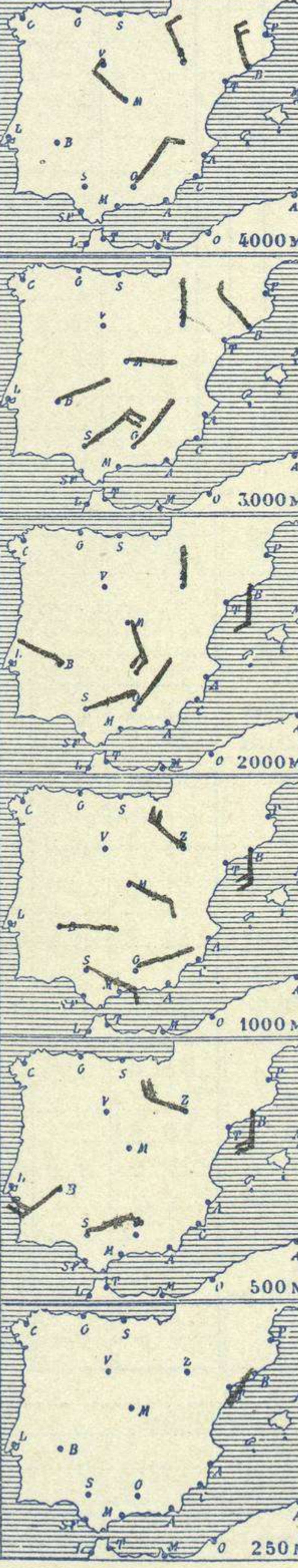
AÑO XXXVII

Núm. 173



Estaciones	Temperaturas		Lluvia
	Máx.	Mínim.	
La Coruña	23	17	
Santiago	29	14	
Pontevedra			
Lugo			
Orense	37	15	
Oijón	23	16	
Oviedo	24	16	
Santander			
Bilbao	24	18	
San Sebastián			
León	27	14	ip
Zamora	31	13	
Palencia	28	15	
Burgos	24	13	
Soria	28	16	ip
Valladolid	31	16	
Salamanca	29	13	
Ávila	26	16	ip
Segovia	29	17	
Madrid	29	19	
Toledo	33	16	ip
Guadalajara	28	15	
Cuenca	28	15	
Ciudad-Real		15	
Albacete	34	15	
Cáceres	37	22	
Badajoz	37	21	
Vitoria	25	14	
Logroño	31	16	3
Pamplona	34	16	
Huesca	31	17	
Zaragoza	33	16	
Lerida			
Oerona		19	
Barcelona	29	22	
Tarragona		21	
Tortosa			
Teruel		12	
Castellón	29	19	
Valencia	27	19	
Alicante	29	17	
Murcia	34	17	
Sevilla	39	18	
Córdoba	37	20	
Jaén		21	
Baeza		30	
Granada	31	15	
Huelva		18	
San Fernando			
Tarifa	36	19	
Algeciras			
Málaga	26	19	
Almería	28	19	
Palma			
Ibiza			
Mahón		18	
Las Palmas			
Stº Cruz de T.	25	19	
Laguna			
Izania			
Tetuán	22	16	
Melilla			
Tánger		20	

Observaciones aerológicas



Estado General

Va alejándose hacia el Norte de la península Escandinava, la perturbación atmosférica del Atlántico. Las presiones altas se colan al Norte de las Azores y su influjo llega a las islas Británicas. En España el tiempo es bueno y el calor aumenta.

Tiempo probable

EN LAS REGIONES.

I
II
III
IV
V
VI
VII
VIII
IX
X
XI
XII

Vientos flojos de dirección variable y tiempo inseguro, favorable para que se formen tormentas aisladas.

Observaciones en Madrid de 13^h del día 20 a 7^h del día 21

PARQUE DEL RETIRO (Altitud 667 m.)

Horas	Barómetro		Temperatura Cº	Humedad %	Viento Dirección y fuerza	Lluvia o Nieve mm.	Estado del Cielo	Horas de insolación Temperatura máxima Id. mínima
	mm	milibars						
13	708,6	944,7	28,2	30	SE 1 cc	C. Despejado	9-30 29,1 18,8	
18	708,4	944,5	26,2	42	N 0 cc	C. Despejado	28,5 15,0	
1	710,2	946,9	21,0	66	NNE 0 cc	C. Nuboso	21,8 Presión normal	
7	711,1	948,1	19,1	68	NNE 0 cc	C. Nuboso	705,6	

Signos convencionales

Cielo		Mar	
○ Despejado	● Lluvia	○ Ci. Cerros	
☁ Con nubes	❄ Nieve	☁ St. Estratos	
☁ Bruma	R Tormenta	☁ Cú. Cúmulos	
☁ Niebla		A-cú. Alto Cúmulos	
		F-ci. Pseudo Cúmulos	

Vientos		Mar	
Signo	Nombres	Signo	Nombres
—	Calm	—	Uana
—	Ventolina	—	Rizada
—	Muy flojo	—	Marejada
—	Flojo	—	Picada
—	Moderado	—	Marejada gruesa
—	Algo fuerte	—	Gruesa
—	Fuerte	—	Muy gruesa
—	Duro	—	Muy gruesa
—	Muy duro	—	Arbolada
—	Temporal	—	Muy arbolada

En azul Curvas de igual presión del día.
En negro Curvas de igual presión del día.
En negro Curvas de igual variación de presión desde tres horas antes.

OBSERVACIONES DE ESPAÑA

ESTACIONES	PRESIÓN MILIBARES			VIENTO	TEMPE. RATU. RA	TIEMPO	NUBES	MAR	VISIBILIDAD	DIRECCIÓN Y FUERZA DEL VIENTO Á							
	á O°	VARIACIÓN	C.							D. y F.	PRESENTE	PASADO	250	500	1000	2000	3000
	N. M. G. N.																
OBSERVACIONES Á 7 ^h											OBSERVACIONES Á 7 ^h						
La Coruña	27.0	0.0	0	NE-2	19	93	D D										
Gijón	27.8	0.0	0	NE-3	18	93	N N	St, St-cu									
Santander																	
Valladolid	23.9	0.5	1	NNE-3	16	73	D D	Cu									
Zaragoza	21.3	?	?	W-2	20	83	D D										
Barcelona	21.7	1.0	3	E-2	24	53	N N	St-cu, A-cu	SSW-2	3-5	3-5	3-3	NW-3	NNW-5			
Tortosa																	
Mahón	20.9	0.5	0	NNW-2	24	73	N D	Ci									
Madrid	24.7	1.0	0	NE-3	18	63	D N	Cu, A-cu									
Badajóz	19.7	1.0	0	W-1	23	43	D D	A-cu	SW-1	E-2	NNW-1	ENE-2					
Alicante	21.3	0.5	3	NNE-1	23	63	D D										
Granada	22.1	0.5	1	Cal-0	21	73	D N										
Sevilla	20.5	0.5	3	N-1	21	73	D D										
Almería	22.1	0.5	3	Cal-0	22	93	D NB	Ci									
Málaga	21.9	0.5	3	Cal-0	24	53	D D										
S. Fernando	18.9	0.5	0	ESE-5	25	73	D D										
Melilla	21.7	0.5	3	ESE-1	21	93	D D	St									
Tetuán	19.7	0.5	3	NE-4	19	83	N N	St									
S. C. de Tenerife	?	0.0	0	?	21	63	N N	St, Ci-cu									
Izaña	22.7	0.0	0	W-2	22	63	D D										
OBSERVACIONES Á 18 ^h											OBSERVACIONES Á 18 ^h						
La Coruña	25.1	0.0	0	NE-4	19	74	D D										
Gijón	28.0	0.0	0	NE-1	21	84	N N	St, Ci-cu									
Santander	25.4	0.5	0	NW-3	21	84	D D										
Valladolid	19.4	0.0	0	NE-1	26	54	N D	Cu, Ci									
Zaragoza	18.6	?	?	Cal-0	30	24	D D										
Barcelona	20.9	0.5	6	SW-1	27	44	N D	Ci-st									
Tortosa																	
Mahón																	
Madrid	16.2	0.5	5	N-0	26	44	N N	Cu, St-cu									
Badajóz	15.9	1.5	6	NW-2	36	100	N N	A-cu, Ci-st									
Alicante	20.4	1.0	5	NE-2	25	54	D D										
Granada	17.3	0.5	6	SSW-2	27	44	N D	St-cu, St									
Sevilla	16.7	1.0	5	SE-3	37	54	N N	Cu, A-cu									
Almería	20.3	1.0	7	SSW-2	27	84	D D	St-cu, Ci									
Málaga	21.4	0.0	5	Cal-0	24	100	D D										
S. Fernando	17.4	1.0	5	ESE-5	30	64	N N	Ci-cu, Ci-st									
Melilla																	
Tetuán	18.1	0.5	7	NE-5	21	74	N N	St									
S. C. de Tenerife																	
Izaña																	

NOTICIAS

Expresado en medias horas antes observación.
 .. D Despejado ó semidespejado - N Nuboso ó cubierto - NB Niebla ó bruma - A Aguaceros - L Lloviznas - LL Lluvias - G Granizo (sin truenos) - An Aguanieve - nv Nieve - T Tormenta.
 D Despejado ó semidespejado - N Nuboso - NC Cubierto constantemente - NB Niebla ó bruma - A Aguaceros - L Lloviznas - nv Nieve ó aguanieve - G Granizo (sin truenos) - T Tormenta.
 Sobre el nivel del mar.