



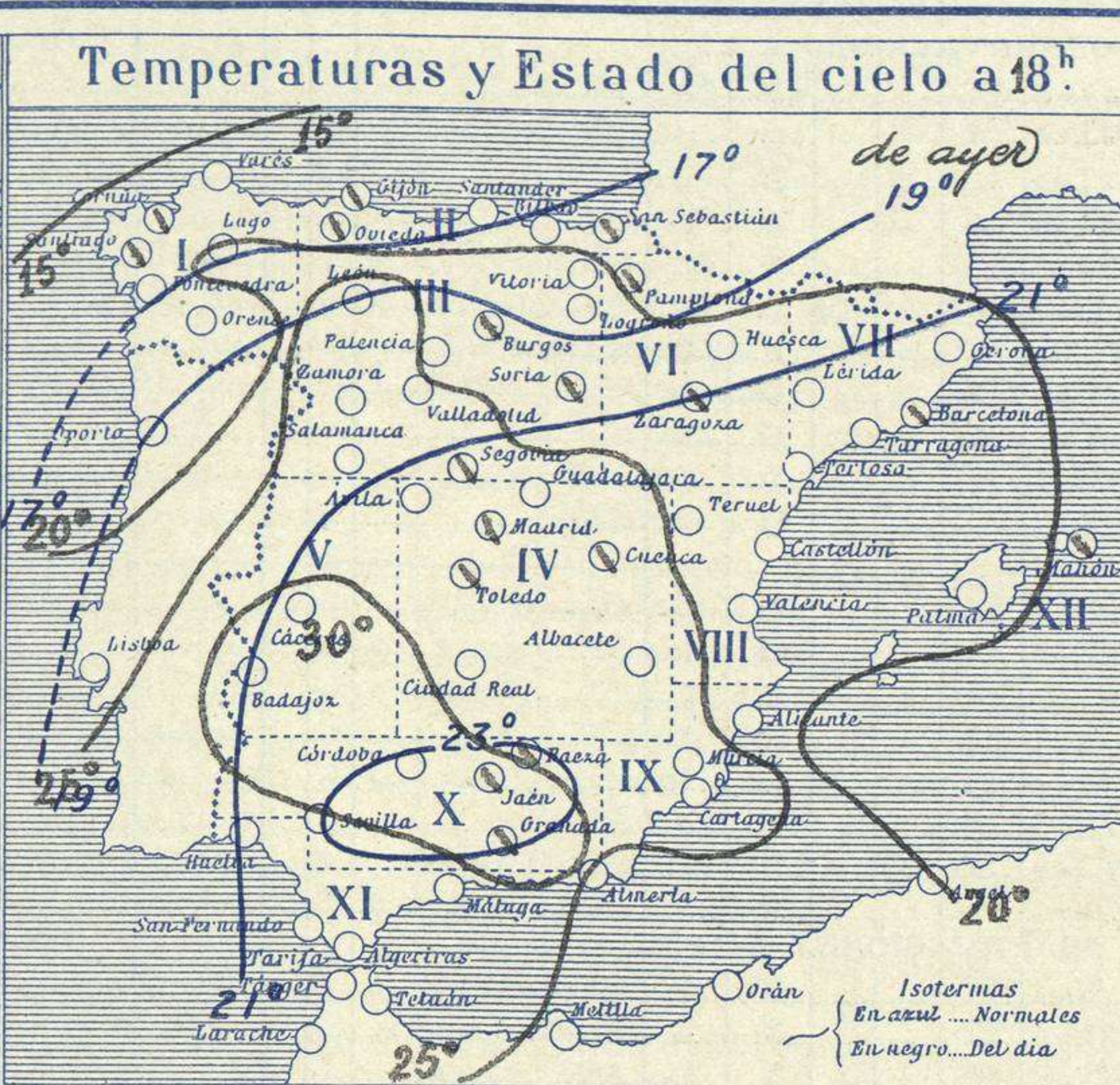
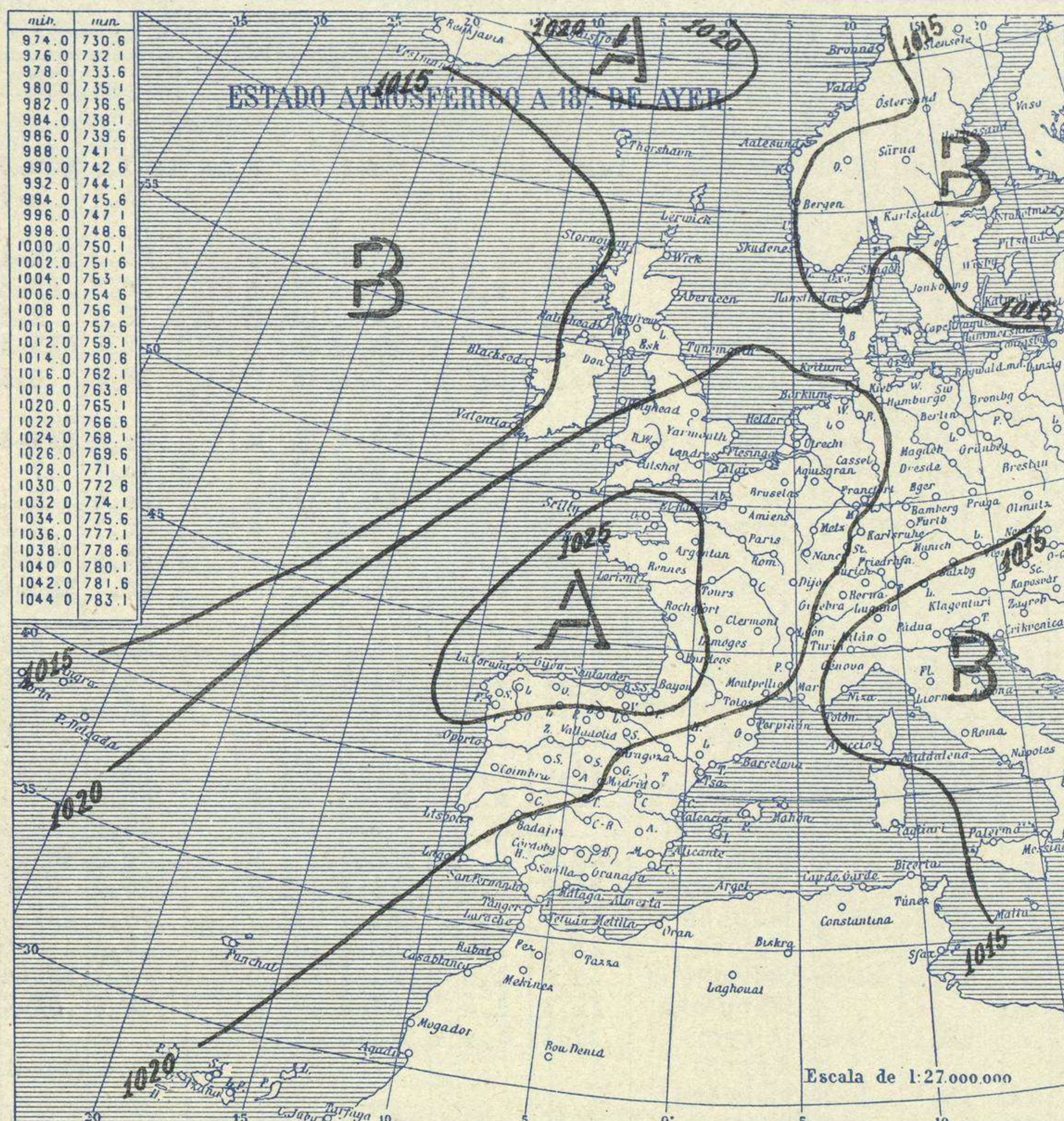
SERVICIO METEOROLÓGICO ESPAÑOL.

Boletín del Domingo 2 de Junio de 1929.

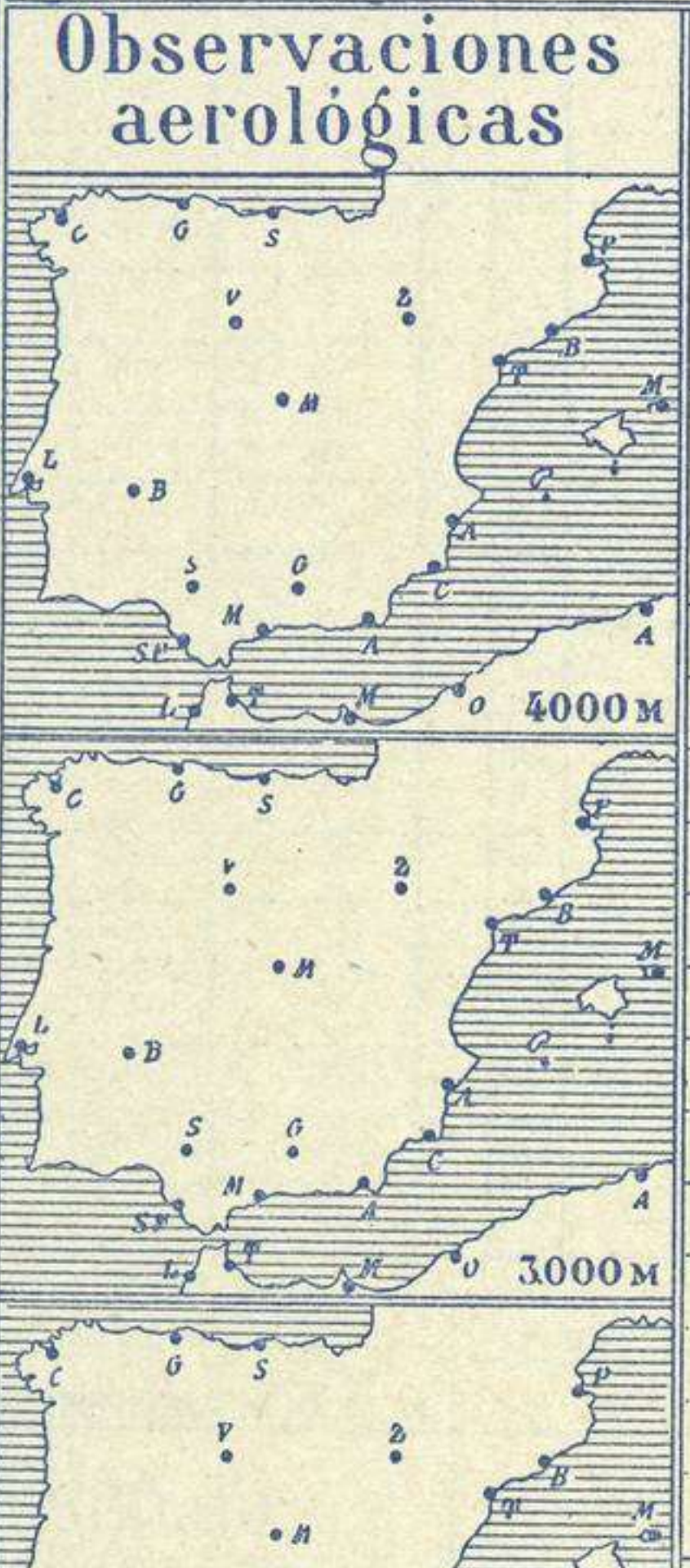
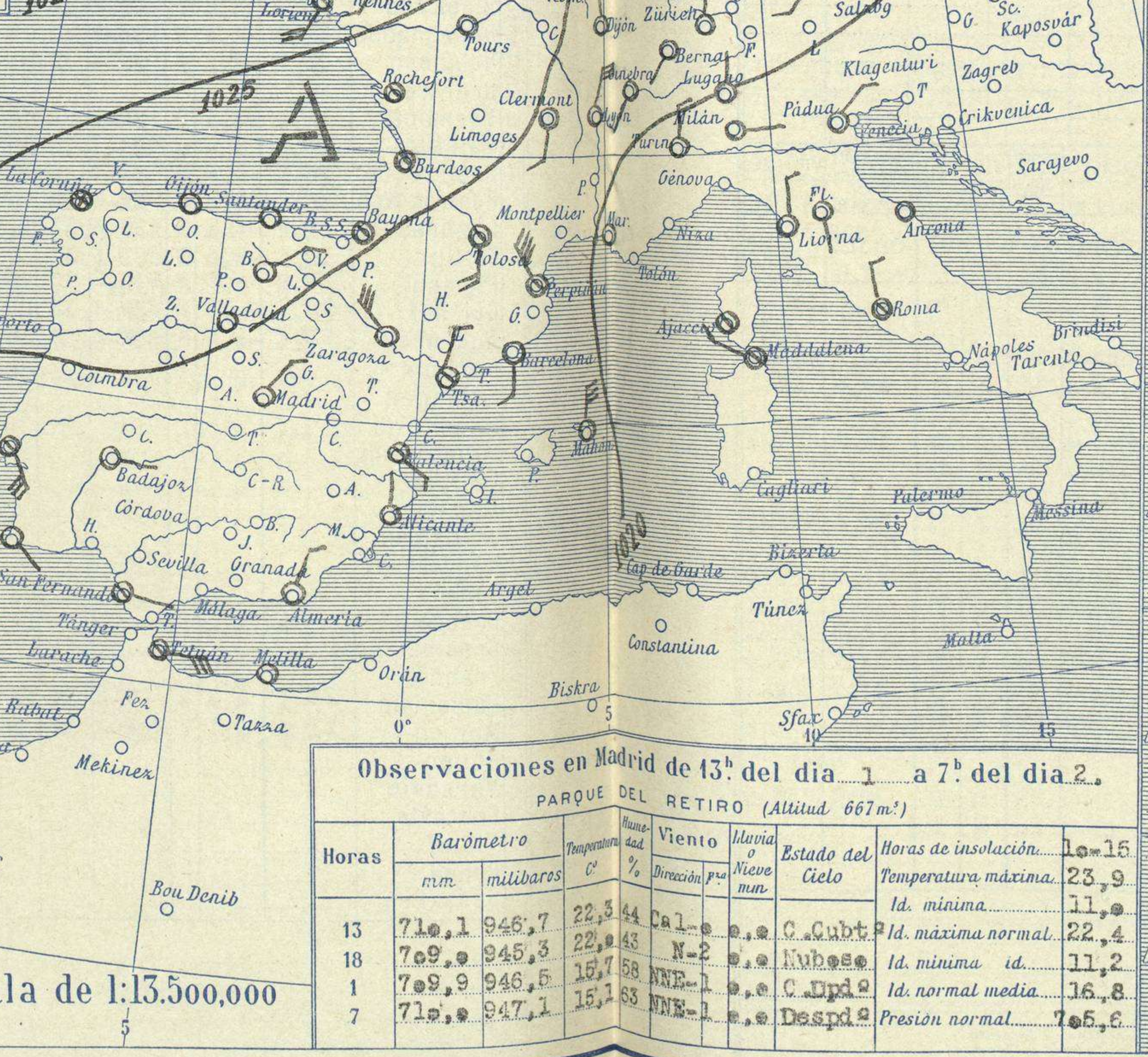
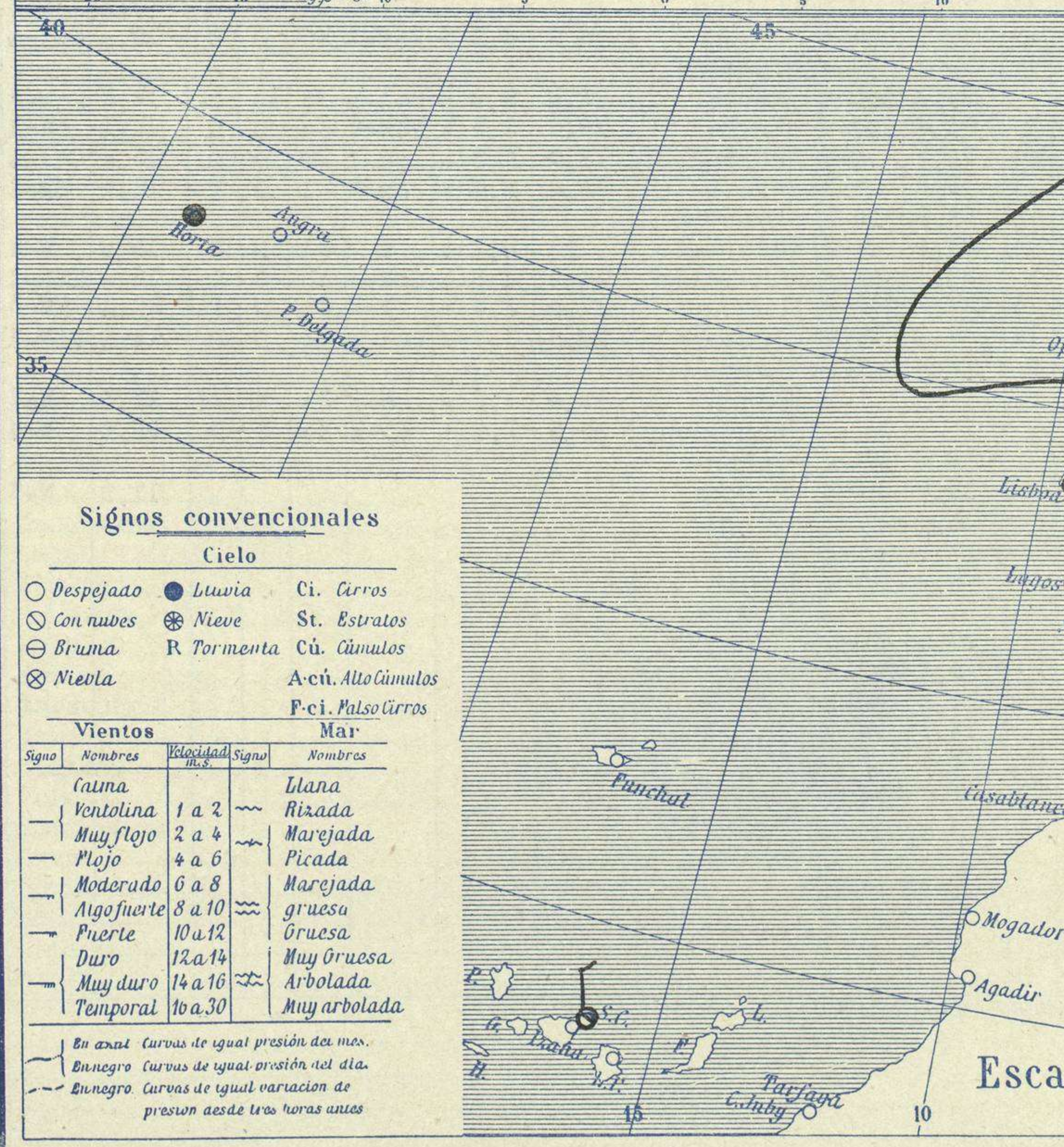
AÑO XXXVII

Núm. 153

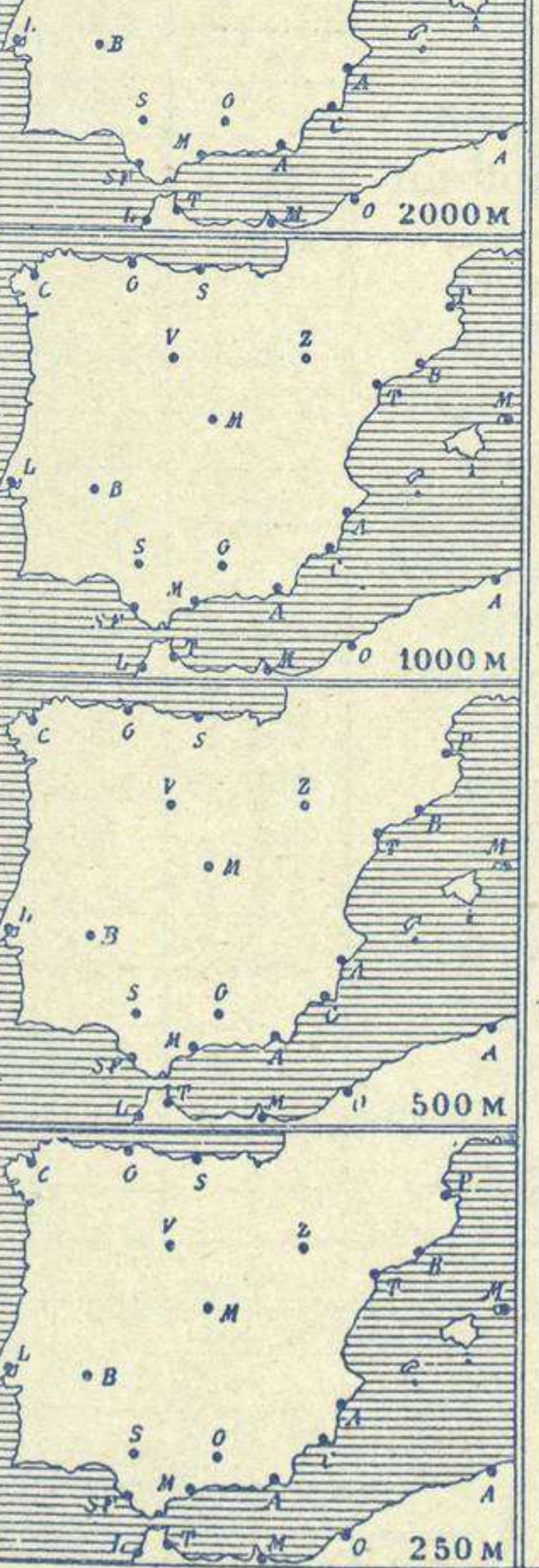
974.0	730.6
976.0	732.1
978.0	733.6
980.0	735.1
982.0	736.6
984.0	738.1
986.0	739.6
988.0	741.1
990.0	742.6
992.0	744.1
994.0	745.6
996.0	747.1
998.0	748.6
1000.0	750.1
1002.0	751.6
1004.0	753.1
1006.0	754.6
1008.0	756.1
1010.0	757.6
1012.0	759.1
1014.0	760.6
1016.0	762.1
1018.0	763.6
1020.0	765.1
1022.0	766.6
1024.0	768.1
1026.0	769.6
1028.0	771.1
1030.0	772.6
1032.0	774.1
1034.0	775.6
1036.0	777.1
1038.0	778.6
1040.0	780.1
1042.0	781.6
1044.0	783.1



Estaciones	Temperaturas		Lluvia
	Máx.	Mínim.	
La Coruña	18	10	
Santiago	24	9	
Pontevedra			
Lugo			
Orense	29	10	
Oijón			
Oviedo	21	11	
Santander			
Bilbao	22	12	
San Sebastian			
León	25	10	
Zamora	23	7	
Palencia	22	8	
Burgos	19	7	
Soria	21	9	
Valladolid	24	10	
Salamanca	24	11	
Ávila	?	?	
Segovia	22	8	
Madrid	24	11	
Toledo	28	14	
Guadalajara	23	11	
Cuenca	22	9	
Ciudad-Real	25	10	
Albacete	?	?	
Cáceres	31	18	
Badajoz	32	15	
Vitoria	19	7	
Logroño	21	?	
Pamplona	19	9	
Huesca	25	9	
Zaragoza	23	9	
Lérida			
Oerona	25	11	
Barcelona			
Tarragona	?	15	
Tortosa	?	16	
Teruel	24	7	
Castellón	26	16	
Valencia			
Alicante	31	15	
Murcia	32	14	
Sevilla			
Córdoba	33	16	
Jaén	29	18	
Baeza	27	17	
Granada	29	?	
Huelva	33	16	
San Fernando	26	?	
Tarifa	24	16	
Algeciras	30	17	
Málaga	31	20	
Almería	25	18	
Palma			
Ibiza			
Mahón	22	14	
Las Palmas			
S ^a Cruz de T.			
Laguna			
Izaña			
Tetuán	29	15	
Melilla	26	18	
Tánger	?	16	



Estado General
Sobre el NW. de España y el Golfo de Vizcaya residen las presiones altas formando un anticiclón bastante bien caracterizado que produce buen tiempo en la península Ibérica.



Tiempo probable
EN LAS REGIONES:
I
II
III
IV
V
VI No se hace predicción.
VII
VIII
IX
X
XI
XII

Observaciones en Madrid de 13^h del día 1 a 7^h del día 2.

Horas	Barómetro		Temperatura	Humedad	Viento	Lluvia	Estado del Cielo	Horas de insolación
	mm	milibares						
13	710.1	946.7	22.5	64	Cal	0.0	C. Cubt	10.15
18	709.9	945.3	22.9	45	N-2	0.0	Nuboso	Temperatura máxima 23.9
1	709.9	946.5	15.7	58	NNE-1	0.0	Nuboso	Id. mínima normal 22.4
7	710.0	947.1	15.1	58	NNE-1	0.0	Despda	Id. mínima id. 11.2
								Id. normal media 16.8
								Presión normal 705.6

Signos convencionales

Cielo

- Despejado
- Lluvia
- con nubes
- Bruma
- Niebla
- Ci. Cirros
- St. Estratos
- Cú. Cúmulos
- A.cú. Alto Cúmulos
- F.ci. Falso Cirros

Vientos

Signo	Nombres	Velocidad	Signo	Nombres
—	Calma	1 a 2	—	Llana
—	Ventolina	2 a 4	—	Rizada
—	Muy flojo	4 a 6	—	Marejada
—	Plojo	6 a 8	—	Marejada
—	Moderado	8 a 10	—	gruesa
—	Algo fuerte	10 a 12	—	Gruesa
—	Puente	12 a 14	—	Muy gruesa
—	Duro	14 a 16	—	Arbolada
—	Muy duro	16 a 30	—	Muy arbolada
—	Temporal		—	

Mar

En azul Curvas de igual presión del día.
En negro Curvas de igual presión del día.
En negro Curvas de igual variación de presión desde tres horas antes.

Escala de 1:13.500.000

