

INSTITUTO GEOGRÁFICO Y CATASTRAL

BOLETÍN DEL SERVICIO METEOROLÓGICO

AÑO XL

Núm. 86

OBSERVACIONES DEL EXTRANJERO

1932
26 de Marzo

| ESTACIONES | PRESIÓN MILIBARES | | | | VIENTO | TEMPE- RATURA | TIEMPO | | PRESIÓN MILIBARES | VIENTO | ESTACIONES | PRESIÓN MILIBARES | | | | VIENTO | TEMPE- RATURA | TIEMPO | | PRESIÓN MILIBARES | VIENTO | | | | | | |
|------------------|-------------------|-----------------|-----------|-------|--------|------------------|---------|------|-------------------|--------|--------------|-------------------|--------|-------------|-----------------|--------|------------------|-----------|------|-------------------|--------|---------|----|----------|--------|-------------|-----------------|
| | A O. | | VARIACIÓN | C | | | D. y F. | C. | | | | PRESENTE | PASADO | A O. | | | | VARIACIÓN | C | | | D. y F. | C. | PRESENTE | PASADO | A O. | |
| | N. M. G. N. | OB. SERVACIONES | | | | | | | | | | | | N. M. G. N. | OB. SERVACIONES | | | | | | | | | | | N. M. G. N. | OB. SERVACIONES |
| ISLANDIA | Seydisfjord | 68,7 | 0,0 | 3 | ESE-1 | 5 | N | A | 65,8 | ESE-2 | PAISES BAJOS | De Bild | 11,3 | -0,6 | 3 | E-3 | 1 | N | D | 14,6 | SE-3 | | | | | | |
| | Reykjavik | 91,8 | -0,5 | 5 | E-4 | 7 | N | A | 94,0 | E-7 | | Le Helder | 12,6 | 0,0 | 3 | SE-4 | 2 | D | D | 15,0 | SE-2 | | | | | | |
| | Vestmannaö | 89,1 | -0,5 | 8 | ESE-8 | 7 | A | A | 92,0 | ESE-9 | | Flesinga | 08,0 | -0,4 | 5 | ESE-3 | 3 | N | N | 12,3 | ESE-2 | | | | | | |
| | Thorshavn | 64,0 | -0,2 | 3 | SE-5 | 7 | N | N | 66,0 | ESE-6 | | Bruselas | 12,8 | 0,0 | 4 | S-0 | -3 | N | D | | | | | | | | |
| | Stensele | 15,7 | 1,2 | 3 | Cal-e | -1 | N | N | 13,3 | W-1 | | Zurich | 12,2 | -0,4 | 6 | E-0 | -3 | D | D | | | | | | | | |
| | Ostersund | 16,7 | 0,6 | 3 | NW-1 | 0 | N | N | 16,3 | NW-3 | | Berna | 18,0 | 0,0 | 3 | N-0 | 2 | N | N | 16,3 | NNE-6 | | | | | | |
| | Hernosand | 16,4 | 1,6 | 3 | N-1 | 1 | N | N | 13,0 | W-1 | | Ginebra | 04,9 | -0,4 | 6 | ENE-4 | 0 | N | N | 09,7 | ENE-3 | | | | | | |
| | Särna | 21,0 | 0,8 | 3 | NW-3 | -6 | N | N | 17,9 | NW-2 | | Lugano | 04,3 | 0,0 | 5 | SE-4 | 1 | N | N | 09,1 | SE-5 | | | | | | |
| | Karlstad | 19,3 | 0,6 | 3 | NNW-1 | -2 | D | D | 17,6 | W-1 | | Calais | 02,3 | 0,2 | 4 | SE-3 | 4 | N | N | 06,5 | SE-4 | | | | | | |
| | Estocolmo | 17,1 | 1,4 | 4 | NNW-1 | 1 | D | N | 15,4 | WSW-1 | | Abbeville | ? -0,4 | 6 | SE-3 | 5 | N | N | 07,7 | SE-4 | | | | | | | |
| SUECIA Y NORUEGA | Jönköping | 19,7 | 0,2 | 1 | S-1 | -2 | N | N | 13,1 | WSW-2 | El Havre | 99,4 | 0,6 | 3 | W-2 | 9 | N | N | 99,7 | SE-8 | | | | | | | |
| | Wisby | 17,0 | 0,6 | 3 | SW-1 | 1 | D | D | 16,0 | SW-1 | Maguncia | 01,1 | 0,6 | 4 | Cal-e | 2 | N | N | 03,7 | SE-6 | | | | | | | |
| | Kalmar | 17,9 | ? | ? | Cal-e | 1 | D | N | 16,2 | Cal-e | Brest | 99,1 | 1,0 | 4 | Cal-e | 8 | 11 | 11 | 02,7 | SE-3 | | | | | | | |
| | Bronnö | | | | | | | | | | Argentan | 01,0 | 0,0 | 4 | SE-1 | 6 | LL | LL | 05,3 | SE-2 | | | | | | | |
| | Vallersund | | | | | | | | | | Paris | 04,2 | -1,0 | 6 | SE-4 | 8 | N | N | 25,8 | E-6 | | | | | | | |
| | Klön | 18,3 | 0,4 | 3 | SE-1 | 1 | D | D | 18,9 | SE-1 | Nancy | 10,7 | -0,6 | 3 | Cal-e | -3 | N | D | 13,0 | E-4 | | | | | | | |
| | Dombaas | 22,2 | 0,2 | 3 | Cal-e | -9 | D | D | 19,5 | N-1 | Estrasburgo | ? 0,0 | 3 | N-1 | -2 | N | D | 15,4 | E-3 | | | | | | | | |
| | Ufsire | 18,1 | 1,0 | 4 | SE-3 | 1 | D | D | 17,1 | SE-3 | Tours | 01,8 | 0,4 | 4 | SE-3 | 6 | LL | LL | 04,9 | SE-3 | | | | | | | |
| | Færdøer | 19,7 | 0,8 | 3 | NNE-2 | 0 | D | D | 18,3 | W-2 | Dijon | 08,1 | -0,6 | 6 | Cal-e | 1 | D | D | 10,6 | S-1 | | | | | | | |
| | Lister | 18,9 | 0,4 | 3 | NE-1 | -1 | D | D | 18,3 | W-3 | Rocheport | 15,1 | -0,4 | 5 | E-4 | 0 | N | N | 03,0 | SE-1 | | | | | | | |
| DINAMARCA | Skagen | 19,6 | 0,2 | 3 | Cal-e | 1 | D | NB | 19,1 | NW-1 | Clermont | 00,3 | -0,4 | 5 | E-4 | 28 | N | N | 11,9 | S-5 | | | | | | | |
| | Hanstholm | 18,6 | 0,0 | 3 | SE-1 | 0 | NB | NB | 17,9 | SW-1 | Lyon | ? 1,2 | 3 | SE-3 | 8 | LL | LL | 03,0 | SE-3 | | | | | | | | |
| | Blaavands | 19,4 | 0,2 | 4 | SE-1 | -5 | D | D | 19,6 | S-2 | Burdeos | 03,9 | 1,6 | 4 | WSW-3 | 9 | LL | N | 06,9 | SE-6 | | | | | | | |
| | Copenhagen | 19,9 | 0,0 | 3 | NE-1 | 0 | D | N | 20,3 | N-1 | Bayona | ? -1,6 | 8 | SE-4 | 9 | D | LL | 13,8 | S-3 | | | | | | | | |
| | Hammershus | 17,6 | 0,0 | 3 | NNE-3 | 0 | N | N | 17,8 | NW-3 | Marignane | 05,9 | 0,0 | 7 | S-7 | 11 | N | N | 10,2 | S-5 | | | | | | | |
| | Lerwick | 10,7 | 0,6 | 1 | S-4 | 6 | N | N | 09,9 | SE-4 | Perpignan | 15,4 | -0,8 | 9 | Cal-e | 7 | N | N | 17,9 | Cal-e | | | | | | | |
| | Stornoway | 01,3 | 0,8 | 3 | SE-3 | 6 | N | N | 01,1 | SE-2 | Ajaccio | 13,6 | 2,6 | 1 | NW-4 | 12 | N | N | 05,6 | SE-6 | | | | | | | |
| | Wick | 07,4 | 0,2 | 4 | SE-6 | 6 | N | N | 05,8 | SE-5 | Oporto | 17,7 | 2,0 | 4 | NW-1 | 10 | N | N | 11,2 | W-5 | | | | | | | |
| | Aberdeen | 08,5 | 1,4 | 4 | SE-4 | 6 | N | D | 07,9 | SE-4 | Lisboa | 17,4 | 1,0 | 4 | NW-1 | 13 | N | 11 | | | | | | | | | |
| | Malin Head | 08,3 | 1,0 | 1 | SE-2 | 6 | N | N | 08,8 | SE-6 | Lagos | 19,0 | -0,6 | 5 | ? | 16 | N | D | | | | | | | | | |
| ISLAS BRITANICAS | Renfrew | 04,9 | 0,2 | 2 | E-3 | 4 | N | N | 04,9 | SE-3 | Funchal | 19,3 | 0,0 | 3 | NE-3 | 3 | N | N | | | | | | | | | |
| | Tynemouth | 07,4 | 0,2 | 3 | SE-3 | 6 | N | D | 07,9 | SE-4 | Horta | | | | | | | | | | | | | | | | |
| | Blacksod | 95,8 | 1,2 | 3 | SE-4 | 7 | N | A | 91,4 | S-5 | Turin | | | | | | | | | | | | | | | | |
| | Donaghadee | 00,3 | 0,4 | 4 | S-5 | 7 | N | N | 00,4 | SE-5 | Milan | | | | | | | | | | | | | | | | |
| | Holyhead | 01,0 | 0,0 | 3 | E-4 | 6 | LL | LL | 02,1 | SE-5 | Pádua | 19,0 | -0,2 | 3 | Cal-e | 4 | D | D | | | | | | | | | |
| | Cranwell | 06,4 | -0,2 | 6 | SE-3 | 1 | N | N | 08,5 | SE-5 | Venecia | 18,2 | 0,0 | 3 | Cal-e | 4 | NB | 11 | | | | | | | | | |
| | Yarmouth | 07,7 | 0,2 | 3 | SE-5 | 4 | N | N | 11,7 | SE-4 | Génova | 19,1 | -0,2 | 3 | Cal-e | 0 | D | D | | | | | | | | | |
| | Valentia | 97,4 | 0,2 | 3 | S-3 | 7 | A | A | 91,1 | S-3 | Florenzia | 20,0 | ? | ? | NE-3 | 5 | N | N | 21,0 | WNW-3 | | | | | | | |
| | Pembroque | 97,8 | -0,8 | 5 | SE-4 | 6 | LL | LL | 99,0 | SE-5 | Liorna | 18,3 | 1,0 | 3 | S-3 | 1 | D | D | 20,8 | E-1 | | | | | | | |
| | Ross-on-Wye | 02,0 | 0,4 | 4 | E-2 | 5 | N | N | 05,4 | SE-3 | Ancona | 13,8 | 0,0 | 3 | E-1 | ? | D | D | 19,5 | NW-1 | | | | | | | |
| EUROPA CENTRAL | Londres | 03,7 | -0,2 | 9 | E-3 | 4 | N | N | 08,6 | E-4 | Roma | 19,0 | 0,4 | 4 | NE-2 | 0 | N | D | 18,5 | E-3 | | | | | | | |
| | Scilly | 99,2 | 2,6 | 3 | WNW-4 | 8 | N | N | 95,5 | A-6 | Magdalena | ? 0,0 | 3 | WNW-2 | 1 | N | D | 19,5 | SE-3 | | | | | | | | |
| | Plymouth | 98,5 | 2,0 | 4 | SE-4 | 7 | LL | LL | 01,3 | SE-5 | Taranto | 21,1 | 1,4 | 3 | SW-2 | 4 | D | N | 19,8 | WNW-2 | | | | | | | |
| | Calshot | 00,8 | 0,6 | 1 | E-5 | 5 | N | N | 05,1 | E-7 | Mesina | 19,3 | 0,4 | 4 | N-0 | 10 | ? | 11 | 16,8 | Cal-e | | | | | | | |
| | Quernsey | 99,6 | 0,8 | 4 | SE-1 | 7 | LL | LL | 02,9 | SE-3 | Tanger | | | | | | | | | | | | | | | | |
| | Borkum | | | | | | | | | | Oran | 12,7 | 2,2 | 3 | ? | 15 | ? | A | 11,1 | NW-3 | | | | | | | |
| | Loningen | 13,9 | -0,4 | 8 | E-3 | -1 | N | B | | | Argel | ? 0,0 | ? | SE-5 | ? | D | N | 11,5 | W-3 | | | | | | | | |
| | Hamburgo | 18,7 | 0,2 | 4 | SE-2 | 0 | D | D | 19,7 | SE-2 | Bizerta | 14,9 | 0,4 | 3 | SE-3 | 12 | N | N | 16,3 | SE-5 | | | | | | | |
| | Swinemunde | 18,1 | -0,2 | 6 | WNW-1 | 1 | D | N | 19,7 | NW-2 | Rabat | 17,9 | 1,0 | 1 | Cal-e | 12 | N | N | 11,9 | Cal-e | | | | | | | |
| | Danzig | 15,4 | 0,6 | 3 | NNW-3 | -1 | N | A | 18,0 | Cal-e | Fez | | | | | | | | | | | | | | | | |
| Memel | 18,1 | 0,6 | 3 | WNW-2 | 2 | N | N | 19,8 | NW-2 | Tazza | | | | | | | | | | | | | | | | | |
| NORTE DE AFRICA | Aquisgran | 10,3 | -1,0 | 8 | E-3 | 0 | N | N | 14,6 | SE-4 | Sfax | 18,2 | 0,2 | 3 | Cal-e | 11 | N | N | 14,5 | W-2 | | | | | | | |
| | Magdeburgo | 18,9 | 0,0 | 5 | SE-1 | 0 | D | D | 20,3 | SE-1 | Casablanca | 18,7 | 1,2 | 3 | Cal-e | 12 | N | N | 13,3 | NW-2 | | | | | | | |
| | Berlin | 19,7 | 0,2 | 3 | N-1 | 2 | D | D | 20,4 | SE-1 | Agadir | | | | | | | | | | | | | | | | |
| | Dresde | 13,9 | -0,2 | 6 | SE-1 | -2 | D | D | 20,4 | Cal-e | | | | | | | | | | | | | | | | | |
| | Breslau | 19,1 | 0,0 | 3 | W-1 | 0 | N | N | 20,7 | Cal-e | | | | | | | | | | | | | | | | | |
| | Francfort | 15,0 | -0,2 | 8 | NE-2 | 0 | N | N | 17,0 | SE-3 | | | | | | | | | | | | | | | | | |
| | Carlsruha | 12,8 | 0,2 | 3 | NE-3 | 0 | N | N | 15,7 | NE-4 | | | | | | | | | | | | | | | | | |
| | Munich | 15,9 | -0,6 | 8 | SE-3 | -3 | D | D | 18,5 | ENE-2 | | | | | | | | | | | | | | | | | |
| | Posen | 17,5 | -0,4 | 8 | W-4 | 0 | N | SE | | | | | | | | | | | | | | | | | | | |
| | Varsovia | 18,1 | -0,2 | 8 | Cal-e | -2 | N | NB | | | | | | | | | | | | | | | | | | | |
| Cracovia | | | | | | | | | | | | | | | | | | | | | | | | | | | |
| Viena | 20,0 | 0,2 | 3 | N-1 | -4 | D | D | | | | | | | | | | | | | | | | | | | | |
| Praga | | | | | | | | | | | | | | | | | | | | | | | | | | | |
| Buda-Pest | | | | | | | | | | | | | | | | | | | | | | | | | | | |

RADIOGRAMAS TRANSMITIDOS DESDE BARCOS

| DIA | HORA | LAT | LONG | PRESION | VIENTO |
|-----|------|--------|--------|---------|--------|
| 26 | 7 | 42,6 N | 10,1 W | 1,008,0 | W-7 |
| | | 48,8 N | 27,6 W | 992,0 | WSW-4 |
| | | 33,9 N | 19,2 W | 1,022,0 | NNW-3 |

ADMINISTRADOR: Sr. Habilitado del Servicio Meteorológico.

CORRESPONDENCIA: Sr. Jefe del Servicio Meteorológico. Apartado 285. MADRID.

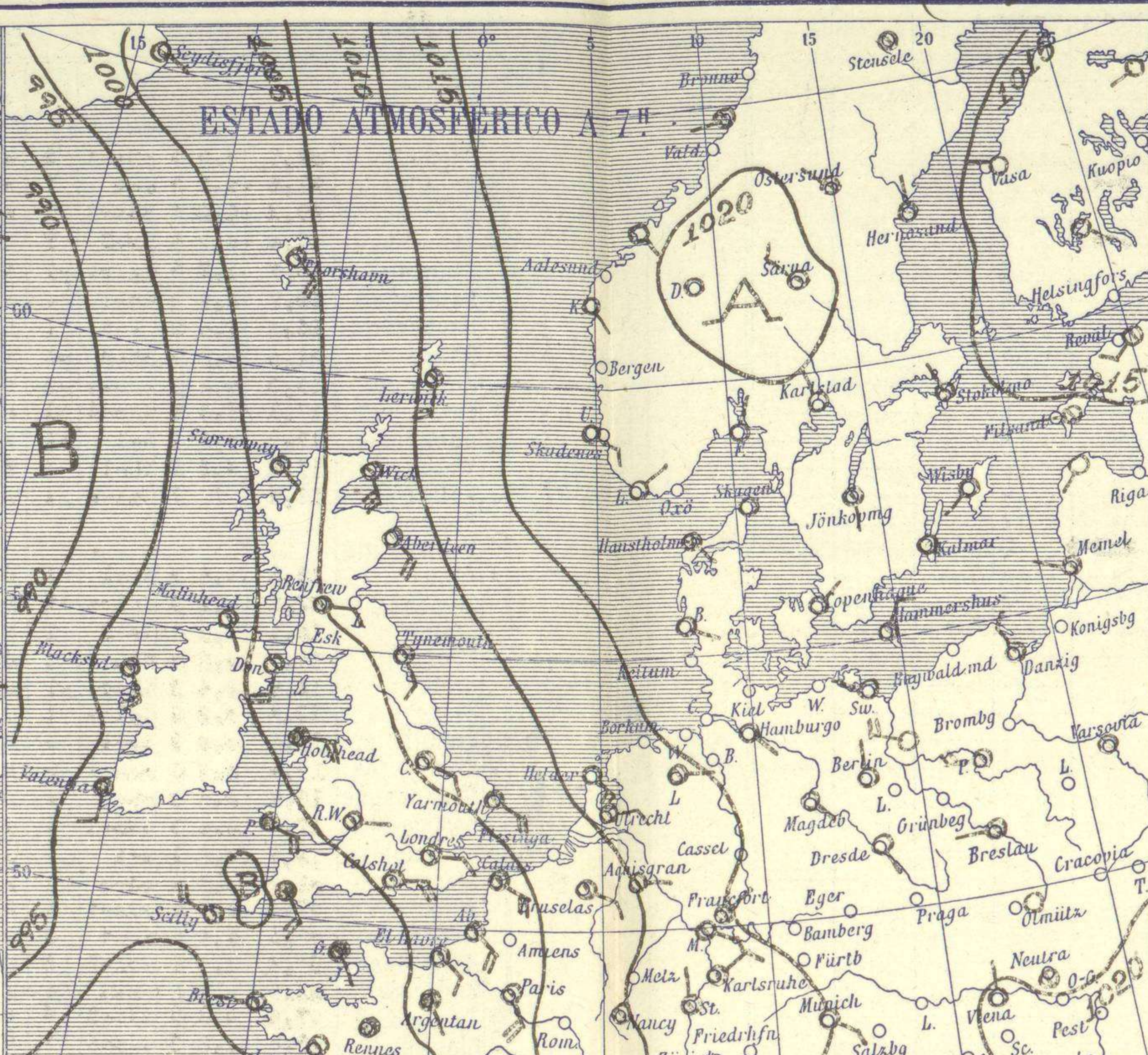
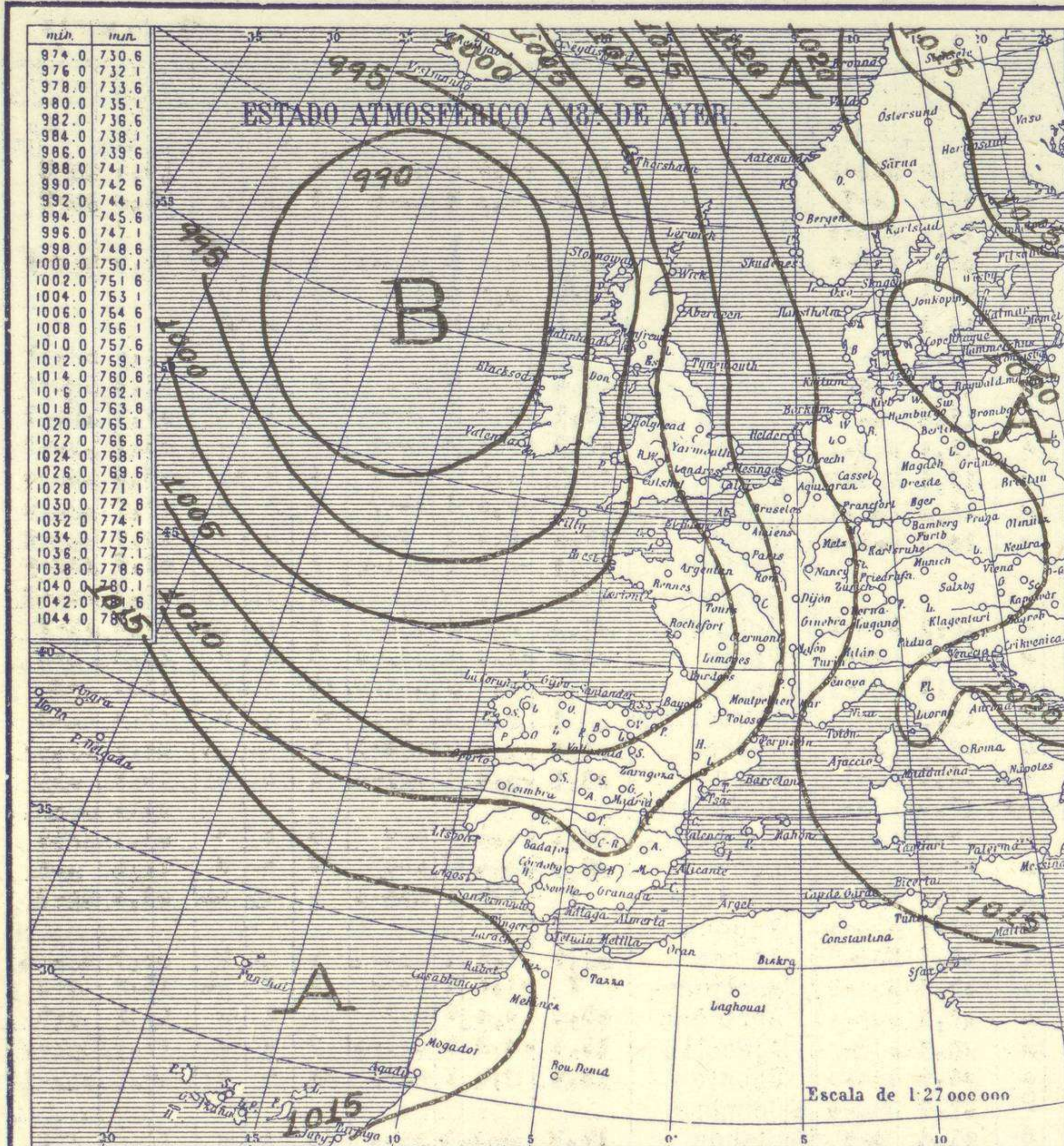


SERVICIO METEOROLÓGICO ESPAÑOL.

Boletín del *Sábado 26 de Marzo de 1932*

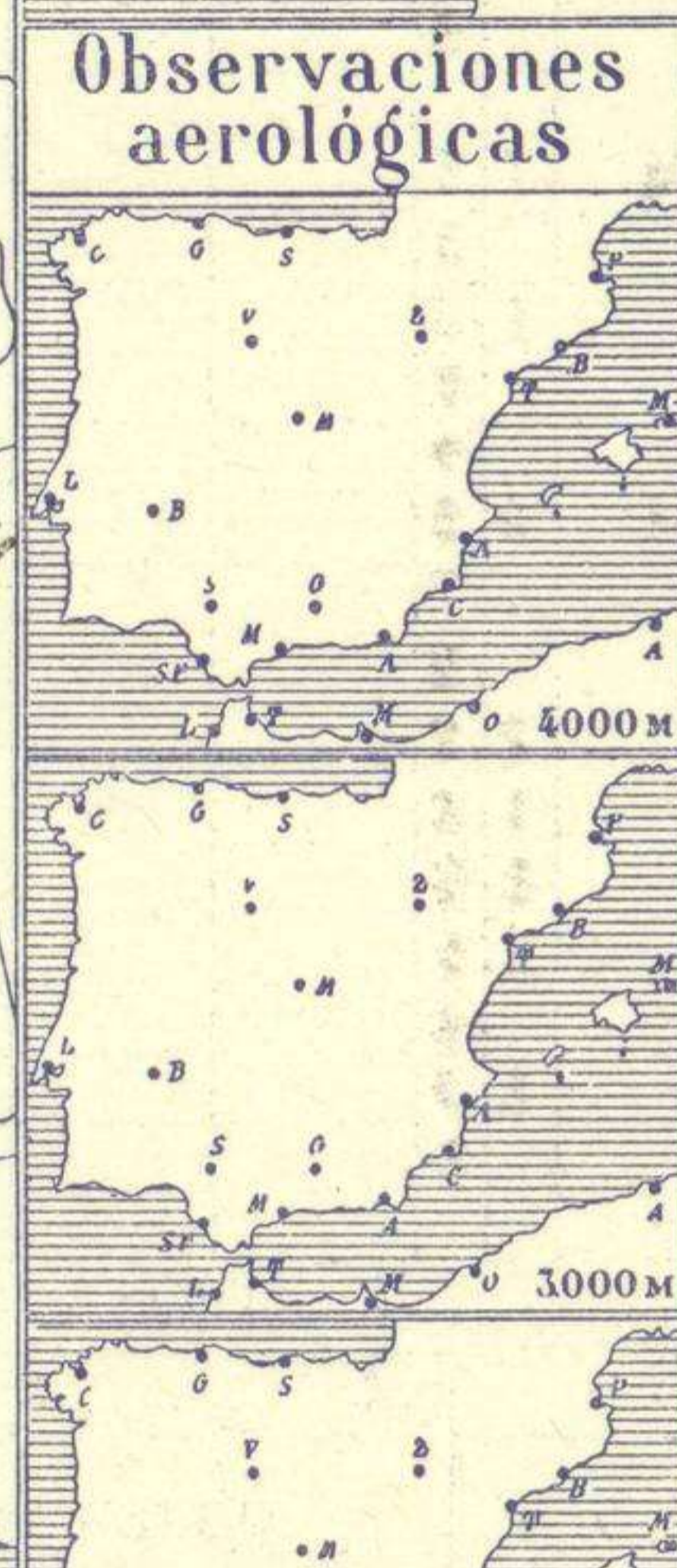
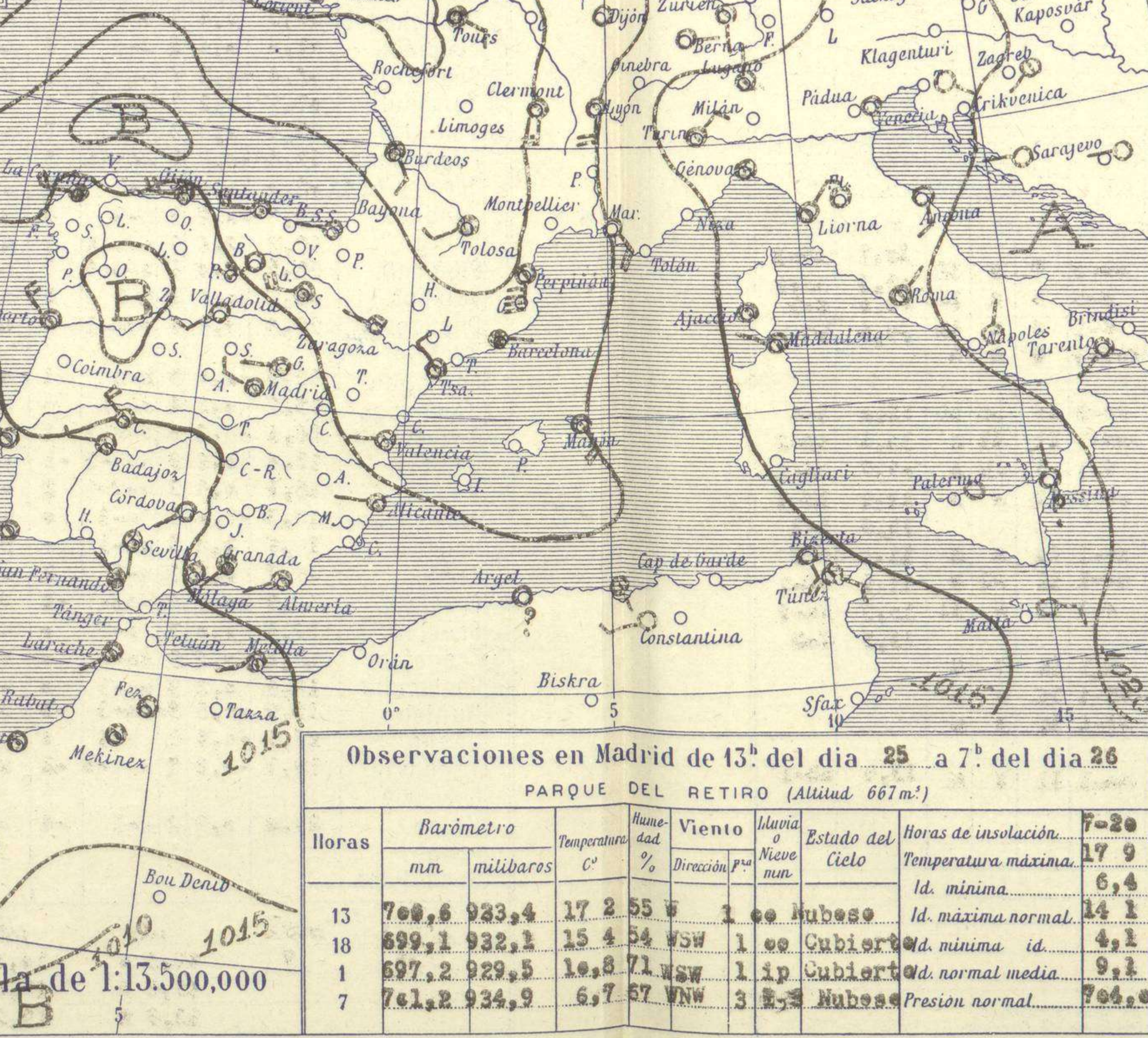
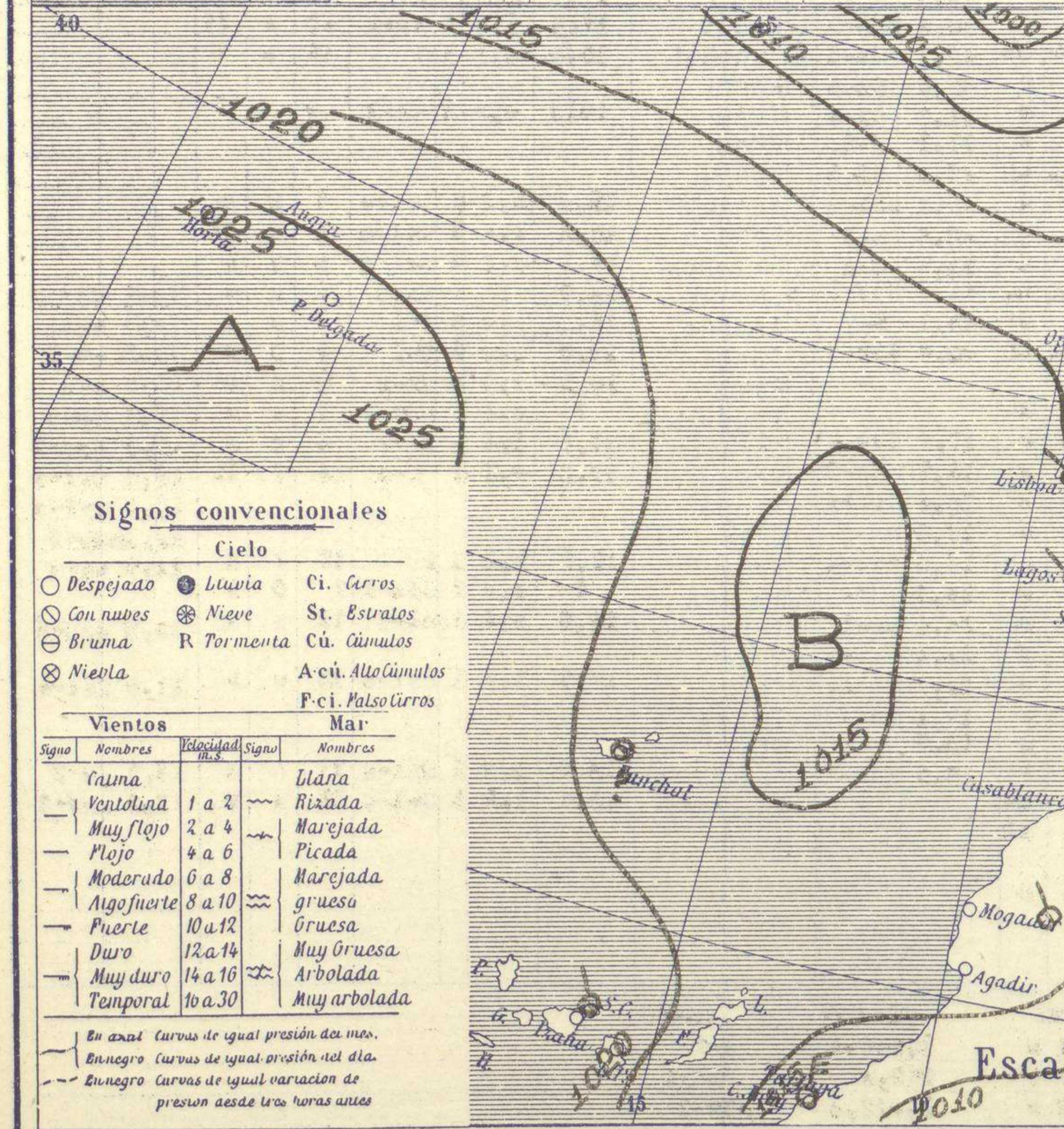
AÑO XL

Núm. 86



Temperaturas extrema y Lluvia

| Estaciones | Temperaturas | | Lluvia |
|----------------|--------------|--------|--------|
| | Máx. | Mínim. | |
| La Coruña | 14 | 10 | 5 |
| Santiago | 14 | 7 | 9 |
| Pontevedra | 22 | 7 | 22 |
| Lugo | | | |
| Orense | 15 | 7 | 13 |
| Oijón | 15 | 9 | 5 |
| Oviedo | 20 | 7 | 1 |
| Santander | 23 | 9 | 3 |
| Bilbao | | | |
| San Sebastián | 19 | 9 | 3 |
| León | 14 | 6 | 0 |
| Zamora | | | |
| Palencia | 18 | 9 | 5 |
| Burgos | 17 | 1 | 7 |
| Soria | 19 | 9 | 9 |
| Valladolid | 19 | 8 | 2 |
| Salamanca | 19 | 8 | 3 |
| Ávila | 14 | 6 | 1 |
| Segovia | 17 | 2 | |
| Madrid | 18 | 6 | 1 |
| Toledo | 18 | 6 | 1 |
| Guadalajara | 17 | 6 | 1 |
| Cuenca | 17 | 5 | 1 |
| Ciudad-Real | 16 | 6 | |
| Albacete | 18 | 6 | |
| Cáceres | 16 | 7 | 1 |
| Badajoz | 18 | 6 | 1 |
| Vitoria | 17 | 4 | 13 |
| Logroño | 15 | 6 | 10 |
| Pamplona | 18 | 4 | 14 |
| Huesca | 18 | 5 | 3 |
| Zaragoza | 9 | 4 | |
| Lérida | | | |
| Oerona | 14 | 10 | 3 |
| Barcelona | 13 | 10 | 3 |
| Tarragona | 13 | 10 | 6 |
| Tortosa | 15 | 10 | 2 |
| Teruel | 16 | 4 | |
| Castellón | 15 | 11 | 1 |
| Valencia | 20 | 8 | |
| Alicante | 17 | 9 | |
| Murcia | 18 | 8 | |
| Sevilla | 20 | 7 | |
| Córdoba | 21 | 9 | |
| Jáen | 19 | 10 | 1 |
| Baeza | 21 | | |
| Granada | 19 | 9 | |
| Huelva | 20 | 13 | |
| San Fernando | 20 | 13 | |
| Tarifa | 19 | 15 | |
| Algeciras | 19 | 14 | |
| Málaga | 19 | 11 | |
| Almería | 19 | 14 | |
| Palma | 17 | 6 | |
| Ibiza | | | |
| Mahón | 14 | 6 | |
| Las Palmas | | | |
| St. Cruz de T. | | | |
| Laguna | | | |
| Izana | | | |
| Tetuán | | | |
| Melilla | | | |
| Tánger | | | |



Estado General

Al occidente de las islas Británicas se halla el centro principal de perturbación atmosférica de carácter secundario. Las presiones altas residen sobre Europa oriental. Lluvia mucha en las islas británicas con vientos del Este y en España el tiempo ha empeorado registrándose lluvias y chubascos.



| REGIONES | EN LAS REGIONES |
|----------|---|
| I | |
| II | |
| III | |
| IV | Vientos flojes y moderados de dirección variable y tiempo de aguaceros. |
| V | |
| VI | |
| VII | |
| VIII | |
| IX | |
| X | |
| XI | |
| XII | |

Observaciones en Madrid de 13^h del día 25 a 7^h del día 26

PARQUE DEL RETIRO (Altitud 667 m.)

| Horas | Barómetro | | Temperatura | Humedad | Viento | Lluvia | Estado del Cielo | Horas de insolación |
|-------|-----------|----------|-------------|---------|--------|--------|------------------|---------------------|
| | mm | milibars | | | | | | |
| 13 | 700,6 | 933,4 | 17,2 | 55 | 1 | 0 | Nuboso | 7-20 |
| 18 | 699,1 | 932,1 | 15,4 | 54 | 1 | 0 | Cubierto | 17-9 |
| 1 | 697,2 | 929,5 | 16,8 | 71 | 1 | 0 | Cubierto | 6,4 |
| 7 | 701,2 | 934,9 | 6,7 | 57 | 3 | 0 | Nuboso | 14,1 |

Signos convencionales

Cielo

- Despejado
- ☉ Con nubes
- ☁ Bruma
- ⊗ Niebla
- ☉ Lluvia
- ☉ Nieve
- R Tormenta
- A-cú Alto Cúmulos
- P-ci. Pseudo Cirros
- Ci. Cirros
- St. Estratos
- Cú. Cúmulos

Vientos

| Signo | Nombres | Velocidad | Signo | Nombres |
|-------|-------------|-----------|-------|--------------|
| — | Calma | 1 a 2 | — | Lilana |
| — | Ventolina | 2 a 4 | — | Rizada |
| — | Muy flojo | 4 a 6 | — | Marejada |
| — | Plojo | 6 a 8 | — | Picada |
| — | Moderado | 8 a 10 | — | Marejada |
| — | Algo fuerte | 10 a 12 | — | Gruesa |
| — | Puerte | 12 a 14 | — | Muy gruesa |
| — | Duro | 14 a 16 | — | Arbolada |
| — | Muy duro | 16 a 30 | — | Muy arbolada |
| — | Temporal | 30 a 30 | | |

En azul Curvas de igual presión del día.
En negro Curvas de igual presión del día.
En negro Curvas de igual variación de presión desde tres horas antes.

Escala de 1:13.500.000

OBSERVACIONES DE ESPAÑA

| ESTACIONES | PRESIÓN MILIBARES | | | VIENTO | TEMPE- RATURA | HUMI- EDAD | TIEMPO | | NUBES | MAR | DIRECCIÓN Y FUERZA DEL VIENTO A | | | | | | |
|---------------------------------|-------------------|-------------|-----------|--------|------------------|---------------|--------|---------|--------------|-----|---------------------------------|--------|-------|-----|------|------|------|
| | á O° | N. M. G. N. | VARIACIÓN | | | | C. | D. y F. | | | PRESENTE | PASADO | 250 | 500 | 1000 | 2000 | 3000 |
| | N. M. G. N. | | | | | | | | | | | | | | | | |
| OBSERVACIONES A 7 ^h | | | | | | | | | | | | | | | | | |
| La Coruña | 12.3 | 2.8 | 3 | W-5 | 10 | 73 | N | A | Cu-Nb | 5 | | | | | | | |
| Gijón | 11.0 | 0.8 | 3 | W-4 | 9 | 73 | A | LL | Cu-Nb-nest | 4 | | | | | | | |
| Santander | 08.2 | 3.0 | 3 | W-3 | 10 | 75 | N | M | St-cu Cu | 3 | | | | | | | |
| Valladolid | 13.5 | ? | | SW-3 | 4 | 55 | D | LL | Cu | | | | | | | | |
| Zaragoza | 08.6 | 2.0 | 4 | WNW-1 | 10 | 65 | N | LL | Nb | | | | | | | | |
| Barcelona | 08.5 | -1.2 | 3 | E-1 | 11 | 85 | 11 | 11 | St-cu A-nest | | SSSE-3 | S-3 | S-4 | | | | |
| Tortosa | 06.9 | -1.2 | 7 | NW-3 | 13 | 65 | N | LL | Cu-A-cu | | | | | | | | |
| Mahón | 10.7 | -0.2 | 7 | SSE-4 | 12 | 85 | N | N | Nb A-nest | 3 | SSSE-3 | S-3 | S-4 | | | | |
| Madrid | 13.1 | 3.4 | 3 | WNW-3 | 7 | 75 | N | N | Ci-nest | | | | | | | | |
| Badajóz | 17.0 | 2.8 | 3 | W-3 | 10 | 85 | N | N | St-cu | | | | | | | | |
| Alicante | 10.2 | -0.4 | 7 | W-1 | 21 | 95 | N | N | A-cu | 1 | | | | | | | |
| Granada | 13.8 | 0.0 | 3 | SW-1 | 10 | 85 | 11 | N | ? | | | | | | | | |
| Sevilla | 16.5 | 2.0 | 3 | S-1 | 13 | 85 | N | N | A-nest | | | | | | | | |
| Almería | 12.2 | 0.4 | 2 | WSW-2 | 14 | 73 | N | N | A-cu | 1 | | | | | | | |
| Málaga | 14.5 | 0.4 | 3 | Cal-0 | 14 | 75 | N | N | Cu-A-nest | 1 | | | | | | | |
| S.Fernando | 10.2 | 0.4 | 4 | NW-2 | 14 | 85 | LL | N | Nb-Cu | 5 | | | | | | | |
| Melilla | 16.5 | ? | | WSW-1 | 15 | ? | N | N | Ci-nest | 6 | | | | | | | |
| Tetuán | | | | | | | | | | | | | | | | | |
| S ^o C. de Tenerife | 22.2 | 1.0 | 4 | NNW-2 | 19 | 65 | N | N | Cu | 2 | N-3 | NNE-4 | NNE-5 | | | | |
| Izaña | 7.05 | 0.0 | 3 | NW-4 | 5 | 55 | D | D | | 9 | | | | | | | |
| OBSERVACIONES A 18 ^h | | | | | | | | | | | | | | | | | |
| La Coruña | 01.5 | -1.4 | 7 | E-5 | 13 | 84 | N | N | Cu-Nb | 2 | | | | | | | |
| Gijón | 01.9 | 0.2 | 4 | E-3 | 16 | 84 | N | N | A-St | 4 | | | | | | | |
| Santander | 05.7 | -0.2 | 7 | SW-4 | 13 | 54 | 11 | 11 | Nb, A-St | 8 | | | | | | | |
| Valladolid | | | | | | | | | | | | | | | | | |
| Zaragoza | | | | | | | | | | | | | | | | | |
| Barcelona | 13.1 | -0.6 | 3 | WSW-2 | 12 | 74 | N | N | St-Cu, A-Cu | ? | | | | | | | |
| Tortosa | 12.7 | -0.6 | 9 | SSE-4 | 13 | 74 | N | N | Nb | 5 | | | | | | | |
| Mahón | 14.7 | -0.4 | 3 | SE-4 | 12 | 64 | N | N | St-Cu | 1 | | | | | | | |
| Madrid | 07.4 | -1.2 | 3 | WSW-1 | 15 | 54 | N | N | St-Cu | 7 | | | | | | | |
| Badajóz | 10.7 | -0.4 | 9 | SW-3 | 17 | 64 | N | N | St-Cu | 7 | | | | | | | |
| Alicante | 12.6 | -0.4 | 3 | E-1 | 14 | 74 | N | N | Cu-Nb, A-St | 2 | | | | | | | |
| Granada | 12.1 | 0.4 | 4 | SW-1 | 15 | 44 | N | N | Cu-St | 7 | | | | | | | |
| Sevilla | 12.1 | 0.6 | 3 | SW-4 | 17 | 64 | N | N | St-Cu | 5 | | | | | | | |
| Almería | 13.5 | 0.4 | 4 | SSE-4 | 15 | 74 | N | N | St-Cu | 2 | | | | | | | |
| Málaga | 14.1 | 0.0 | 3 | Cal-0 | 15 | 74 | N | N | A-Cu | 1 | | | | | | | |
| S.Fernando | 13.8 | 0.4 | 4 | WSW-3 | 17 | 64 | N | N | Cu, A-Cu | 2 | | | | | | | |
| Melilla | 14.3 | ? | ? | Cal-0 | 16 | ? | N | N | Cu | 1 | | | | | | | |
| Tetuán | 14.3 | -1.4 | 9 | NE-2 | 17 | 74 | N | N | St-Cu | 6 | | | | | | | |
| S ^o C. de Tenerife | 18.9 | -0.5 | 9 | NNW-3 | 19 | 54 | N | N | Cu | 1 | | | | | | | |
| Izaña | 03.4 | -0.4 | 5 | NNW-3 | 5 | 34 | N | N | St-Cu | 8 | | | | | | | |

NOTICIAS

Expresado en medias horas antes observación.
 D Despejado ó semidespejado - N Nuboso ó cubierto - NB Niebla ó bruma - A Aguaceros - R Llovinas - LL Lluvias - G Granizo (sin truenos) - An Aguanieve - nv Nieve - T Tormenta.
 ... D Despejado ó semidespejado - N Nuboso - NC Cubierto constantemente - NB Niebla ó bruma - A Aguaceros - R Llovinas - nv Nieve ó aguanieve - G Granizo (sin truenos) - T Tormenta.
 ... Sobre el nivel del mar.