

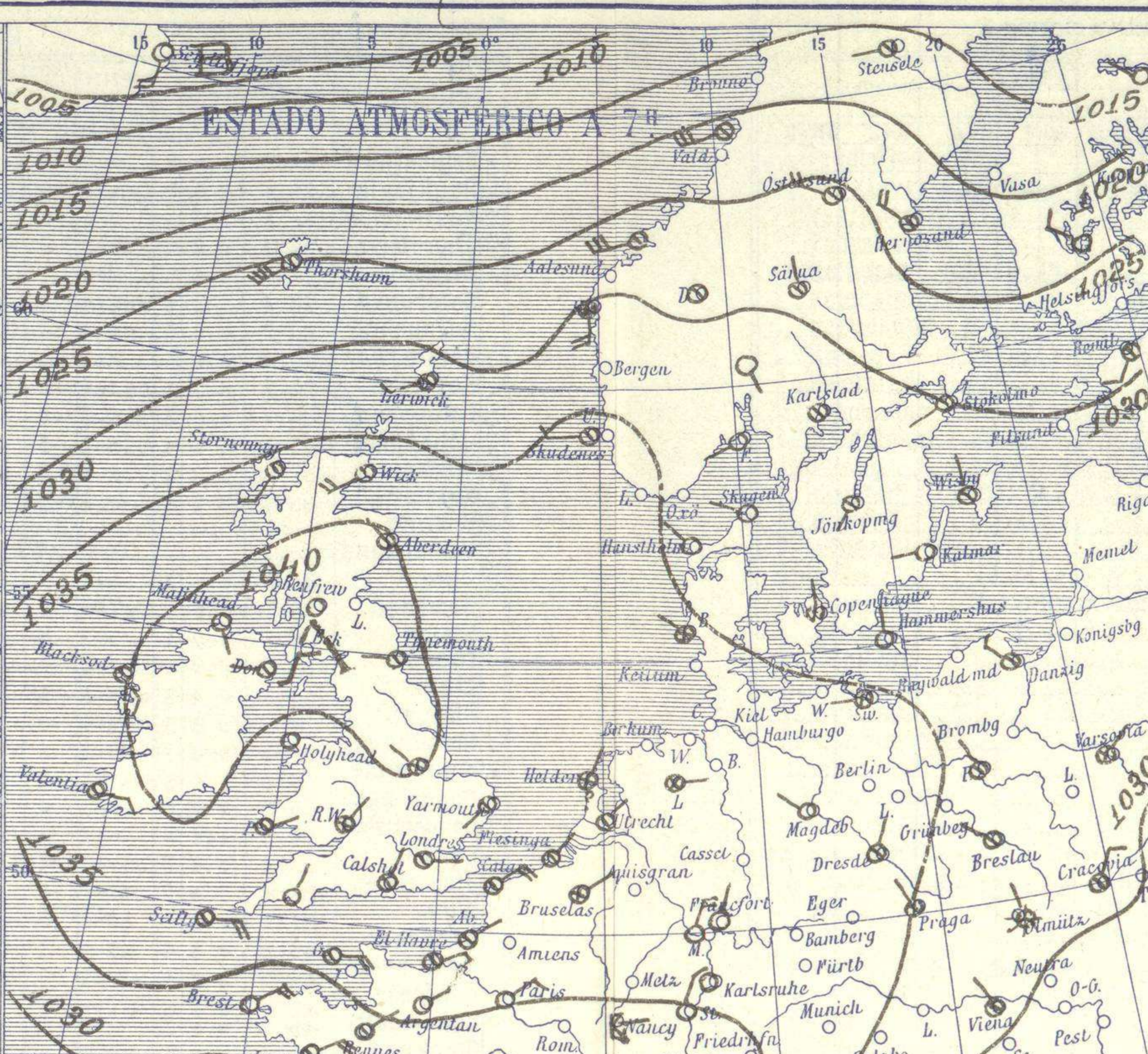
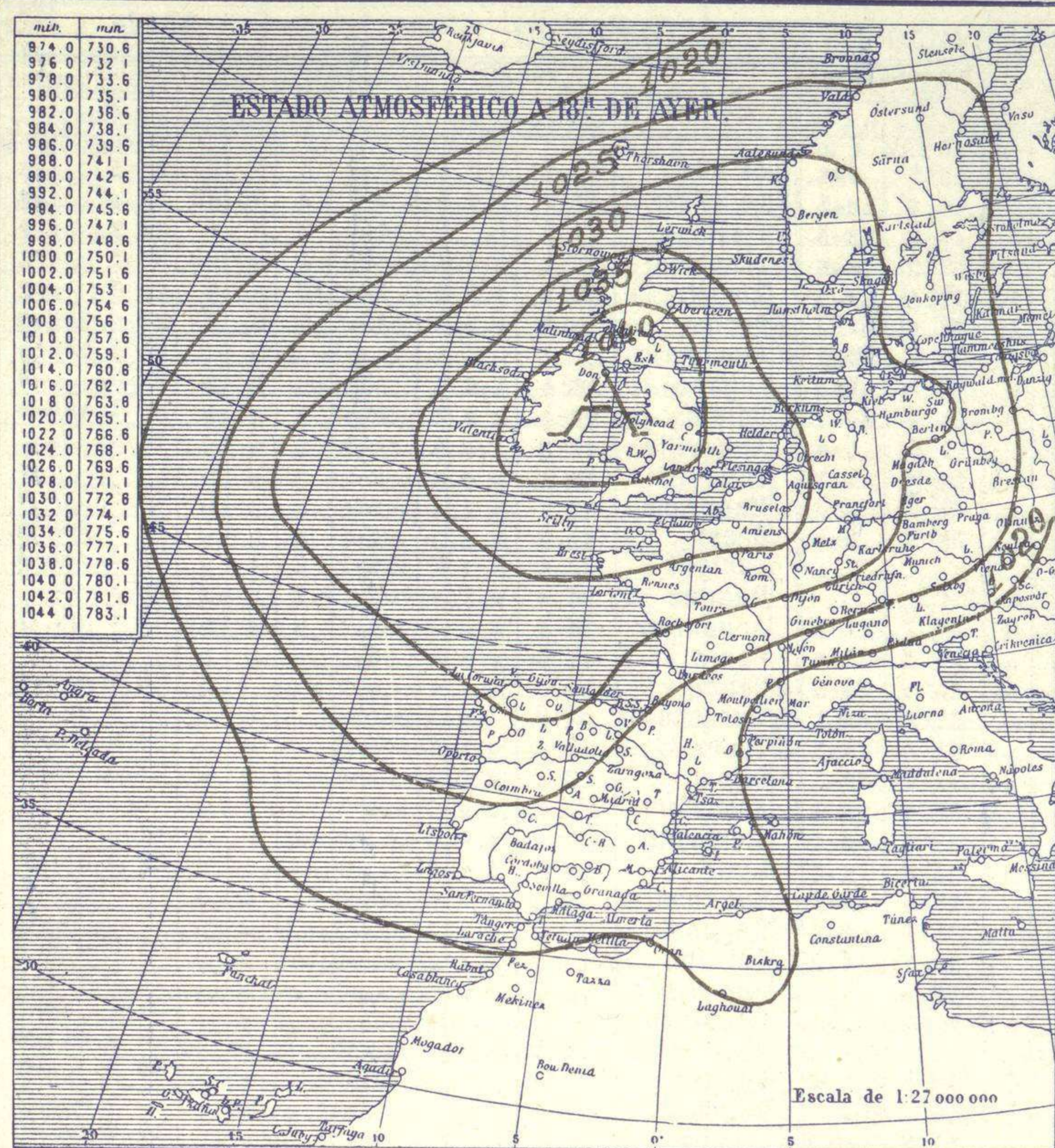


SERVICIO METEOROLÓGICO ESPAÑOL.

Boletín del Miércoles 17 de Febrero de 1932

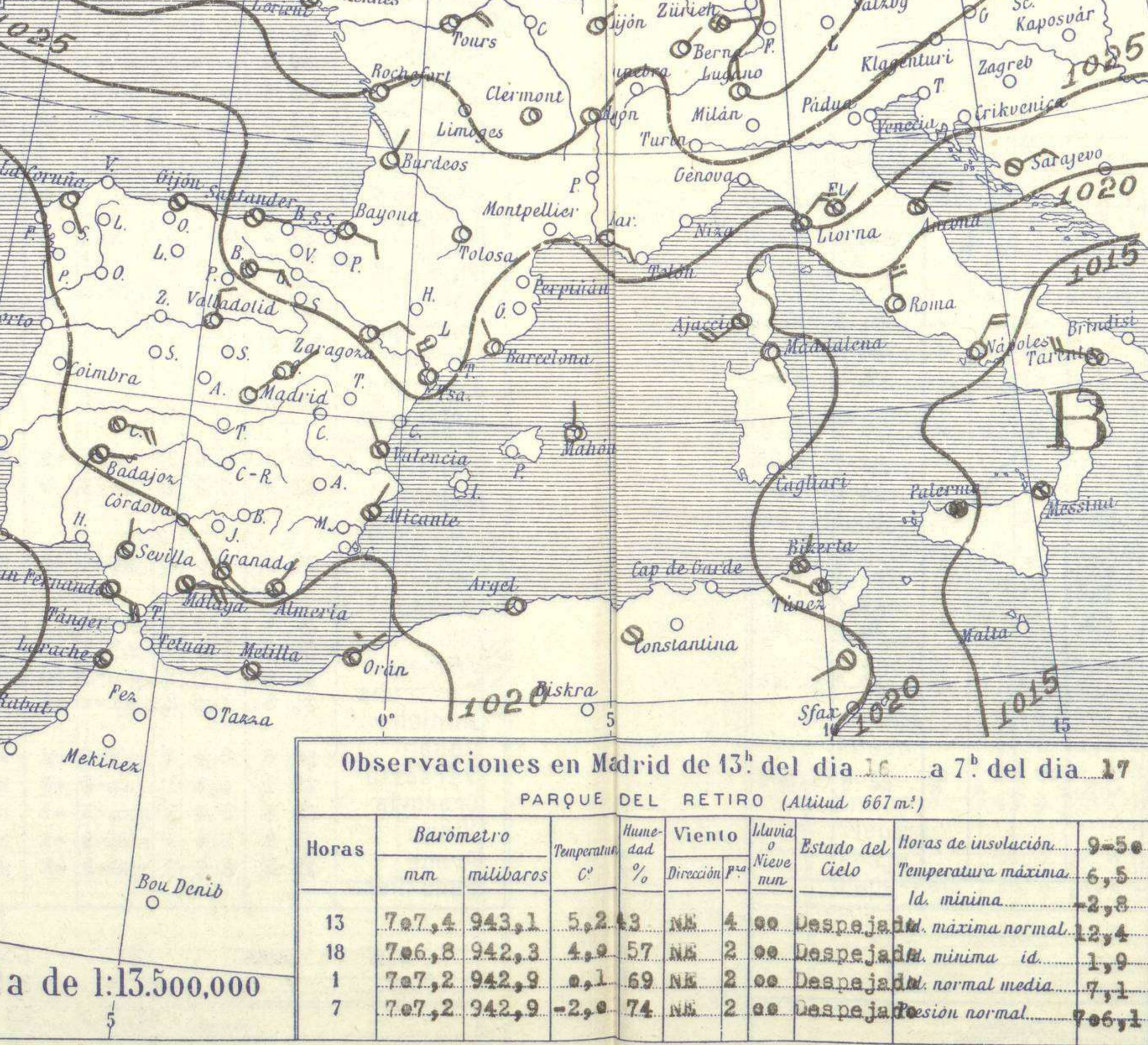
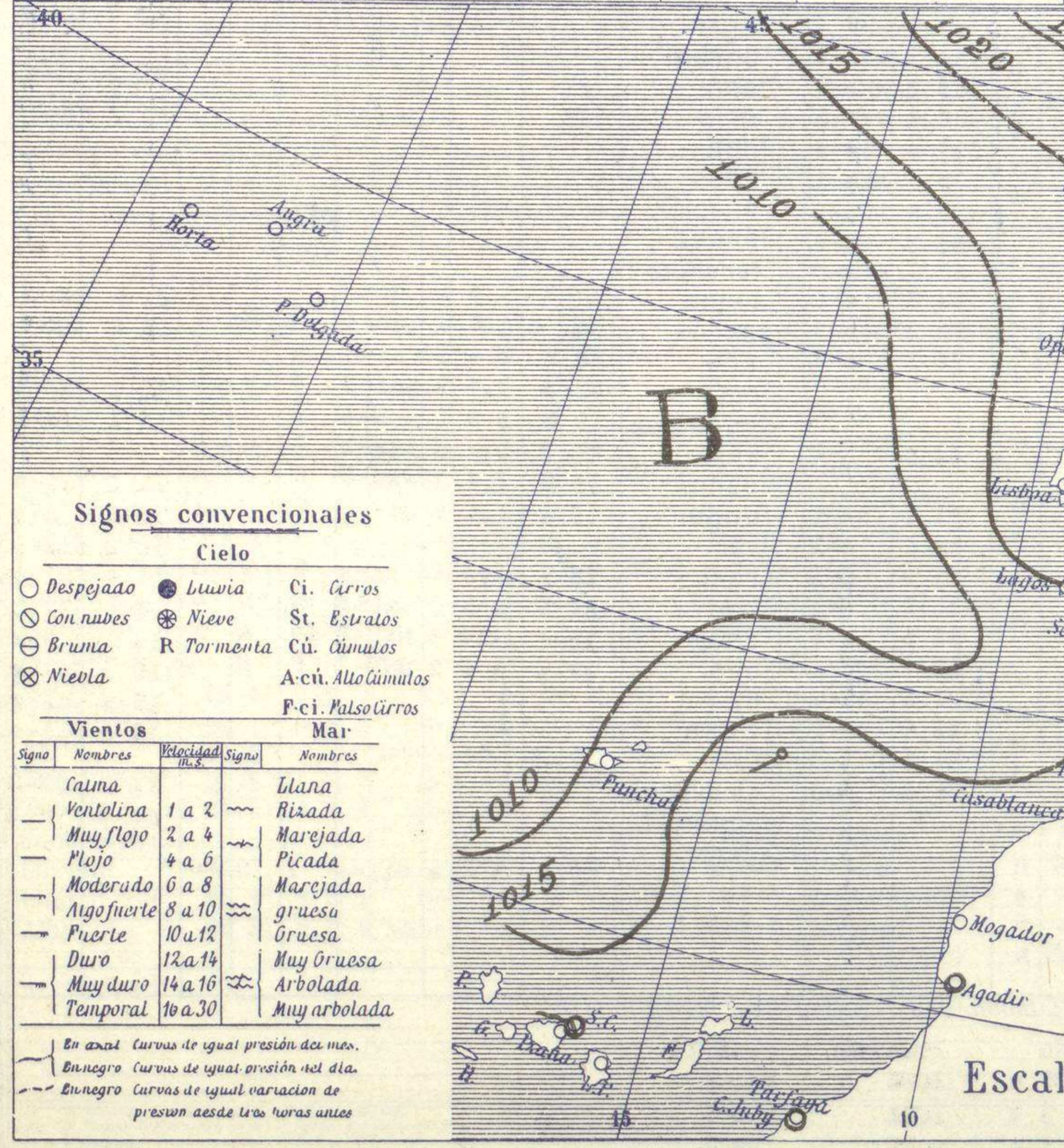
AÑO XL

Núm.º 48



Temperaturas extrema y Lluvia

Estaciones	Temperaturas		Lluvia
	Máx.	Mínim.	
La Coruña	11	3	
Santiago	10	-1	
Pontevedra	12	0	
Lugo			
Orense	5	-3	
Ojón	8	6	ip
Oviedo	7	2	
Santander	9	6	
Bilbao			
San Sebastian	5	-1	
León	6	-7	
Zamora			
Palencia	3	-4	
Burgos	0	-3	
Soria	6	-7	
Valladolid	5	-4	
Salamanca	5		
Ávila	2	-5	
Segovia	-1	-7	
Madrid	7	-3	
Toledo	7	-5	ip
Guadalajara	6	-6	
Cuenca	7	-3	
Ciudad-Real	9	-4	
Albacete	7	-3	
Cáceres	8	0	
Badajoz	10	0	
Vitoria	4	-3	
Logroño	7	-4	
Pamplona	2	-6	
Huesca	2	-9	
Zaragoza	6	-7	
Lérida			
Oerona	12	-3	
Barcelona	10	3	
Tarragona	8		
Tortosa	8	1	
Teruel	1		
Castellón	10	1	
Valencia	10	0	
Alicante	12	3	
Murcia	11	-1	
Sevilla	12	4	
Córdoba	10	2	
Jaén	9	3	
Baeza	6	-1	
Granada	11	-1	
Buelva	15	5	
San Fernando	9		
Tarifa	14	10	
Algeciras	14	5	
Málaga	14	6	
Almería	14	9	
Palma	11	1	
Ibiza			
Mahón	10	5	
Las Palmas			
S ^o Cruz de T.	22	15	
Laguna			
Izaña			
Tetuán			
Melilla			
Tánger			



Estado General

Sobre las islas Británicas se halla el centro de un anticiclón pederece cuyo influjo alcanza a todo el Continente europeo. El tiempo es de nieblas en el Canal de la Mancha y comarcas adyacentes. En España el tiempo es bueno, de poca viento pocas nubes y frío intenso.



Tiempo probable

EN LAS REGIONES.

I
II
III
IV vientos flojes y moderados de la región del este y cielo poco nuboso. frío.
V
VI
VII
VIII
IX
X
XI
XII

Temperaturas extrema y Lluvia

Estaciones	Temperaturas		Lluvia
	Máx.	Mínim.	
La Coruña	11	3	
Santiago	10	-1	
Pontevedra	12	0	
Lugo			
Orense	5	-3	
Ojón	8	6	ip
Oviedo	7	2	
Santander	9	6	
Bilbao			
San Sebastian	5	-1	
León	6	-7	
Zamora			
Palencia	3	-4	
Burgos	0	-3	
Soria	6	-7	
Valladolid	5	-4	
Salamanca	5		
Ávila	2	-5	
Segovia	-1	-7	
Madrid	7	-3	
Toledo	7	-5	ip
Guadalajara	6	-6	
Cuenca	7	-3	
Ciudad-Real	9	-4	
Albacete	7	-3	
Cáceres	8	0	
Badajoz	10	0	
Vitoria	4	-3	
Logroño	7	-4	
Pamplona	2	-6	
Huesca	2	-9	
Zaragoza	6	-7	
Lérida			
Oerona	12	-3	
Barcelona	10	3	
Tarragona	8		
Tortosa	8	1	
Teruel	1		
Castellón	10	1	
Valencia	10	0	
Alicante	12	3	
Murcia	11	-1	
Sevilla	12	4	
Córdoba	10	2	
Jaén	9	3	
Baeza	6	-1	
Granada	11	-1	
Buelva	15	5	
San Fernando	9		
Tarifa	14	10	
Algeciras	14	5	
Málaga	14	6	
Almería	14	9	
Palma	11	1	
Ibiza			
Mahón	10	5	
Las Palmas			
S ^o Cruz de T.	22	15	
Laguna			
Izaña			
Tetuán			
Melilla			
Tánger			

Observaciones en Madrid de 13^h del día 16 a 7^h del día 17

PARQUE DEL RETIRO (Altitud 667 m²)

Horas	Barómetro		Temperatura	Humedad	Viento	Lluvia	Estado del Cielo	Horas de insolación	
	mm	milibares						°C	%
13	707,4	943,1	5,2	43	NE	4	00	Despejado	12,4
18	706,8	942,3	4,9	57	NE	2	00	Despejado	1,9
1	707,2	942,9	0,1	69	NE	2	00	Despejado	7,1
7	707,2	942,9	-2,0	74	NE	2	00	Despejado	7,6

Signos convencionales

Cielo

- Despejado
- Lluvia
- con nubes
- Bruma
- ⊗ Niebla
- Ci. Cirros
- St. Estratos
- Cú. Cúmulos
- A.cú. Alto Cúmulos
- F.cú. Pseudo Cirros

Vientos

Signo	Nombres	Velocidad	Signo	Nombres
—	Calma	1 a 2	—	Ulana
—	Ventolina	2 a 4	—	Rizada
—	Muy flojo	4 a 6	—	Marejada
—	Flojo	6 a 8	—	Picada
—	Moderado	8 a 10	—	Marejada gruesa
—	Algo fuerte	10 a 12	—	Gruesa
—	Fuerte	12 a 14	—	Muy gruesa
—	Muy fuerte	14 a 16	—	Arbolada
—	Temporal	16 a 30	—	Muy arbolada

Mar

En azul Curvas de igual presión del día.
En negro Curvas de igual presión del día.
En negro Curvas de igual variación de presión desde las horas antes.

OBSERVACIONES DE ESPAÑA

ESTACIONES	PRESIÓN MILIBARES			VIENTO		TEMPERATURA	DOMINANCIA LLUVIA	BRUMAS	TIEMPO		NUBES	MAR	DIRECCIÓN Y FUERZA DEL VIENTO A						
	a O°		VARIACIÓN	C.	D. y F.	C.	C.	%	PRESENTE	PASADO			250	500	1000	2000	3000	4000	5000
	N. M. G. N.																		
OBSERVACIONES A 7 ^h																			
La Coruña	21.1	-1.2	8	SSE-2	3	75	D	D				4.6							
Gijón	24.5	-0.4	8	E-3	7	65	N	N	St-cu	A-cu		3.7							
Santander	25.8	-0.8	8	E-2	6	75	N	N	St-cu	cu		3.6							
Valladolid	24.9	-0.3	3	E-3	-4	7	D	D				5	ENE-5	E-3	S-0	E-2	SE-2		
Zaragoza	25.4	-0.8	3	ENE-0	-7	95	D	NB				5							
Barcelona	24.1	-0.4	2	NNW-1	4	75	D	D	A-cu			7	NW-1	NNW-1	WSW-2	NNW-3	N-4		
Tortosa	25.4	1.0	4	NNW-4	2	75	D	D	St-cu			6							
Mahón	22.2	-0.8	4	E-2	7	75	D	D	cu	A-cu		3.6							
Madrid	24.2	-0.6	3	E-2	-3	75	D	D				7		SE-4	SSE-2	E-1	E-3	SE-5	
Badajóz	20.5	-0.4	6	E-2	1	65	N	N	St-cu			7							
Alicante	22.8	-0.4	4	NNE-3	6	75	N	N	St-cu	cu		3.7							
Granada	19.9	-0.3	3	ENE-1	1	85	N	N	cu	A-st		5							
Sevilla	18.7	-0.3	3	E-1	4	95	N	N	A-cu			6							
Almería	21.1	-0.4	3	NNE-5	9	55	N	N	St-cu	cu		2.8							
Málaga	19.3	-0.3	3	E-4	11	75	N	N	cu	A-st		4.5							
S. Fernando	17.8	-0.3	3	SSE-4	11	75	N	N	St-cu	A-st		7							
Melilla	19.1	-0.3	3	Cal-e	7	7	N	N	cu	nb		6							
Tetuán																			
S. C. de Tenerife	16.1	-0.4	4	E-1	16	75	N	N	cu			2.9							
Izafía																			
OBSERVACIONES A 18 ^h																			
La Coruña	22.6	-0.2	8	NE-6	9	54	D	N				4.7							
Gijón	27.3	-0.4	8	SSE-4	7	74	N	N	cu	nb	A-cu	2.6							
Santander	28.9	-0.4	8	E-3	7	64	N	N	St-cu			2.7							
Valladolid	24.5	-0.4	5	NE-5	7	7	D	N				7							
Zaragoza																			
Barcelona	20.6	-0.8	4	E-1	6	54	D	D				7							
Tortosa	22.1	-0.4	3	NW-4	6	54	D	D				7							
Mahón	20.5	1.4	3	NW-3	8	54	N	N	St-cu			1.8							
Madrid	21.9	-0.3	3	NE-2	4	54	D	D				7							
Badajóz	20.6	-0.4	6	Cal-e	8	64	N	D				7							
Alicante	21.8	-0.4	4	ENE-1	8	74	N	N	St-cu			2.7							
Granada	15.8	-0.6	8	SW-1	10	54	N	N				6							
Sevilla	19.7	-0.6	6	E-1	10	94	N	N	A-cu			6							
Almería	21.0	-0.6	4	E-4	11	64	N	N	St-cu			4.8							
Málaga	19.7	-0.3	3	E-2	11	64	N	N	nb			4.6							
S. Fernando	18.3	-0.3	3	E-2	13	100	N	N	cu			1.7							
Melilla	19.0	-0.3	3	E-1	10							2.6							
Tetuán																			
S. C. de Tenerife	18.5	-0.4	3	E-2	20	74	N	N	cu			2.9							
Izafía	22.2	-0.4	5	E-1	6	90	N	D				9							

NOTICIAS

Expresado en medias horas antes observación.
 .. D Despejado o semidespejado - N Nuboso o cubierto - NB Niebla o bruma - A Aguaceros - ll Lloviznas - ll Lluvias - G Granizo (sin truenos) - An Aguanieve - nv Nieve - T Tormenta.
 D Despejado o semidespejado - N Nuboso - NC Cubierto constantemente - NE Niebla o bruma - A Aguaceros - ll Lloviznas - nv Nieve o aguanieve - G Granizo (sin truenos) - T Tormenta.
 Sobre el nivel del mar.