

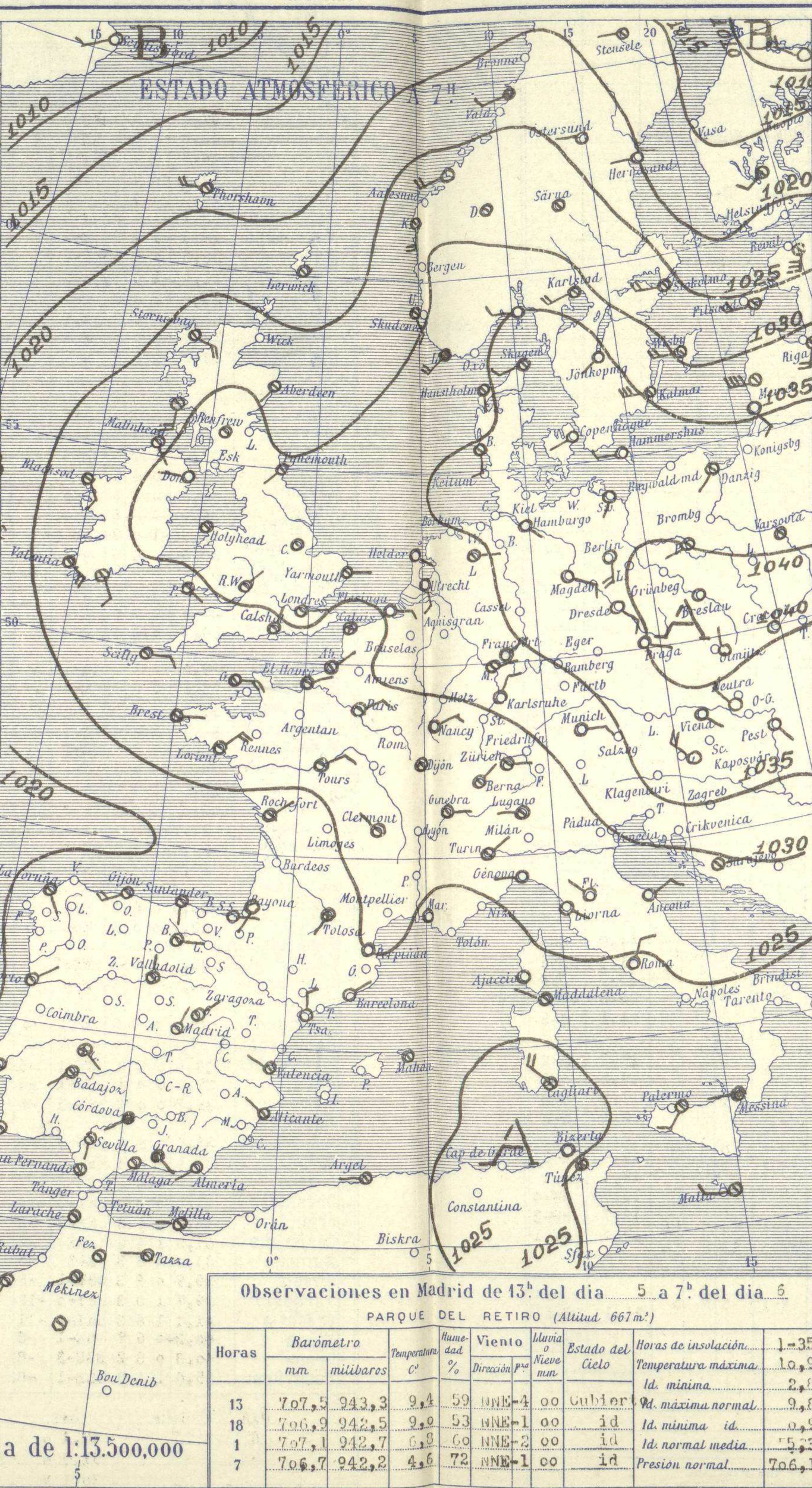
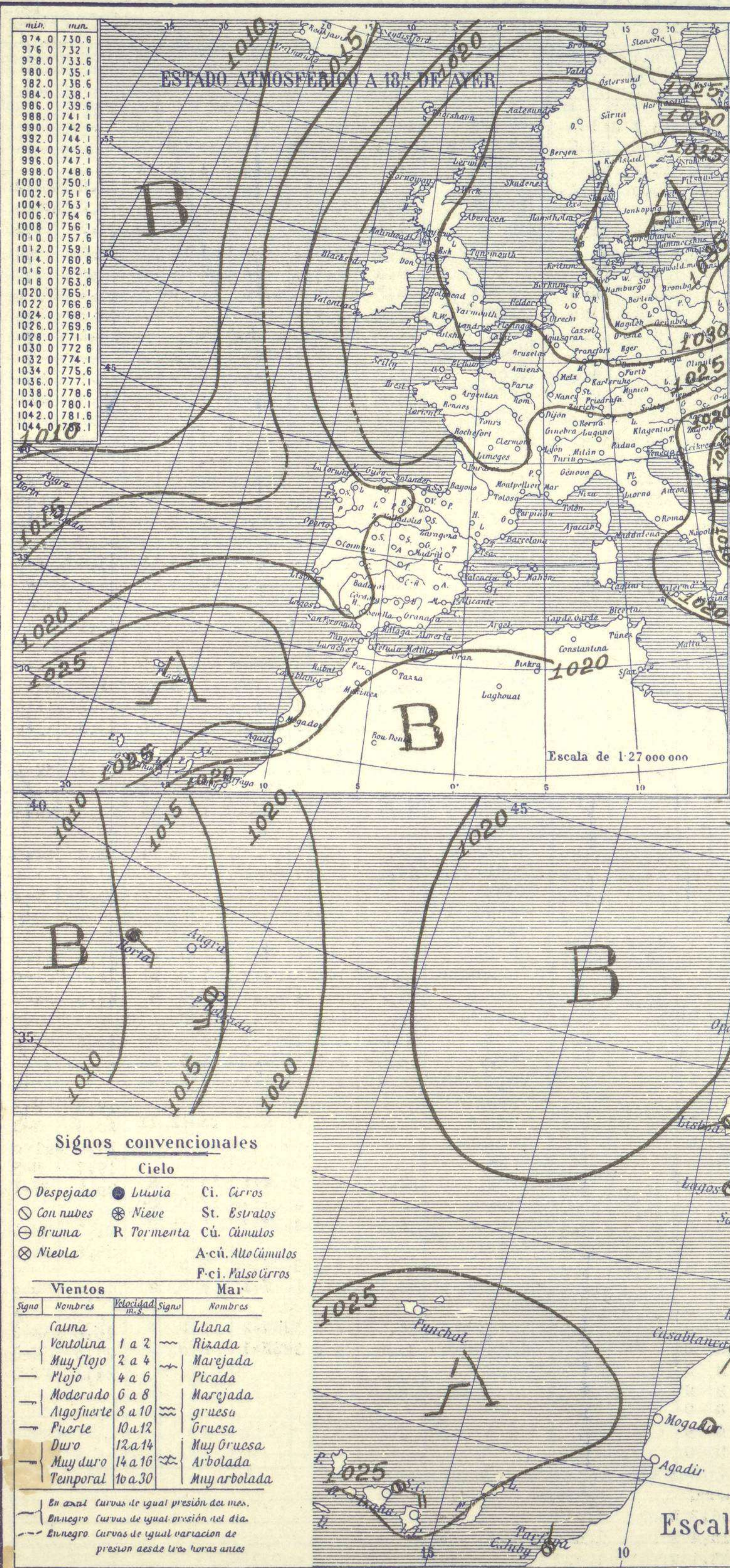


SERVICIO METEOROLÓGICO ESPAÑOL.

Boletín del Sábado 6 de Febrero de 1.932

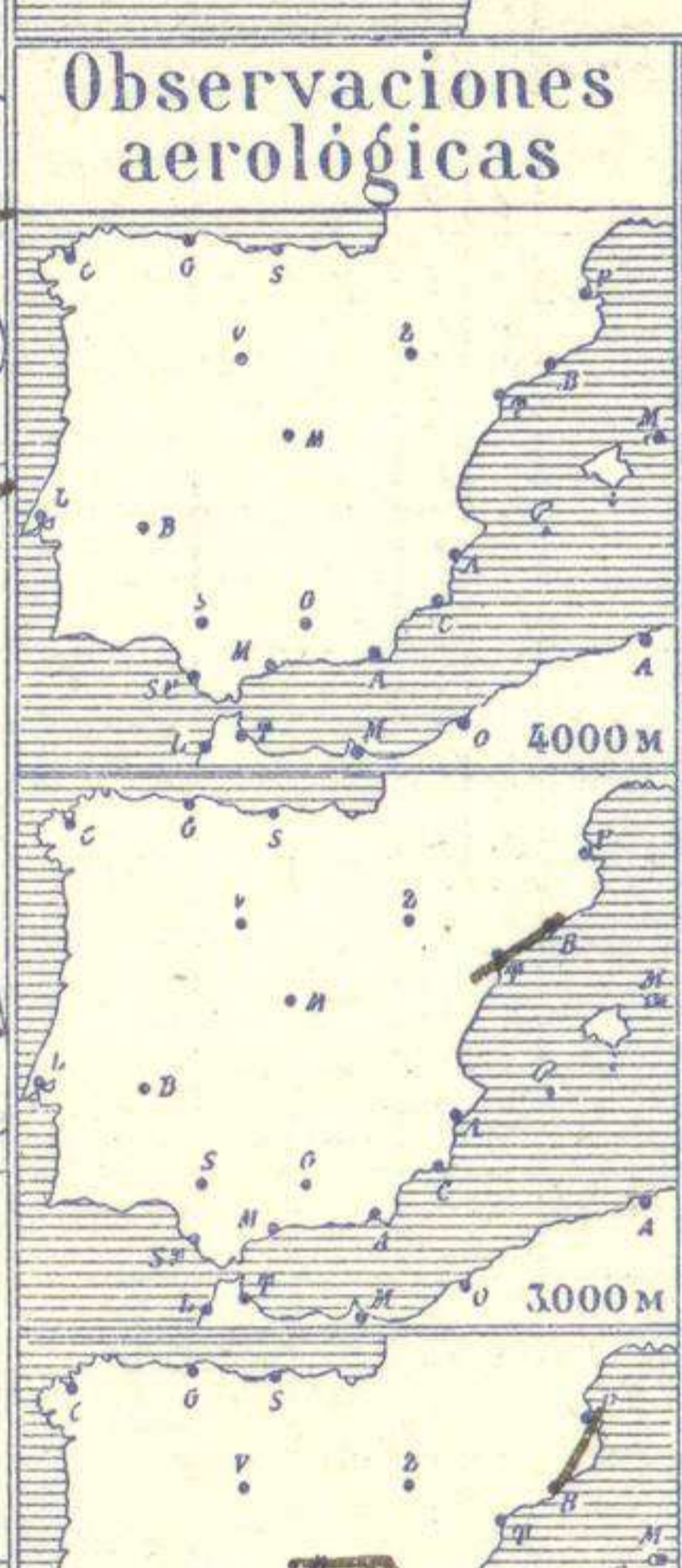
AÑO XL

Núm. 37



Temperaturas extrema y Lluvia

Estaciones	Temperaturas		Lluvia
	Máx.	Mínim.	
La Coruña	16	2	
Santiago	14		
Pontevedra	18		
Lugo		2	02
Orense	12	4	
Gijón	13	1	
Oviedo	13	1	
Santander	12	5	
Bilbao			
San Sebastian	15	1	
León	7	1	
Zamora			
Palencia	12	1	
Burgos	12	0	
Soria	13	0	
Valladolid		1	
Salamanca	11		
Ávila	8	1	
Segovia	12	2	
Madrid	11	3	
Toledo	12	2	
Guadalajara	12	3	
Cuenca	14	3	
Ciudad-Real	10	1	
Albacete	14	7	
Caceres	13	7	6
Badajoz	12	9	8
Vitoria	12	-3	
Logroño	6	-6	
Pamplona	10	-4	
Huesca		-5	
Zaragoza			
Lerida	17	-2	
Osona	14	5	
Barcelona	12	5	
Tarragona	12	-1	
Tortosa	15	-2	
Teruel	15	4	
Castellon	14	-3	
Valencia	15	6	
Alicante	14	6	7
Murcia	13	9	8
Sevilla	18	8	13
Córdoba	16	7	5
Jaén	11		
Baeza	13	5	8
Granada	15	8	13
Huelva	15	10	30
San Fernando	16	11	11
Tarifa			
Algeciras	15	10	19
Málaga	15	11	04
Almería	15	2	
Palma			
Ibiza	14	7	
Mahón			
Las Palmas			
St. Cruz de T.			
Laguna			
Izaña			
Tetuán			
Melilla			
Tánger			



Estado General

Debe persistir estacionada la perturbación atmosférica del Atlántico y a la vez adquiere mayor importancia el anticiclón de Europa cuyo centro se halla hacia Polonia. La pequeña depresión barométrica del oeste de Portugal permanece con poca variación en su nivel. El tiempo de España se mantiene inseguro haciéndose registrado lluvias en Extremadura y Andalucía.

Tiempo probable

EN LAS REGIONES.

Región	Condición
I	
II	
III	
IV	vientos flojos de dirección y cielo nublado.
V	
VI	
VII	
VIII	
IX	
X	
XI	
XII	

Observaciones en Madrid de 13^h del día 5 a 7^h del día 6

PARQUE DEL RETIRO (Altitud 667 m²)

Horas	Barómetro		Temperatura	Humedad	Viento	Estado del Cielo	Horas de insolación
	mm	milibares					
13	707,5	943,3	9,4	59	NNE-4	00	Cubier
18	706,9	942,5	9,0	53	NNE-1	00	id
1	707,1	942,7	6,9	60	NNE-2	00	id
7	706,7	942,2	4,6	72	NNE-1	00	id

Signos convencionales

Cielo

- Despejado
- ☁ Con nubes
- ☁☁ Bruma
- ☁☁☁ Niebla
- ☁☁☁☁ Nieve
- ☁☁☁☁☁ Tormenta
- ☁☁☁☁☁☁ Cú. Cúmulos
- ☁☁☁☁☁☁☁ A.cú. Alto Cúmulos
- ☁☁☁☁☁☁☁☁ P.cú. Nubes Cirros

Vientos

Signo	Nombres	Velocidad	Signo	Nombres
—	Calma	0	—	Uana
—	Ventolina	1 a 2	—	Rizada
—	Muy flojo	2 a 4	—	Marejada
—	Flojo	4 a 6	—	Picada
—	Moderado	6 a 8	—	Marejada
—	Algo fuerte	8 a 10	—	gruesa
—	Fuerte	10 a 12	—	Gruesa
—	Duro	12 a 14	—	Muy gruesa
—	Muy duro	14 a 16	—	Arbolada
—	Temporal	16 a 30	—	Muy arbolada

Mar

Signo	Nombres	Signo	Nombres
—	Calma	—	Uana
—	Ventolina	—	Rizada
—	Muy flojo	—	Marejada
—	Flojo	—	Picada
—	Moderado	—	Marejada
—	Algo fuerte	—	gruesa
—	Fuerte	—	Gruesa
—	Duro	—	Muy gruesa
—	Muy duro	—	Arbolada
—	Temporal	—	Muy arbolada

En azul Curvas de igual presión del mar.
En negro Curvas de igual presión del día.
En negro Curvas de igual variación de presión desde las horas antes.

OBSERVACIONES DE ESPAÑA

ESTACIONES	PRESIÓN MILIBARES			VIENTO	TEMPE- RATURA	TIEMPO	NUBES	MAR	DIRECCIÓN Y FUERZA DEL VIENTO Á								
	á O°																
	N.	M.G.N.	VARIACIÓN						C.	D.	y	F.	PRESENTE	PASADO	250	500	1000
	OBSERVACIONES Á 7 ^h																
La Coruña	21,8	0	2	3	SSE-2	6	85	N	N	St-Cu, A-St							
Gijón	22,0	0	8	3	WSW-4	4	95	N	N	St-Cu							
Santander	23,4	1	0	3	S-1	7	85	N	N	St-Cu							
Valladolid	24,1	0	4	4	N-1	2	85	N	N	A-Cu							
Zaragoza																	
Barcelona	24,1	1	6	3	NE-1	8	65	D	D	St-Cu		N-5	N-5	NNE-3	NNE-2	SW-2	
Tortosa	25,1	1	4	3	N-3	-1	95	D	D								
Mahón	23,8	1	6	4	Cal-o	8	95	N	N	St-Cu							
Madrid	21,8	0	8	3	NNE-1	5	75	N	N	A-Cu			ENE-3	E-4			
Badajóz	23,4	1	2	3	SW-1	9	95	N	LL	Nb							
Alicante	21,9	1	0	4	NW-2	8	95	N	N	St-Cu, A-St							
Granada	21,0	0	0	3	SE-1	7	95	LL	LL								
Sevilla	22,7	1	6	3	S-1	10	85	N	N	St-Cu							
Almería	21,7	0	4	4	SW-2	11	85	N	LL	Cu-Nb, A-Cu							
Málaga	21,8	0	6	4	Cal-o	11	95	N	A	St-Cu, A-St							
S.Fernando	21,9	0	0	3	Cal-o	10	95	N	LL	Cu-Nb							
Melilla	24,3				W-2			N	N	Cu, A-Cu							
Tetuán																	
S ^a C. de Tenerife	26,2	0	0	4	E-4	16	55	N	N	Cu							
Izaña	708,5	-0	4	5	Cal-o	4		D	D								
	OBSERVACIONES Á 18 ^h																
La Coruña	17,1	0	0	3	Cal-o	13	74	N	N	St-Cu							
Gijón	20,7	0	2	3	E-4	10	74	N	N	St-Cu							
Santander	21,3	1	2	3	E-2	10	74	N	D	Cu							
Valladolid	20,1	-0	2	5	Cal-o	9	64	N	N	St-Cu, A-Cu							
Zaragoza																	
Barcelona	20,1	2	6	4	W-2	11	74	N	D	Ci							
Tortosa	21,7	0	6	3	N-2	7	74	N	D	Ci-Cu							
Mahón	21,8	0	4	3	SW-1	10	74	D	D								
Madrid	21,4	0	0	3	NNE-1	9	54	N	N	St-Cu							
Badajóz	18,5	0	4	3	Cal-o	11	94	LL	LL	A-Cu							
Alicante	21,0	0	2	3	SW-1	11	84	N	N	A-Cu							
Granada	20,9	1	2	4	SW-2	12	54	N	N	Nb							
Sevilla	20,3	-0	8	5	S-5	13	94	LL	LL	Nb							
Almería	21,9	-0	4	7	SSW-3	12	84	N	N	St-Cu, A-Cu							
Málaga	31,4	-1	2	6	SE-c	12	74	N	11	Cu-Nb, A-Cu							
S.Fernando	20,6	0	0	5	SW-2	12	94	LL	LL	Cu-Nb							
Melilla																	
Tetuán																	
S ^a C. de Tenerife	27,0	0	0	4	NW-3	18	54	N	N	Cu							
Izaña	09,0	-0	4	8	SSW-6	5	100	N	D								

NOTICIAS

Expresado en medias horas antes observación.
 .. D Despejado ó semidespejado - N Nuboso ó cubierto - NB Niebla ó bruma - A Aguaceros - LL Lluvias - G Granizo (sin truenos) - An Aguanteve - nv Nieve - T Tormenta.
 D Despejado ó semidespejado - N Nuboso - NC Cubierto constantemente - NB Niebla ó bruma - A Aguaceros - LL Lluvias - nv Nieve ó aguanteve - G Granizo (sin truenos) - T Tormenta.
 Sobre el nivel del mar.