

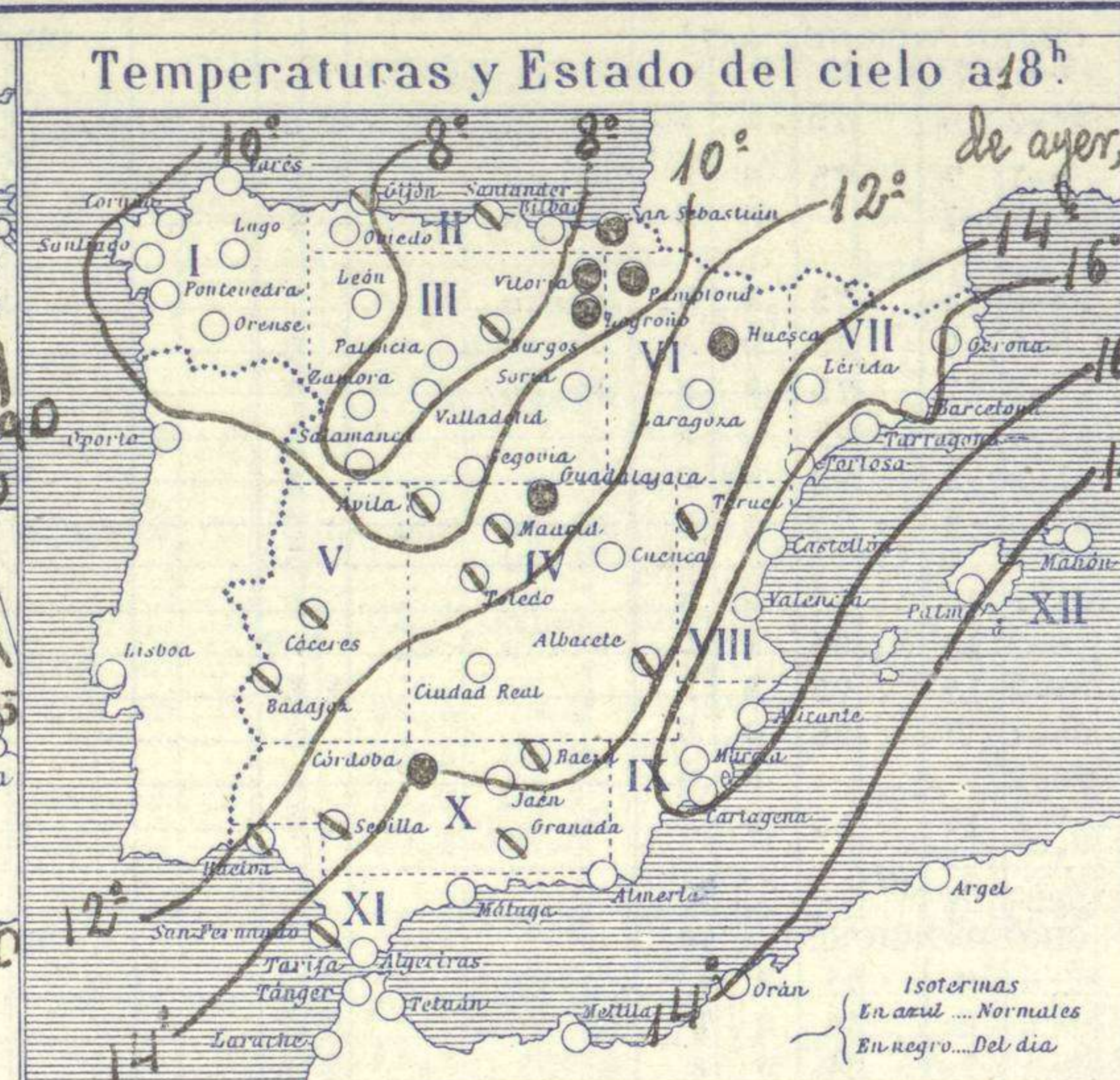
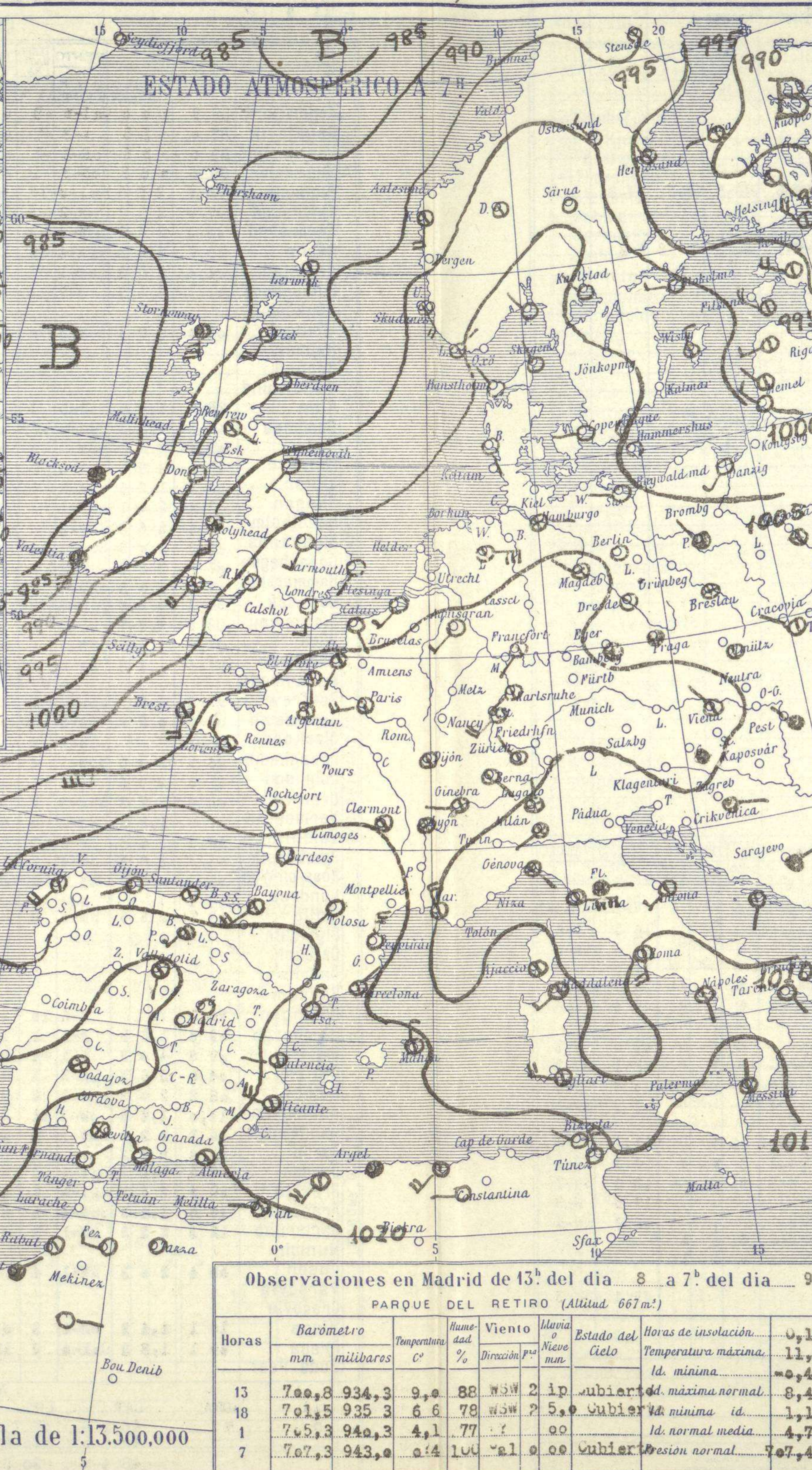
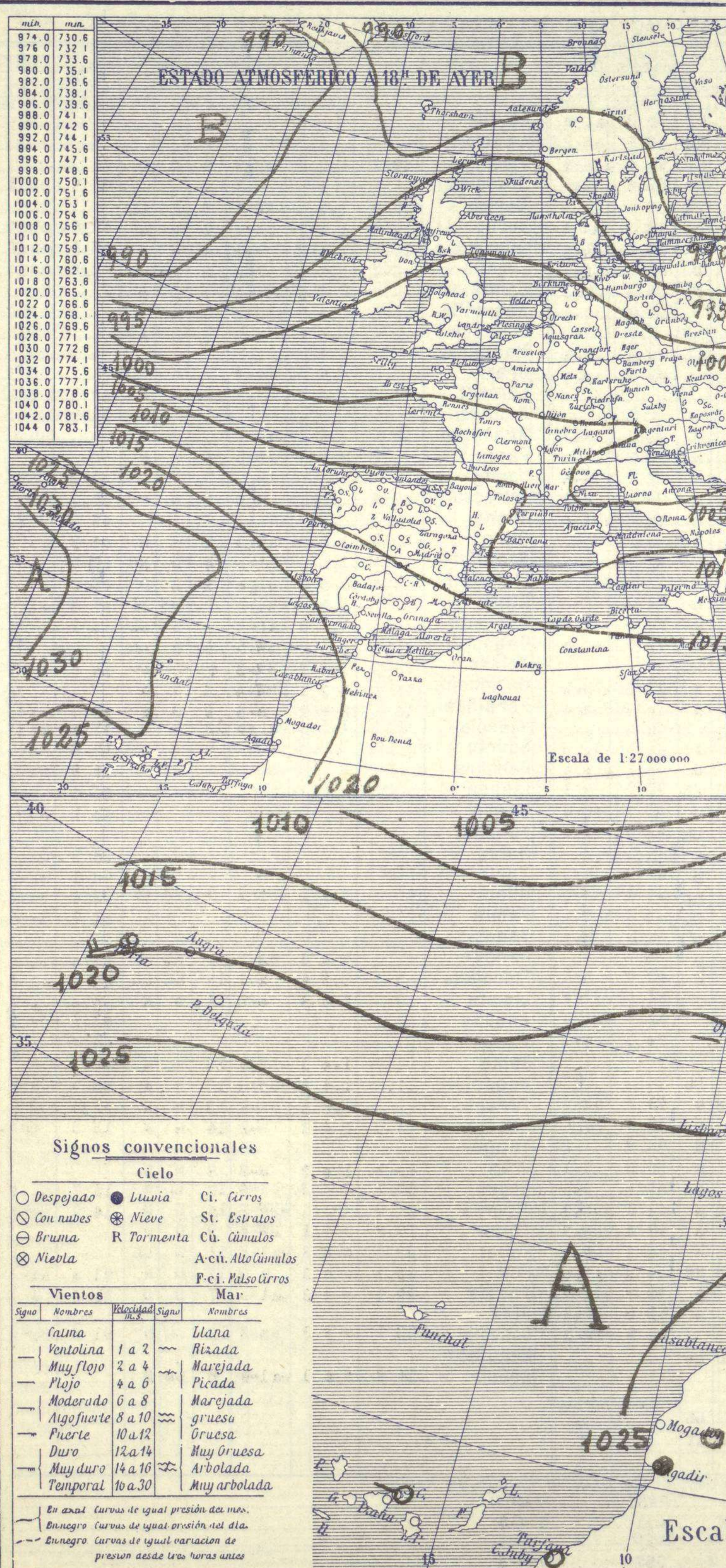


SERVICIO METEOROLÓGICO ESPAÑOL.

Boletín del Sábado, 9 de Enero de 1932.

AÑO XL

Núm. 9



Temperaturas extrema y Lluvia

Estaciones	Temperaturas		Lluvia
	Máx.	Mínim.	
La Coruña	11	5	20
Santiago	8	3	8
Pontevedra			3
Lugo			
Orense	7	6	6
Gijón	9	6	1
Oviedo	2	2	6
Santander	8	6	11
Bilbao			
San Sebastian	12	5	6
León	8		
Zamora			
Palencia	8	2	3
Burgos	8	2	5
Soria	9	2	10
Valladolid	10	2	3
Salamanca	10	2	2
Ávila	6	2	10
Segovia	10	1	4
Madrid	11	0	5
Toledo	14	1	0,1
Guadalajara	12	0	
Cuenca			
Ciudad-Real	12	1	
Albacete	13		
Cáceres	10	3	4
Badajoz	10	2	2
Vitoria	10	0	7
Logroño	11	0	1
Pamplona	13	2	9
Huesca	12	1	10
Zaragoza			
Lérida			
Oerona	19	7	3
Barcelona	19	8	
Tarragona	18	8	
Tortosa		9	
Teruel	11	3	
Castellón	20	8	
Valencia	15	6	
Alicante	19	8	
Murcia	21	7	
Sevilla	17	0	3
Córdoba	14	2	8
Jaén	12	4	4
Baeza	11		
Granada	12	2	2
Huelva	18	2	
San Fernando	16	5	
Tarifa	14	9	15
Algeciras	17	7	13
Málaga	20		
Almería	19	12	
Palma			
Ibiza			
Mahón	16	11	10
Las Palmas			
Stº Cruz de T.		15	
Laguna			
Izaña			
Tetuán			
Melilla			
Tánger			

