

INSTITUTO GEOGRÁFICO Y CATASTRAL

BOLETÍN DEL SERVICIO METEOROLÓGICO

AÑO XXXIV
Núm. 193

1926
12 de Julio

OBSERVACIONES DEL EXTRANJERO

ESTACIONES	PRESIÓN MILIBARE			VIENTO	TEMPERATURA	TIEMPO		PRESIÓN MILIBARE	VIENTO	ESTACIONES	PRESIÓN			VIENTO	TEMPERATURA	TIEMPO		PRESIÓN MILIBARE	VIENTO
	á O. N.M.G.N.	VARIACIÓN	C. D. y F.			PRESENTE	PASADO				á O. N.M.G.N.	VARIACIÓN	C. D. y F.			PRESENTE	PASADO		
ISLANDIA										De Bild	1022,9	1,3	1	ESE-1	17	N		1019,1	SW-4
Seydisfjord								997,6	SSW-2	Le Helder	22,2	0,7	1	SSW-2	13	NB	NB	19,3	WSW-1
Reykjavik								93,5	ESE-6	Flesinga	22,3	0,7	4	ESE-1	18	N	N	20,7	WNW-2
Vestfmannö								1005,6	SSE-3	Bruselas								20,1	SW-0
Thorshavn										Zurich									
Stensele										Berna								20,3	W-0
Ostersund	1014,7	1,3	1	NW-4	15	N	A	12,3	W-1	Ginebra									
Hernosand	10,9	0,0	0	SW-1	17	LL	LL	12,2	S-3	Lugano								14,3	S-0
Sarna										Calais	21,4	0,1	4	SW-2	16	NB		20,1	SW-2
Karlstad	16,9	0,0	0	WSW-3	21	D	D	15,1	SSW-2	Abbeville	21,4	0,3	4	Cal-0	17	NB		21,3	NW-3
Estocolmo	16,2	0,0	0	WSW-2	23	D	D	15,8	SSW-1	El Havre	21,9	0,1	2	Cal-0	17	NB		21,4	Cal-0
Jönköping	20,3	0,7	1	W-3	23	D	D	16,2	Cal-0	Maguncia									
Wisby	19,3	0,0	0	WSW-3	21	D	D	16,3	SE-1	Brest	20,2	-0,7	5	SE-1	19	NB		24,9	WSW-2
Kalmar	20,6	1,3	1	SSW-3	20	D	B	16,7	NE-2	Lorient								22,1	W-2
Bronnö	13,3	0,5	4	SW-4	13	N	LL	13,0	SW-2	Rennes	21,1	-0,3	5	NNW-2	20	D			
Vallersund								13,6	NW-1	Argentan								21,7	W-1
Kinn								14,2	S-6	Paris	21,7	0,5	1	NNW-1	18	N		21,3	NW-2
Dombaas	15,3	1,5	1	Cal-0	14	N	LL	11,9	SW-3	Nancy	22,1	0,5	1	NE-1	15	NB			
Utsire	18,1	0,5	3	S-4	17	N	N	16,8	SSW-3	Estrasburgo	21,4	0,3	1	NNW-2	18	N		19,9	WNW-3
Færder	17,6	1,5	1	SW-4	10	N	N			Tours	20,7	-0,1	6	ENE-2	20	W		21,8	NW-2
Lister	?	1,0	1	SW-3	18	N	N	17,6	W-3	Dijon	19,5	0,4	1	ENE-1	18	N		21,0	Cal-0
Skagen								16,5	SW-1	Rochefort								18,9	NW-3
Hanstholm								17,4	NW-1	Clermont	?	-0,4	6	N-2	?	N			
Blaavands								18,5	NW-2	Lyon	18,7	-0,4	8	N-5	20	N		20,5	N-3
Copenhagen	21,8			Cal-0	18	NB		16,6	NNW-2	Burdeos	17,3	0,0	0	ENE-3	20	D		20,1	NNE-1
Hammershus								16,6	ESE-1	Bayona								20,5	NW-2
Lerwick								11,3	S-2	Tolosa								18,6	NNW-2
Stornoway	06,5	0,5	4	S-7	17	LL	A			Marignane	13,9	0,1	2	NW-3	21	D		12,7	NW-6
Wick	10,3	-0,5	6	S-3	17	N	D	10,5	SSE-3	Perpiñan	15,4	0,0	0	W-2	24	D		16,2	NNW-5
Aberdeen								12,4	SSW-3	Ajaccio								12,5	SW-2
Malin Head	11,3	0,5	4	SSW-5	18	N	N			Oporto	12,1			S-1	19	N		12,5	NW-4
Renfrew	15,2	0,5	4	S-3	18	N	N	13,8	SW-3	Coimbra	12,3	0,7	4	NW-1	16	Y	NB		
Tynemouth	17,6	0,5	1	WNW-2	21	D	D	15,1	WSW-2	Lisboa	14,1	0,7	1	NE-2	22	D	D	11,9	SW-3
Blacksod	09,2	0,0	0	SSW-7	16	N	N	10,1	S-4	Lagos	13,3	?	?	SE-5	22	N	N		
Donaghadde	16,0	1,0	1	SSE-3	16	N	N			Funchal									
Holyhead	18,0	0,0	0	SSW-4	16	NB	NB			Horta									
Cranwell	20,8	0,5	1	SW-2	19	N	D	17,6	SW-3	Turin	16,9	1,3	1	E-2	18	N	LL	13,0	Cal-0
Yarmouth	21,3	0,0	0	Cal-0	19	D	D	19,3	SSE-1	Milan	17,5	2,0	1	Cal-0	17	LL	LL	14,6	SSE-2
Valentia	14,1	0,0	0	S-4	17	LL	LL	14,7	S-4	Pádua								10,3	E-1
Pembroke	19,5	0,5	1	SW-2	14	NB	NB	18,9	SW-3	Venecia									
Ross-on-Wye	20,1	0,0	0	SW-1	21	N	N	18,3	SW-3	Génova	15,9	0,0	0	NW-1	19	N	N	13,9	SSW-1
Londres	20,6	0,0	0	SE-1	23	D	D	18,7	WSW-2	Florenca								11,7	NE-1
Scilly	21,1	0,0	0	S-2	15	NB	NB	20,8	SW-2	Liorna	14,6	0,7	1	NE-4	20	N	W	13,0	NE-2
Plymouth	20,9	0,0	0	S-1	16	NB	NB	20,9	S-1	Ancona	16,2	0,0	0	SSE-3	20	N	N	12,6	Cal-0
Calshot	21,3	0,0	0	SW-2	17	NB	NB			Zara	14,1	0,0	0	NNE-1	21	N	N		
Guernsey	21,4	0,0	0	SSE-1	16	NB	NB	21,4	W-1	Roma	12,5	0,7	1	Cal-0	22	D	N	12,2	Cal-0
Borkum	22,7	0,7	1	WSW-1	17	D	NB	11,5	WNW-4	Magdalena	13,3	?	?	E-3	21	NB	NB	11,8	WNW-5
Loningen	22,2	1,3	4	Cal-0	15	NB	NB			Tarento	13,4	1,3	1	NW-2	20	LL	LL	12,7	N-1
Hamburgo	22,2	0,0	0	NNW-1	19	D	D	17,9	NW-3	Mesina	11,5	0,7	1	WNW-3	24	D	D		
Swinemunde								15,4	Cal-0	Tánger	16,1	0,4	2	Cal-0	21	N			
Danzig	20,1	1,3	1	N-2	20	D	LL	15,3	WNW-2	Oran									
Memel								19,8	W-3	Argel									
Aquisgran										Bizerta									
Magdeburgo	22,3	1,3	1	N-1	18	N	N			Túnez									
Berlin	21,9	1,3	1	W-1	17	NB	NB	15,0	W-2	Rabat	14,6	0,7	4	Cal-0	19	N			
Dresde	22,5	0,7	1	W-1	16	N	D	17,3	NW-3	Fez	12,7	0,5	2	Cal-0	22	D			
Breslau	21,8	1,3	4	NNW-2	17	D	N	15,1	SSW-1	Tazza	14,3	0,0	0	E-2	20	D		10,6	E-1
Francfort								19,5	Cal-0	Sfax									
Carlsruha								19,3	W-1	Casablanca									
Munich								21,8	SSW-1	Mequinez	11,1	0,0	0	WSW-1	22	D		07,9	NE-2
Posen										Agadir	17,0	0,7	4	Cal-0	20	N			
Varsovia																			
Cracovia																			
Viena																			
Praga																			
Buda-Pest																			

RADIOGRAMAS TRANSMITIDOS DESDE BARCOS

DIA	HORA	LAT. N	LONG. W	PRES. MB	VIENTO
12	7	48° 4	23° 4	1003,0	WSW-3
..	..	46° 3	29° 3	1005,0	WNW-5
..	..	49° 1	15° 7	1008,0	SSE-6

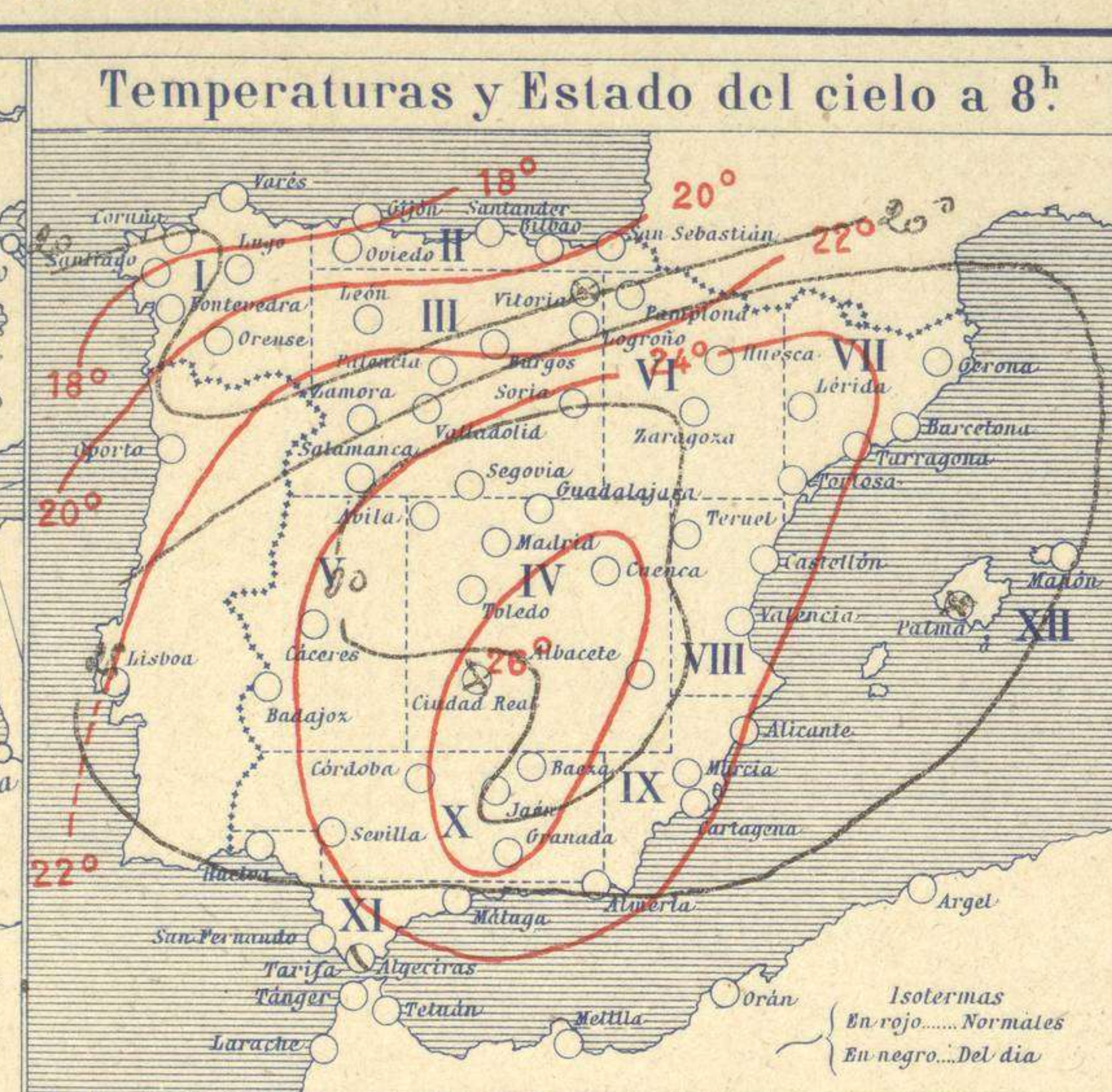
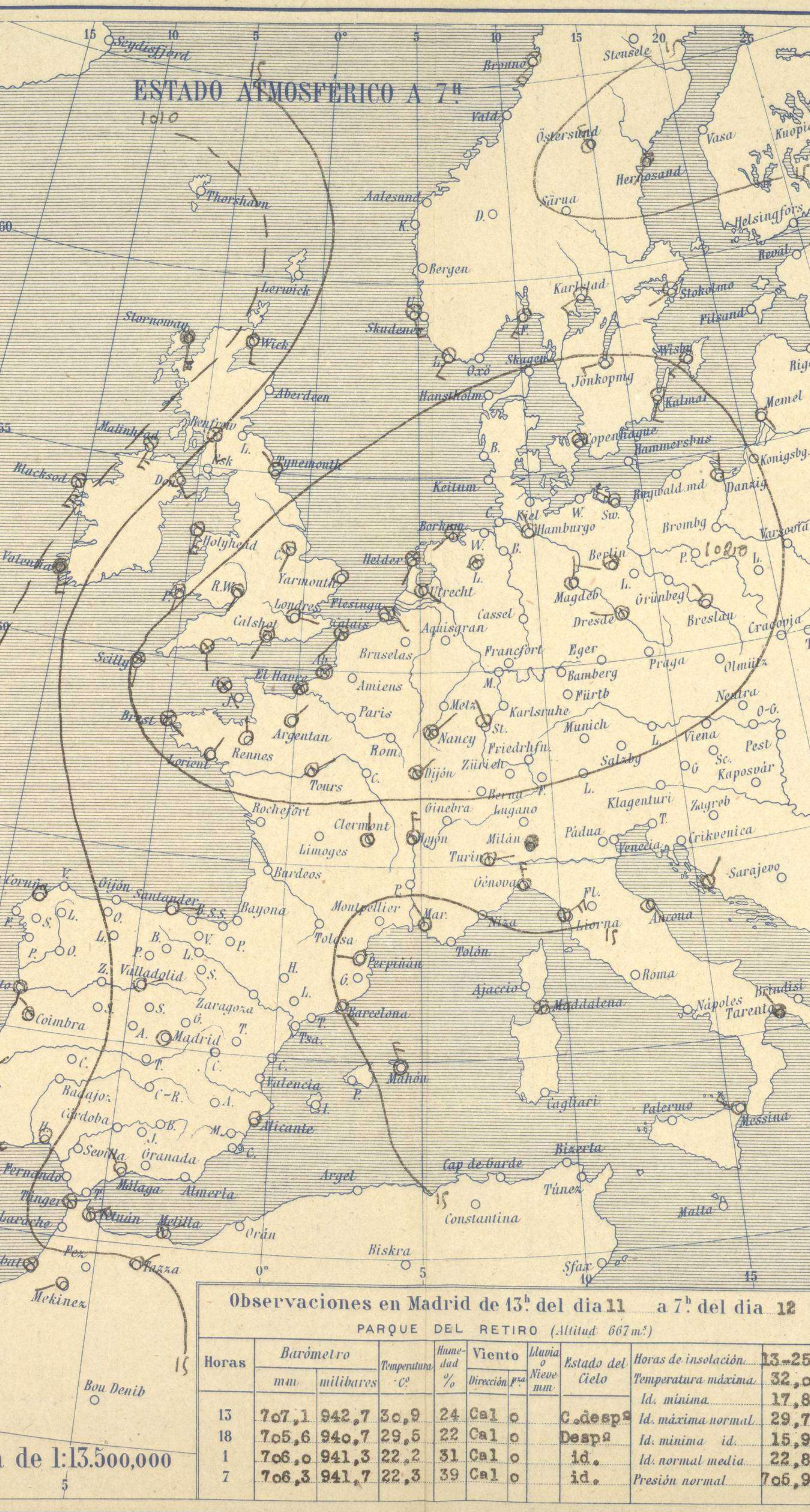
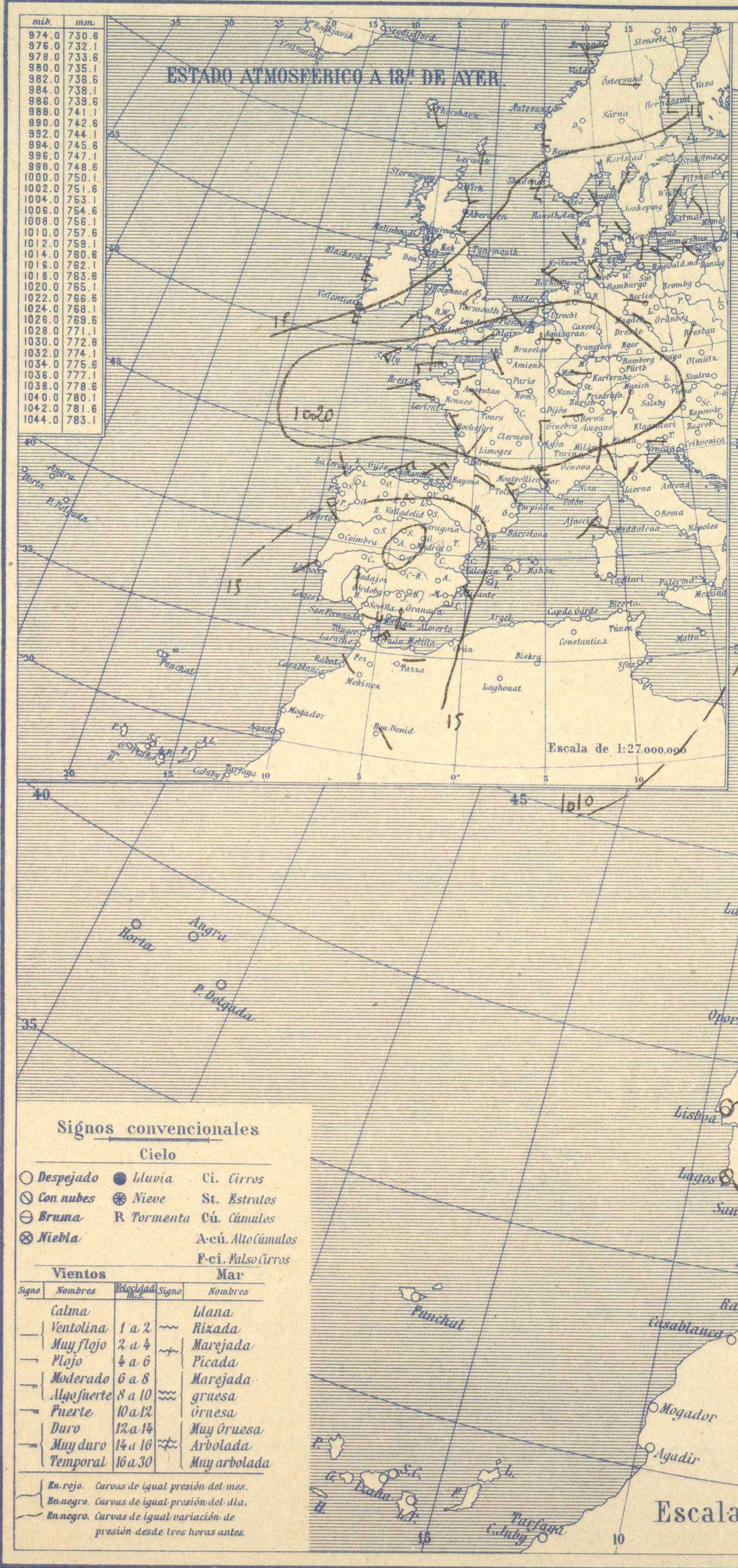


SERVICIO METEOROLÓGICO ESPAÑOL.

Boletín del *lunes 12* de *Julio* de 1926

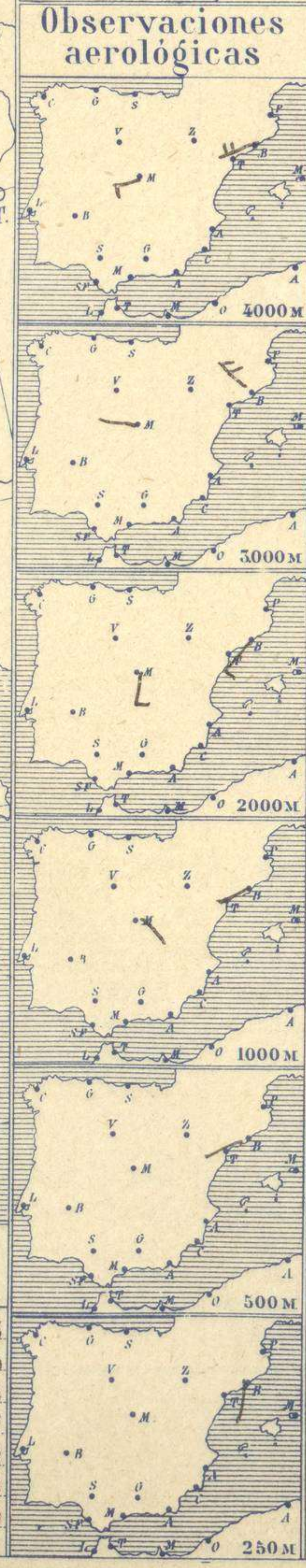
AÑO XXXIV

Núm.º 193



Temperaturas extrema y Lluvia

Estaciones	Temperaturas		Lluvia
	Máx.	Mínim.	
La Coruña	25	17	
Santiago	33	18	
Pontevedra	31	16	
Lugo			
Orense	7	14	
Gijón	19	14	
Oviedo	24	14	
Santander	22	17	
Bilbao	24	13	
San Sebastián	22	13	
León	30	24	
Zamora	34	12	
Palencia	32	12	
Burgos	28	9	
Soria	31	13	
Valladolid	34	15	
Salamanca	33	13	
Ávila	31	14	
Segovia	33	18	
Madrid	32	18	
Toledo	36	18	
Guadalajara	33	16	
Cuenca	32	16	
Ciudad-Real	35	15	
Albacete	33	17	
Cáceres	39	22	
Badajoz	40	22	
Vitoria	26	11	
Logroño	32	15	
Pamplona			
Huesca	?	20	
Zaragoza	34	16	
Lérida			
Gerona	34	17	
Barcelona	27	21	
Tarragona			
Tortosa			
Teruel	32	13	
Castellón	28	19	
Valencia			
Alicante	28	15	
Murcia	32	15	
Sevilla	40	15	
Córdoba	40	19	
Jaén	38	22	
Baeza	35	22	
Granada			
Huelva	36	20	
San Fernando	33	21	
Tarifa	24	20	
Algeciras	24	20	
Málaga	29	20	
Almería			
Palma	29	17	
Ibiza			
Mahón	30	21	
Las Palmas			
S ^t . Cruz de T.			
La Laguna			
Izaña			
Tetuán	24	18	
Melilla	27	21	
Tánger			



Estado General

Las presiones débiles residen al occidente de Europa y las altas se encuentran sobre Europa Central formando un anticiclón poco intenso y mal definido. Se observan nieblas en el Canal de la Mancha.

Tiempo probable

VI Vientos flojos de dirección variable y buen tiempo. VII Calor.

Observaciones en Madrid de 13^h del día 11 a 7^h del día 12

PARQUE DEL RETIRO (Altitud 667 m.)

Horas	Barómetro		Temperatura	Humedad	Viento	Nubia	Estado del Cielo	Horas de insolación
	mm	milibares						
13	707,1	942,7	30,9	24	Cal	o	C. desp	13-25
18	705,6	940,7	29,5	22	Cal	o	Despa	Id. mínima 17,8
1	706,0	941,3	22,2	31	Cal	o	id.	Id. máxima normal 29,7
7	706,3	941,7	22,3	39	Cal	o	id.	Id. normal media 22,8
								Presión normal 706,9

OBSERVACIONES DE ESPAÑA

ESTACIONES	PRESIÓN MILIBARES			VIENTO	TEMPE RATURA	HUMEDAD	TIEMPO	NUBES	MAR	DIRECCIÓN Y FUERZA DEL VIENTO A										
	a O°		C.							D. y F.		PRESENTE	PASADO	250	500	1000	2000	3000	4000	5000
	N. M. G. N.	VARIACIÓN																		
OBSERVACIONES A 7 ^h																				
La Coruña	1012,5	-0,5	5	Cal-c	23		D		1	OBSERVACIONES A 7 ^h										
Gijón	14,4	-1,2	5	Cal-c	17		NB		2											
Santander	16,9	-1,1	5	E-3	20		D		2											
Valladolid	15,5	0,0	0	ENE-1	19		D													
Zaragoza	15,5	0,4	9	Cal-c	21		D													
Barcelona	15,7	0,0	0	SE-c	25		NB			S-1	SSW-2	SW-4	NW-5	SW-4	NW-3	SSW-4				
Tortosa																				
Mahón	14,3	-0,7	8	NW-4	25		D		4?											
Madrid	16,1	0,3	3	Cal-c	22		D				EJE-2	S-3	W-2	WSW-3	SW-3					
Badajóz	13,7	0,7	1	Cal-c	23		D													
Alicante	16,3	0,3	1	Cal-c	24		D		1											
Granada																				
Sevilla	14,6	0,1	1	Cal-c	22		D													
Almería																				
Málaga	17,0	-0,3	8	NW-1	24		D	Mn-cu, Ci-cu	1											
S. Fernando	14,9	0,7	4	Cal-c	23		N	Ci-cu	1											
Melilla	16,4	0,5	4	NE-c	22		N	B-st-cu	4?											
Tetuán	15,8	0,3	2	NE-4	21		N	Cu-nb												
S ^{ta} C. de Tenerife																				
Izaña																				
OBSERVACIONES A 18 ^h de ayer.																				
La Coruña	15,8	-1,3	5	NNW-1	25		D		2	OBSERVACIONES A										
Gijón	19,2	-1,5	5	ENE-9	19		D	Fr-cu	2											
Santander	19,8	-1,1	5	NE-3	19		NB		3											
Valladolid	13,7	-0,5	5	Cal-c	30		D													
Zaragoza																				
Barcelona																				
Tortosa																				
Mahón																				
Madrid	13,4	-0,8	5	Cal-c	30		D													
Badajóz	11,0	-1,5	5	S-c	39		D													
Alicante	17,2	-0,9	6	SE-c	24		D		1											
Granada	13,5	-0,3	5	S-3	30		D													
Sevilla																				
Almería																				
Málaga																				
S. Fernando	12,9	-0,4	8	E-6	30		D		6											
Melilla	?	-0,3	7	?	25		D		5											
Tetuán	14,7	-0,8	6	NE-6	23		N	Fr-cu												
S ^{ta} C. de Tenerife																				
Izaña																				

ESTACIONES	PRESIÓN MILIBARES			VIENTO	TEMPE RATURA	TIEMPO	PRESIÓN MILIBARES	VIENTO	ESTACIONES	PRESIÓN MILIBARES			VIENTO	TEMPE RATURA	TIEMPO	PRESIÓN MILIBARES	VIENTO													
	a O°		C.							D. y F.		PRESENTE						PASADO	a O°		C.	D. y F.		PRESENTE	PASADO	a O°		C.	D. y F.	
	N. M. G. N.	VARIACIÓN																				N. M. G. N.	VARIACIÓN						N. M. G. N.	VARIACIÓN
OBSERVACIONES A 8 ^h																														
Vares									Cáceres	1013,3	0,3	2	S-4	27	D	1010,9	S-1													
Finisterre	1011,5	-0,4	5	NE-1	24	D	1014,7	NE-5	Vitoria	11,8	-0,3	8	NW-1	15	NB	12,3	NNE-1													
Santiago	13,0	-0,3	5	N-1	18	D	15,4	N-1	Logroño	17,0	0,0	0	N-0	19	D	17,0	N-c													
Pontevedra	12,7	0,3	1	N-c	23	D	18,7	N-2	Pamplona																					
Lugo									Huesca	15,9	0,0	0	E-0	26	D	15,0	SW-c													
Orense	15,4	.1	1	S-c	18	D			Lérida																					
Oviedo	13,4	0,0	0	W-1	18	D	19,0	E-1	Gerona	15,8	-0,4	8	Cal-c	25	D	17,1	NE-1													
Bilbao	13,3	0,8	4	SE-2	19	D			Tarragona																					
San Sebastián	18,9	-0,2	5	SE-1	?	D	22,1	N-1	Teruel	16,7			Cal-c	20	D	11,5	SE-1													
León	17,1			N-2	20	D	17,0	E-c	Castellón	16,3	-0,5	8	SW-c	23	D	17,9	SE-1													
Zamora	14,1	0,3	2	N-2	18	D	13,5	S-1	Valencia	16,5			W-1	26	D	16,3	ESE-2													
Palencia	14,1	0,0	0	ENE-c	24	D	13,0	NE-1	Murcia	16,1			SW-c	23	D	15,7	NE-c													
Burgos	15,1	-1,1	5	NE-c	17	D	14,5	E-4	Córdoba	15,9	0,3	4	E-1	25	D	13,1	E-2													
Soria	13,9	0,0	0	NNE-c	22	D	11,9	NE-1	Jaén	15,0			N-2	27	D															
Salamanca	12,9	0,4	4	NE-c	23	D	11,7	NE-1	Baeza	15,0	0,0	0	NE-1	27	D	20,4	NE-1													
Avila	13,0			SE-1	25	D	11,0	WNW-c	Huelva	15,1			N-0	25	D	12,6	S-3													
Segovia	14,3	0,0	0	W-1	27	D	11,9	N-2	Tarifa	13,0	0,4	1	?	21	N	12,5	E-7													
Toledo	15,0	0,8	2	E-2	23	D	11,7	ENE-c	Algeciras	15,9	0,2	1	SE-1	22	D															
Guadalajara	13,8	0,0	0	WSW-c	23	D	11,1	W-c	Tánger																					
Cuenca	11,5	?	?	SE-1	27	D	08,5	WNW-c	Palma	15,5	0,0	0	WSW-c	26	D	15,5	SSW-2													
Ciudad Real	15,5	0,0	0	Cal-c	21	NB	13,8	N-1	Las Palmas																					
Albacete	14,1	0,0	0	SSW-1	25	D	12,3	Cal-c	Laguna																					

NOTICIAS

* Expresado en medias horas antes observación.
 ** D Despejado ó semidespejado - N Nuboso ó cubierto - NB Niebla ó brumas - A Aguaceros - L Lloviznas - LL Lluvias - G Granizo (sin truenos) - An Aguanieve - nv Nieve - T Tormenta.
 *** D Despejado ó semidespejado - N Nuboso - NC Cubierto constantemente - NB Niebla ó bruma - A Aguaceros - L Lloviznas - nv Nieve ó aguanieve - G Granizo (sin truenos) - T Tormenta.
 **** Sobre el nivel del mar.