

INSTITUTO GEOGRÁFICO Y CATASTRAL

BOLETÍN DEL SERVICIO METEOROLÓGICO

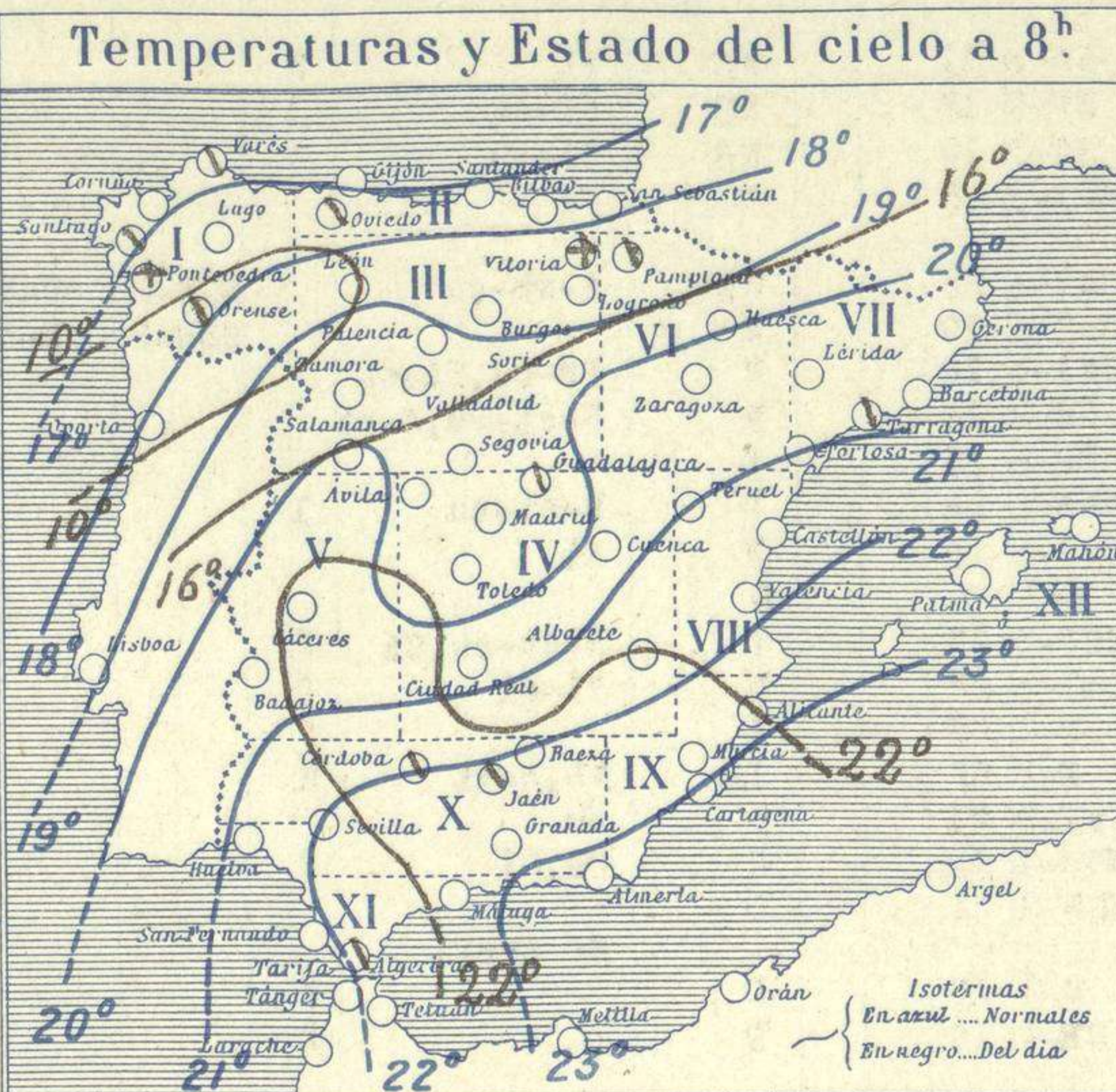
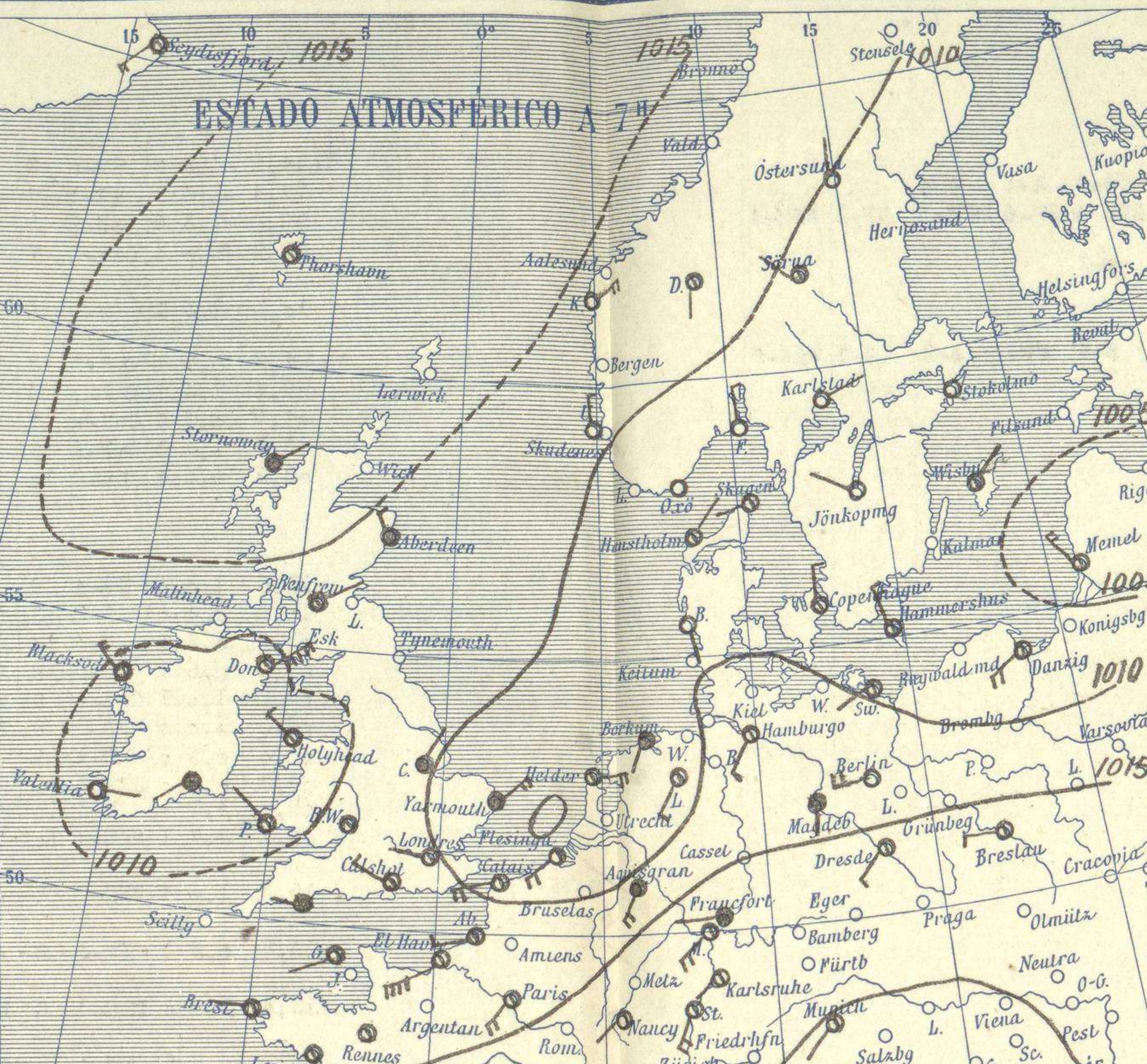
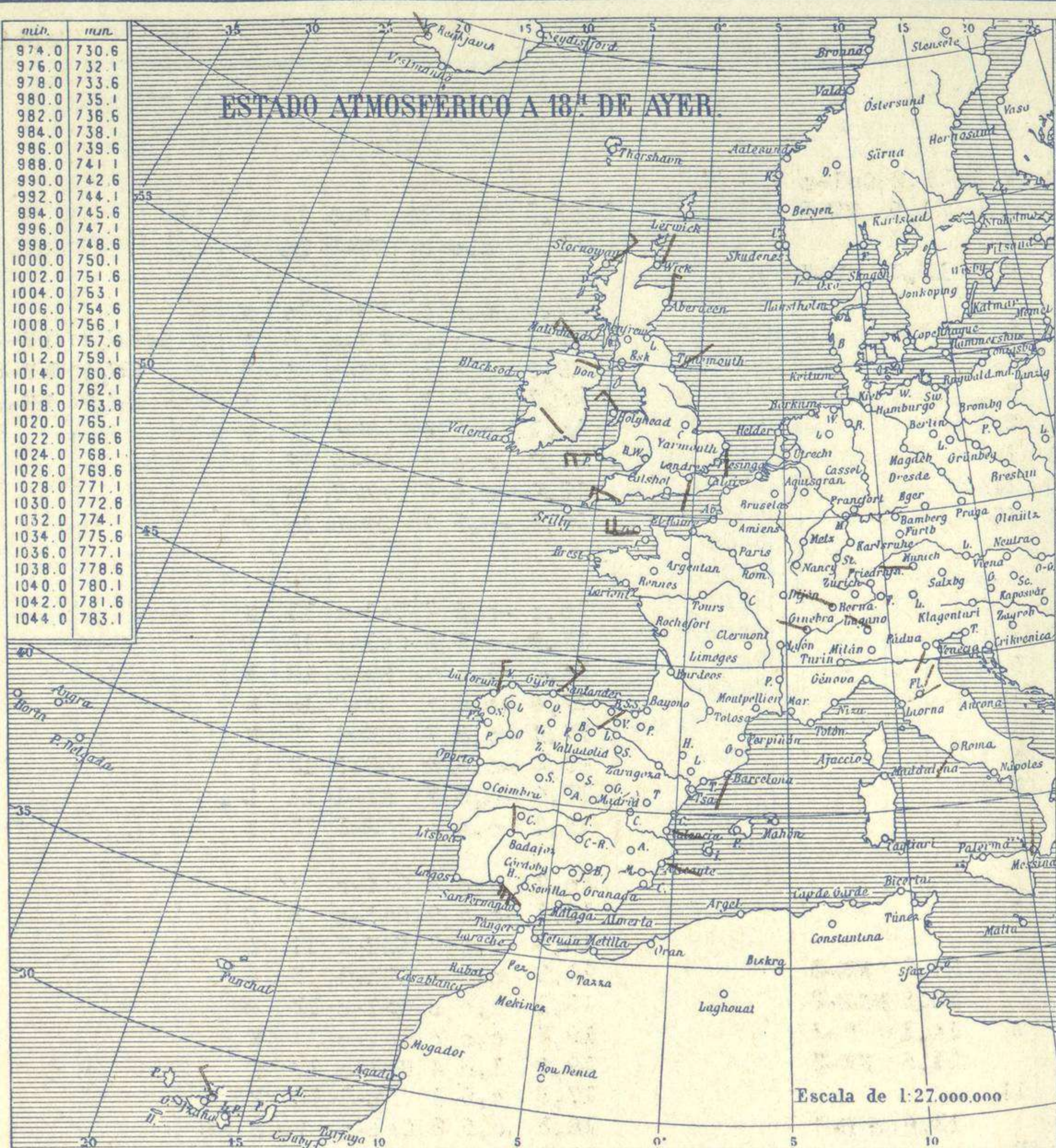
AÑO XXXV
Núm. 257

OBSERVACIONES DEL EXTRANJERO

1927
14 de Septiembre

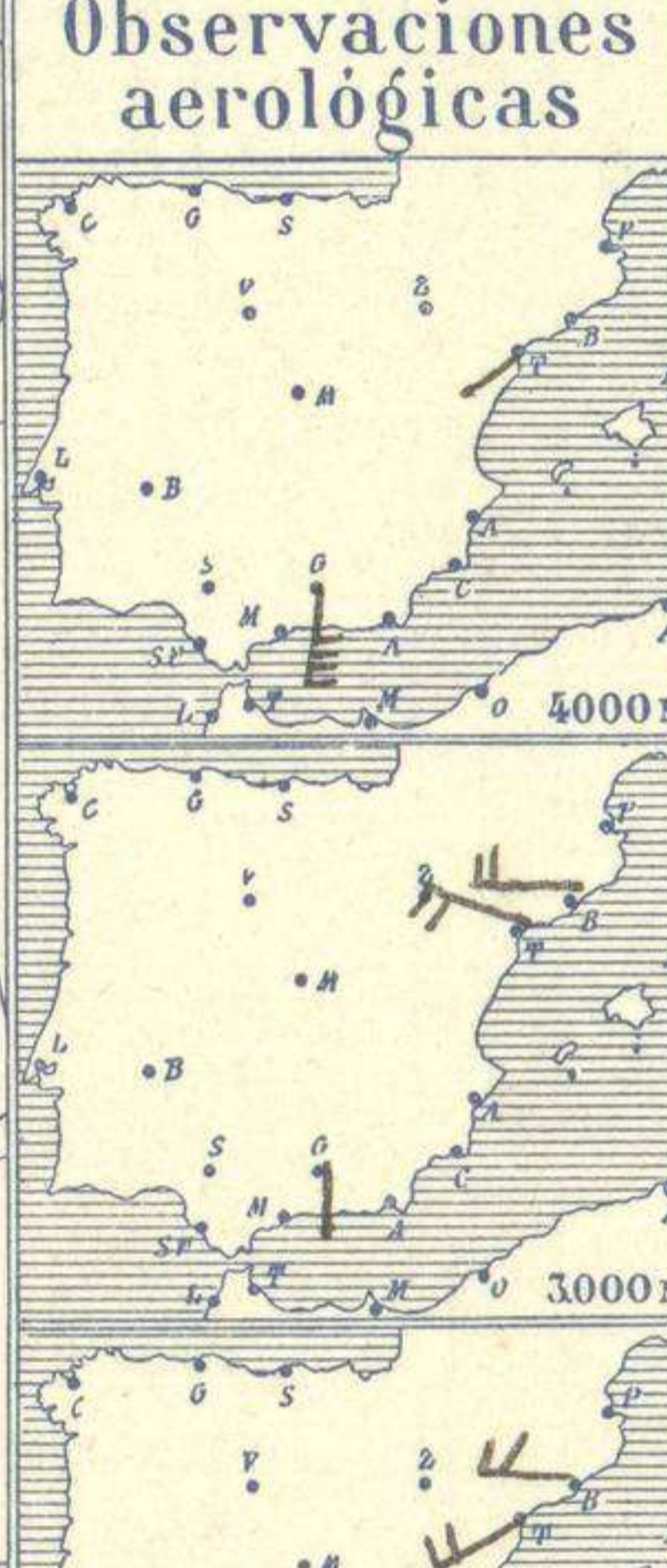
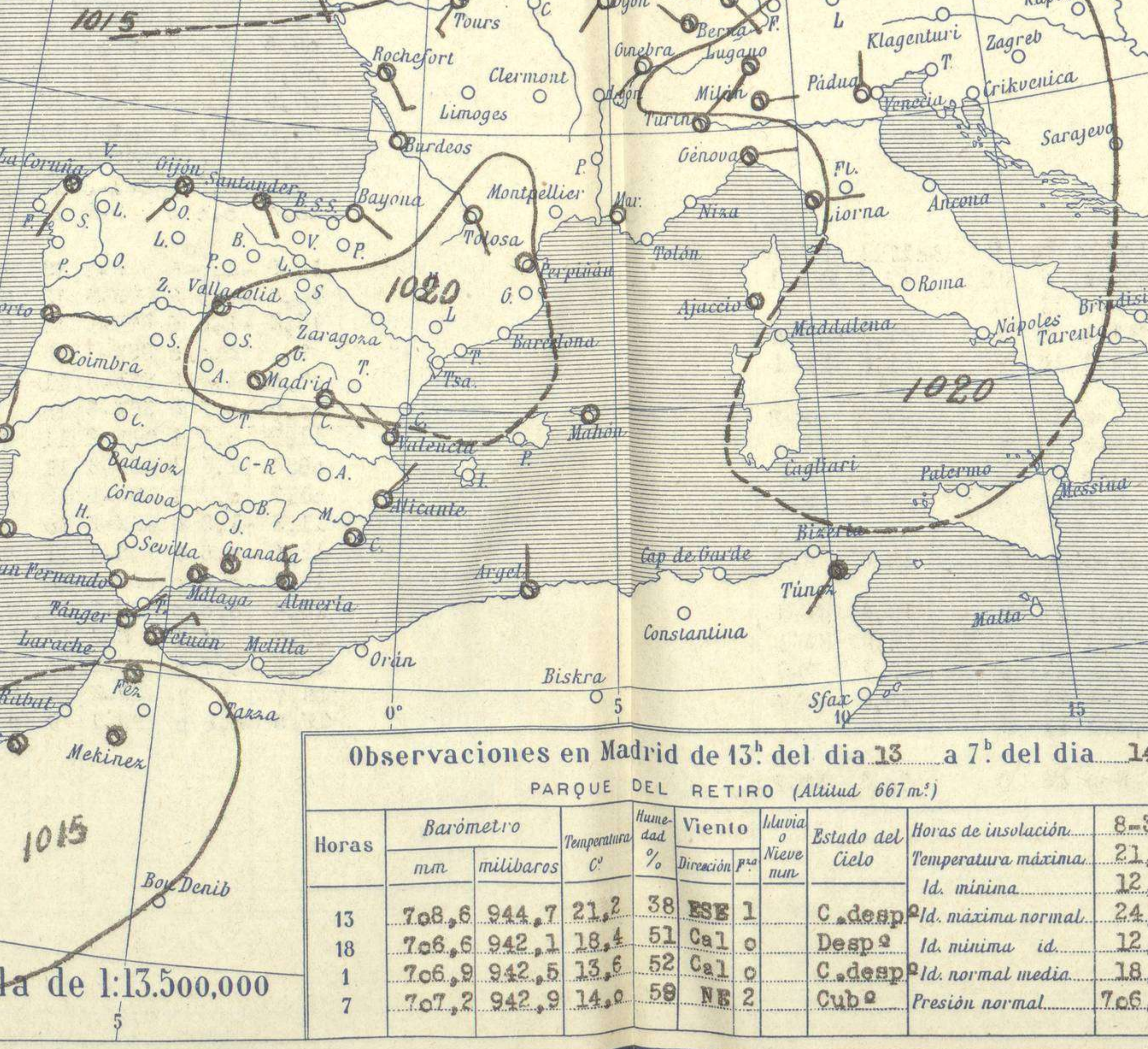
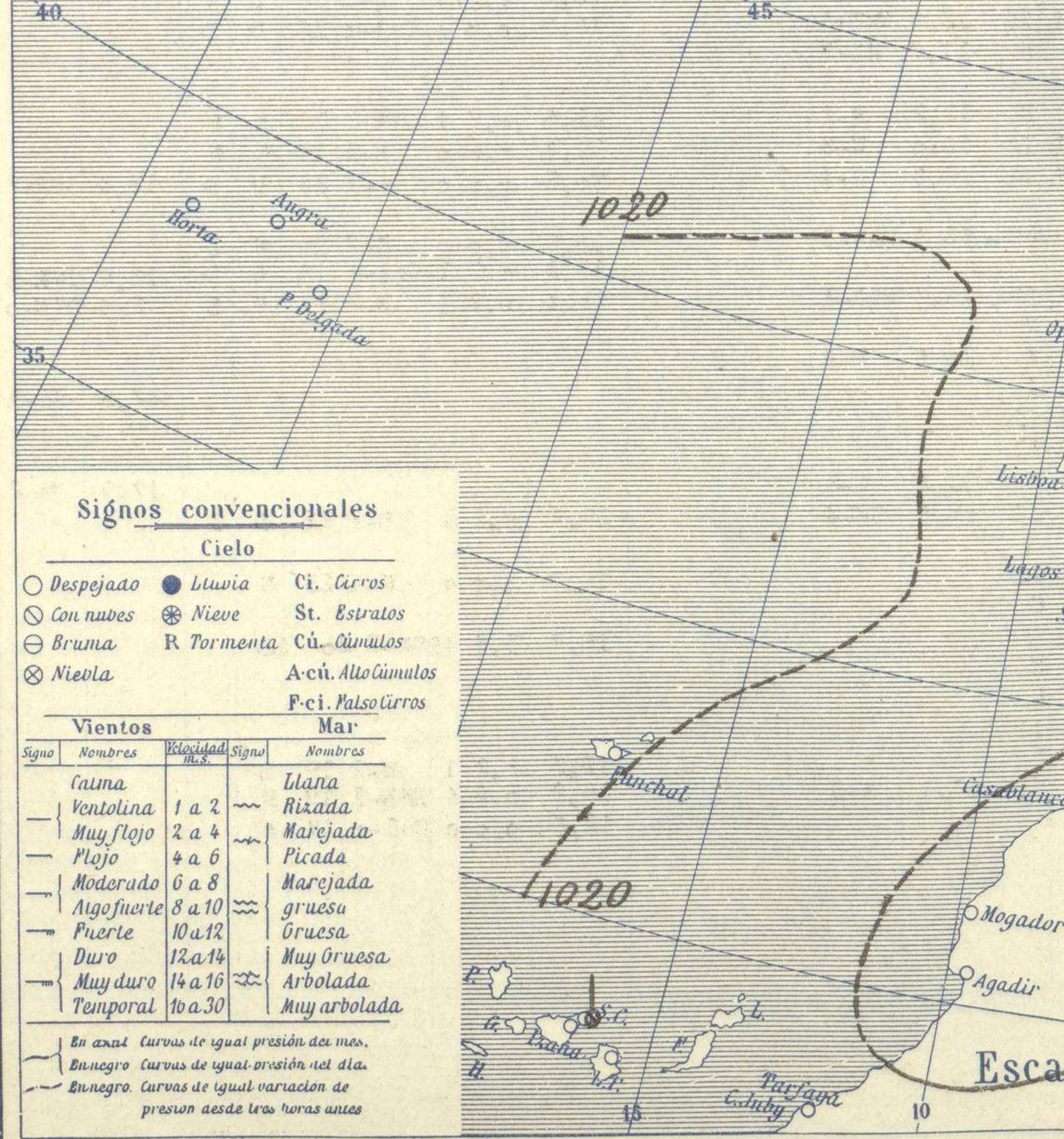
ESTACIONES	PRESIÓN MILIBARES				VIENTO	TEMPE. RATU. RA C°	TIEMPO		PRESIÓN MILIBARES	VIENTO	ESTACIONES	PRESIÓN				VIENTO	TEMPE. RATU. RA C°	TIEMPO		PRESIÓN MILIBARES	VIENTO									
	á O. N. M. G. N.		C	D. y F.			C°	**				***	á O. N. M. G. N.		C			D. y F.	á O. N. M. G. N.			C	D. y F.	**	***	á O. N. M. G. N.		C	D. y F.	
	OBJERV.	A 7 ^h											OBJERV.	A 18 ^h					OBJERV.							A 18 ^h				
ISLANDIA	Seydisfjord	1014,9	-1,3	5	SW-5	9	N	N	1021,9	Cal-e	De Bild																			
	Reykjavik	17,4	-1,3	5	SE-1	7	N	A	21,9	NW-2	Le Helder	1007,3	1,0	1	E-5	13	N	LL												
	Vestmannó	19,0	-1,3	5	SW-2	8	N	N			Flesinga	08,3	0,0	0	SW-5	14	N	LL												
	Thorshavn	19,9	0,0	0	Cal-0	7	N	N	19,7	N-3	Bruselas																			
	Stensele										Zurich	19,8	0,0	0	SE-0	10	N	N												
	Ostersund	10,3	1,3	1	N-1	4	D	N			Berna	19,0	0,0	0	WNW-0	9	N	N	1020,2	WNW-0										
	Hernosánd										Ginebra	19,9	0,0	0	SW-0	8	D	D	20,6	WNW-0										
	Särna	07,8	0,7	1	WNW-2	2	N	N			Lugano	20,7	0,7	1	N-0	13	N	N	20,6	NW-0										
	Karlstad	08,7	1,3	1	ENE-1	5	D	N			Calais	10,1	0,5	4	W-5	12	N													
	Estocolmo	06,7	0,7	4	Cal-0	7	D	D			Abbeville	11,7	0,0	0	SW-3	12	N													
	Jönköping	08,7	1,3	1	WNW-2	7	D	LL			El Havre	12,6	-0,5	6	SW-7	13	N													
	Wisby	05,5	1,3	4	NE-2	10	N	LL			Maguncia	16,6	-0,5	7	SW-5	10	N													
	Kalmar										Brest																			
	Bronnö										Lorient																			
	Vallersund										Rennes	15,0	-0,5	7	Cal-0	11	N													
SUECIA Y NORUEGA	Kinn	11,6	1,0	4	NE-4	9	D	D			Argentán	13,8	-0,5	6	Cal-0	12	N													
	Dombaas	10,8	0,0	0	S-2	3	N	N			Paris	14,2	-1,0	6	SW-5	12	N													
	Utsire	09,9	0,5	4	N-3	10	D	D			Nancy	17,4	-0,5	7	SW-2	10	N													
	Fæerder	09,2	0,5	1	N-3	9	D	D			Estrasburgo	17,4	-0,5	7	SSE-4	9	N													
	Lister	09,2	1,0	1	Cal-0	8	D	N			Tours	16,2	-0,5	5	SW-3	13	N													
	Skagen	08,5	0,0	0	WSW-2	8	N	N			Dijon	18,6	-0,5	7	SW-1	10	D													
	Hanstholm	07,0	0,0	0	NE-1	9	A	A			Rocheft	18,1	0,0	0	SSE-3	13	N													
	Blaavands	08,7	0,0	0	SSE-1	11	D	A			Clermont																			
	Copenhague	09,0	1,3	4	N-3	10	N	A			Lyon	20,7	0,0	0	Cal-0	7	D													
	Hammershus	08,1	2,7	1	NNW-4	10	N	N			Burdeos	18,1	-0,5	6	Cal-0	8	D													
DINAMARCA	Lerwick										Bayona	18,5	-0,5	6	ESE-2	11	D													
	Stornoway	16,8	1,0	4	ENE-2	8	A	A	14,2	NE-3	Tolosa	19,9	0,0	0	SSE-1	9	D													
	Wick								15,5	NNE-2	Marignane	19,1	0,0	0	Cal-0	12	D													
	Aberdeen	14,3	0,5	4	NNW-3	8	A	A	14,1	N-3	Perpiñan	19,3	0,0	0	Cal-0	14	N													
	Malin Head								11,5	NW-3	Ajaccio	19,8	1,0	4	Cal-0	17	N													
	Renfrew	13,4	1,0	4	ENE-2	8	N	LL			Oporto	17,8	0,5	1	E-1	12	NE	D												
	Tynemouth								12,6	ENE-1	Colmbra	18,3	0,5	2	Cal-0	8	N	D												
	Blacksod	09,1	-0,5	5	NW-4	12	N	N			Lisboa	18,2	0,6	1	N-1	16	D	N												
	Donaghadee	10,4	?	?	ENE-7	9	LL	LL	12,8	WNW-1	Lagos	15,9	0,0	0	Cal-0	18	D	D												
	Holyhead	08,5	0,0	0	NW-3	13	N	N	11,7	NW-3	Funchal																			
	Cranwell	09,8	0,5	4	NNE-2	9	LL	LL			Horta																			
	Yarmouth	06,9	0,0	0	NE-4	12	LL	LL	13,2	S-2	Turin	19,5	0,7	1	NE-2	18	N	N												
	Valentia	08,0	-2,0	5	E-1	11	LL	LL	16,0	W-3	Milan	21,1	0,0	0	E-1	14	N	N												
	Pembroque	09,3	-1,0	5	WNW-2	13	LL	LL	12,8	W-4	Pádua	20,3	0,0	0	N-1	15	D	D	13,4	SSW-2										
	Ross-on-Wye	09,5	-0,5	6	Cal-0	11	N	N			Venecia																			
	Londres	10,3	0,0	0	W-2	12	N	N	13,1	SSW-2	Génova	19,3	0,0	0	W-2	16	N	D												
	Scilly										Florenca	19,5	0,7	1	Cal-0	16	D	D	15,9	NNE-1										
	Plymouth	10,9	-1,0	5	W-1	13	LL	LL	15,2	WNW-4	Liorna	20,1	0,7	1	E-2	19	N	D	16,6	ENE-0										
	Calshot	10,6	-0,5	5	WNW-3	13	N	N			Ancona																			
	Quernsey	13,2	-1,0	6	WNW-2	13	N	N	15,8	W-5	Zara																			
	Borkum	?	0,0	0	SSW-1	15	LL	A			Roma								22,6	SW-1										
	Loningen	07,8	-1,3	5	SSW-3	11	LL	LL			Magdalena																			
	Hamburgo	10,5	-0,7	5	SSW-3	10	LL	LL			Taranto																			
	Swinemunde	11,9	0,7	1	WSW-2	11	N	N	11,5	W-3	Mesina								17,9	N-2										
	Danzig	08,3	1,3	1	WSW-4	11	N	LL	08,6	SW-4	Tánger	16,7	0,5	1	NE-1	22	D	D												
	Memel	03,7	0,7	1	WNW-5	12	N	A			Oran																			
	Aquisgran	11,3	-1,5	6	SSW-5	10	LL	LL			Argel	16,9	1,0	4	N-1	23	N													
	Magdeburgo	12,9	-0,5	6	S-1	11	LL	N			Bizerta																			
	Berlin	14,1	0,0	0	WSW-4	12	D	D			Túnez	19,7	1,5	4	SSW-2	20	LL													
	Dresde	15,4	0,0	0	SW-3	11	N	N			Rabat																			
	Breslau	15,7	0,7	1	W-3	12	N	N			Fez																			
	Francfort	15,8	-0,7	5	W-2	10	LL	LL			Tazza																			
	Carlsruha	16,7	?	?	SW-2	12	N	N			Sfax	19,3	0,2	1	N-1	19	D													
	Munich	19,5	0,0	0	SW-1	9	N	NE	07,1	W-1	Casablanca	15,2	0,5	4	ENE-1	19	N													
	Posen										Mequinez	12,6	0,0	0	Cal-0	17	N													
	Varsovia										Agadir																			
	Cracovia																													
	Viena																													
	Praga																													
	Buda-Pest																													

RADIOGRAMAS TRANSMITIDOS DESDE BARCOS



Temperaturas extrema y Lluvia

Estaciones	Temperaturas		Lluvia mm.
	Máx.	Mínim.	
La Coruña	19	10	
Santiago	23	9	
Pontevedra	23	7	
Lugo			
Orense	?	6	
Gijón	19	10	
Oviedo	19	9	
Santander	20	11	
Bilbao	20	11	
San Sebastián	20	9	
León	18	5	
Zamora	22	5	
Palencia	22	3	
Burgos	17	4	
Soria	21	6	
Valladolid	23	3	
Salamanca	21	4	
Ávila	19	6	
Segovia	21	7	
Madrid	22	13	
Toledo	25	11	
Guadalajara	23	11	
Cuenca	23	13	
Ciudad-Real	27	11	
Albacete	24	14	
Cáceres	27	15	
Badajoz	29	11	
Vitoria	18	5	ip
Logroño	23	7	
Pamplona	19	6	
Huesca	23	11	
Zaragoza			
Lérida	24	11	
Oerona	23	17	
Barcelona	23	16	
Tarragona	25	13	
Tortosa	20	11	
Teruel	24	17	
Castellon	29	13	
Valencia	26	18	
Alicante	26	18	
Murcia	25	15	
Sevilla	31	19	
Córdoba	29	18	
Jaén	26	15	
Baeza	27	14	
Granada	30	18	
Huelva	29	21	
San Fernando	24	20	
Tarifa	27	20	
Algeciras	27	20	
Málaga	27	20	
Almería	26	14	
Palma	29	16	
Ibiza			
Mahon	29	16	
Las Palmas	27	21	
St. Cruz de T.			
Laguna			
Izaña	24	18	
Tetuán	25	23	0.3
Melilla			
Tánger			



Estado General

Sobre Marruecos aparece un área de presiones débiles y las altas se retiran hacia occidente de España. El tiempo es inseguro y de nieblas en el Cantábrico.



EN LAS REGIONES.

I Vientos flojos y nieblas.

II

III

IV

V Vientos flojos de dirección variable y buen tiempo poco estable.

VI

VII

VIII

IX

X Vientos flojos y tiempo inseguro.

XI

XII Buen tiempo.

Observaciones en Madrid de 13^h del día 13 a 7^h del día 14

PARQUE DEL RETIRO (Altitud 667 m.)

Horas	Barómetro		Temperatura C°	Humedad %	Viento Dirección	Fuerza	Lluvia	Estado del Cielo	Horas de insolación	8-35	
	mm.	milibars								Temperatura máxima	Id. mínima
13	708.6	944.7	21.2	38	ESE	1		C. desp		21.7	12.6
18	706.6	942.1	18.4	51	Cal	0		Despo		24.3	12.6
1	706.9	942.5	13.6	52	Cal	0		C. desp		18.4	12.6
7	707.2	942.9	14.0	59	NE	2		Cub		7.06	3

Signos convencionales

Cielo

○ Despejado ● Lluvia ☉ Ci. Cirros
 ☁ Con nubes ☁ Nieve ☁ St. Estratos
 ☁ Bruma ☁ Tormenta ☁ Cú. Cúmulos
 ☁ Niebla ☁ A.cú. Alto Cúmulos
 ☁ F.ci. Pajso Cirros

Vientos

Signo	Nombres	Velocidad	Signo	Nombres
—	Calma	1 a 2	—	Ulana
—	Ventolina	2 a 4	—	Rizada
—	Muy flojo	4 a 6	—	Marejada
—	Plojo	6 a 8	—	Picada
—	Moderado	8 a 10	—	Marejada
—	Algo fuerte	10 a 12	—	gruesa
—	Puerte	12 a 14	—	Gruesa
—	Duro	14 a 16	—	Muy gruesa
—	Muy duro	16 a 30	—	Arbolada
—	Temporal		—	Muy arbolada

Mar

— Ilana
 — Rizada
 — Marejada
 — Picada
 — Marejada gruesa
 — Gruesa
 — Muy gruesa
 — Arbolada
 — Muy arbolada

En azul Curvas de igual presión del mar.
 En negro Curvas de igual presión del día.
 En negro Curvas de igual variación de presión a las tres horas antes.

Escala de 1:13.500.000

OBSERVACIONES DE ESPAÑA

ESTACIONES	PRESIÓN MILIBARES			VIENTO	TEMPE-RATURA	HUMEDAD	TIEMPO	NUBES	MAR	DIRECCIÓN Y FUERZA DEL VIENTO A										
	á O°	VARIACIÓN	C.							250	500	1000	2000	3000	4000	5000				
	N. M. G. N.			D. y F.	C.	%	PRESENTE	PASADO	OBSERVACIONES Á 7h.											
La Coruña	1018,6	-0,5	5	SW-0	11			NB	St											
Gijón	17,8	-0,7	5	SW-2	12			NB	Ci-st											
Santander	18,1	-1,3	5	SE-1	12			NB	Ci-cu											
Valladolid	21,7	0,0	0	Cal-c	6			D	Ci											
Zaragoza																				
Barcelona	19,0	-0,1	7	Cal-c	20			NB	A-st-cu		WSW-2	W-3	WSW-3	W-4	W-4					
Tortosa	19,8	0,0	0	Cal-c	19			N			SSW-2	S-3	SSW-4	SW-4	WNW-5	SW-2	WNW-4			
Mahón	12,4	-0,3	6	Cal-c	18			N	Fr-cu, Ci-st											
Madrid	19,7	0,3	4	NE-2	14			N	B-st-cu, A-st				E-2							
Badajóz	18,7	0,4	4	SE-0	13			D												
Alicante	19,2	0,4	4	NNE-0	20			D	B-st-cu											
Granada	19,9	0,0	0	Cal-c	16			N	St				E-2	NE-1	S-2	S-7	WSW-5			
Sevilla	20,1	0,0	0	E-1	?			D												
Almería	18,7	0,8	4	NNW-3	22			D	A-st-cu, Ci											
Málaga	18,9	-0,3	6	Cal-c	22			N	Ci-st											
S. Fernando	17,1	0,0	0	E-2	22			D												
Melilla	19,0	0,3	4	E-2	22			LL	Nb, A-st											
Tetuán	16,3	0,1	4	NE-3	21			N	Cu											
S. C. de Tenerife	19,3	0,4	4	NNW-1	21			N	Cu, Ci											
VALENCIA	20,1	0,7	4	WNW-1	22			D												
OBSERVACIONES Á 18h de ayer.											OBSERVACIONES Á									
La Coruña	22,1	-0,3	5	N-3	17			D												
Gijón	21,8	-1,1	5	NE-4	18			D												
Santander																				
Valladolid	19,0	-0,8	5	Cal-c	17			D												
Zaragoza																				
Barcelona	20,9	-0,4	6	SSW-1	20			N	Fr-cu, Ci-st											
Tortosa	20,6	0,0	0	SSE-3	21			N												
Mahón																				
Madrid	17,2	-0,9	6	Cal-c	18			D												
Badajóz	16,6	-0,9	5	N-2	28			D	Ci											
Alicante	19,4	-0,5	5	E-2	22			N	Cu-nb, Ci-cu											
Granada																				
Sevilla																				
Almería																				
Málaga																				
S. Fernando	15,7	-0,1	5	NW-6	26			N	Cu, Ci											
Melilla																				
Tetuán	18,3	-1,1	5	NE-1	18			D												
S. C. de Tenerife	18,2	0,0	0	NW-3	25			N	Cu											
VALENCIA	20,6	0,0	0	ESE-1	22			D												

ESTACIONES	PRESIÓN MILIBARES			VIENTO	TEMPE-RATURA	TIEMPO	PRESIÓN MILIBARES	VIENTO	ESTACIONES	PRESIÓN MILIBARES			VIENTO	TEMPE-RATURA	TIEMPO	PRESIÓN MILIBARES	VIENTO
	á O°	VARIACIÓN	C.							á O°	D. y F.	á O°					
	N. M. G. N.			D. y F.	C.	PRESENTE	PASADO	N. M. G. N.		D. y F.	N. M. G. N.	D. y F.	N. M. G. N.	D. y F.	PRESENTE	PASADO	N. M. G. N.
OBSERVACIONES Á 8h								OBSERV. A 18h									
Vares	1015,4	-1,1	5	SW-2	14	N	1019,9	NE-2	Cáceres	1017,3	0,0	0	Cal-c	20	D	1017,1	NW-2
Finisterre	17,3	-0,4	6	NW-3	18	N	21,4	NE-5	Vitoria	20,6	-0,1	8	ENE-0	7	NB	21,5	ENE-1
Santiago	19,4	-0,3	5	N-1	10	N	21,3	N-2	Logroño	21,1	0,0	0	W-0	11	D		
Pontevedra	18,9	0,0	0	N-2	13	NB	20,7	SW-2	Pamplona	21,0	-0,2	8	Cal-c	9	N	21,1	Cal-c
Lugo									Huesca	21,4	0,0	0	SW-1	18	D	21,3	NW-1
Orense	20,9	0,3	1	S-0	8	N	19,4	W-0	Lérida								
Oviedo	17,3	0,0	0	SW-1	10	N	19,9	NE-1	Gerona	19,3	0,0	0	Cal-c	16	D	26,1	SE-2
Bilbao	15,4	0,1	4	SE-2	12	D			Tarragona	18,7			NE-c	19	N	20,3	SSE-c
San Sebastián	18,3	-0,7	5	E-2	14	D	22,9	NW-2	Teruel	19,9			Cal-c	15	D	19,5	E-2
León	22,9			NE-0	7	D	20,9	SE-1	Castellón	20,5	1,7	3	N-0	19	D	21,3	E-0
Zamora	17,4	-0,4	6	N-c	9	D	18,1	NE-1	Valencia								
Palencia	19,9	0,0	0	SE-0	10	D	17,5	ENE-1	Murcia	18,5			SW-0	20	D	18,6	E-1
Burgos									Córdoba								
Soria	19,8	0,0	0	ENE-c	12	D	17,9	SE-1	Jaén	18,3			SE-2	21	N	15,4	NW-1
Salamanca	18,9	0,4	4	ENE-c	11	D	16,0	ENE-1	Baeza	19,1	0,0	0	NE-1	18	D	16,2	NW-1
Avila	19,5			S-0	10	D	17,7	N-2	Huelva	16,9			N-0	21	D	16,1	W-1
Segovia	11,9	0,0	0	E-1	10	D	15,9	W-2	Tarifa	14,9	-0,1	8	E-6	21	N	15,0	E-5
Toledo	19,0	0,4	4	E-1	15	D	16,7	NNE-0	Algeciras	16,9	0,0	0	NE-3	21	N		
Guadalajara	18,9	0,4	4	N-0	14	N	15,4	W-0	Tánger								
Cuenca	16,2	0,0	0	Cal-c	14	D	14,7	S-1	Palma	19,1	0,0	0	N-0	16	D	20,3	NE-2
Ciudad Real	17,4	0,3	2	Cal-c	15	D	15,8	W-1	Las Palmas								
Albacete	19,3	0,4	1	S-2	18	D	18,3	S-1	Laguna								

NOTICIAS

Expresado en medias horas antes observación.
 .. D Despejado ó semidespejado - N Nuboso ó cubierto - NB Niebla ó bruma - A Aguaceros - ll Lloviznas - LL Lluvias - G Granizo (sin truenos) - An Aguanieve - nv Nieve - T Tormenta.
 D Despejado ó semidespejado - N Nuboso - NC Cubierto constantemente - NB Niebla ó bruma - A Aguaceros - ll Lloviznas - nv Nieve ó aguanieve - G Granizo (sin truenos) - T Tormenta.
 Sobre el nivel del mar.