

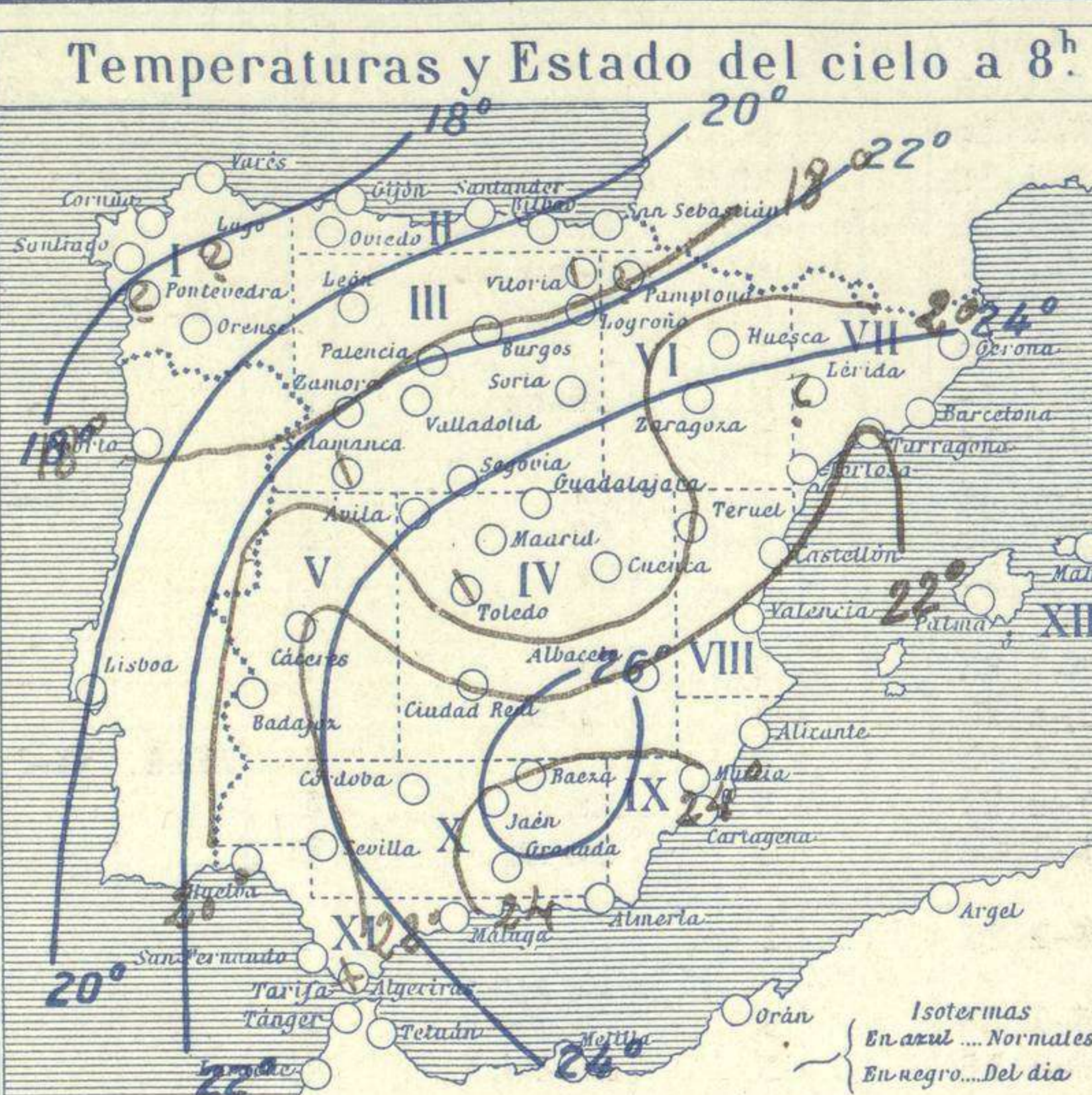
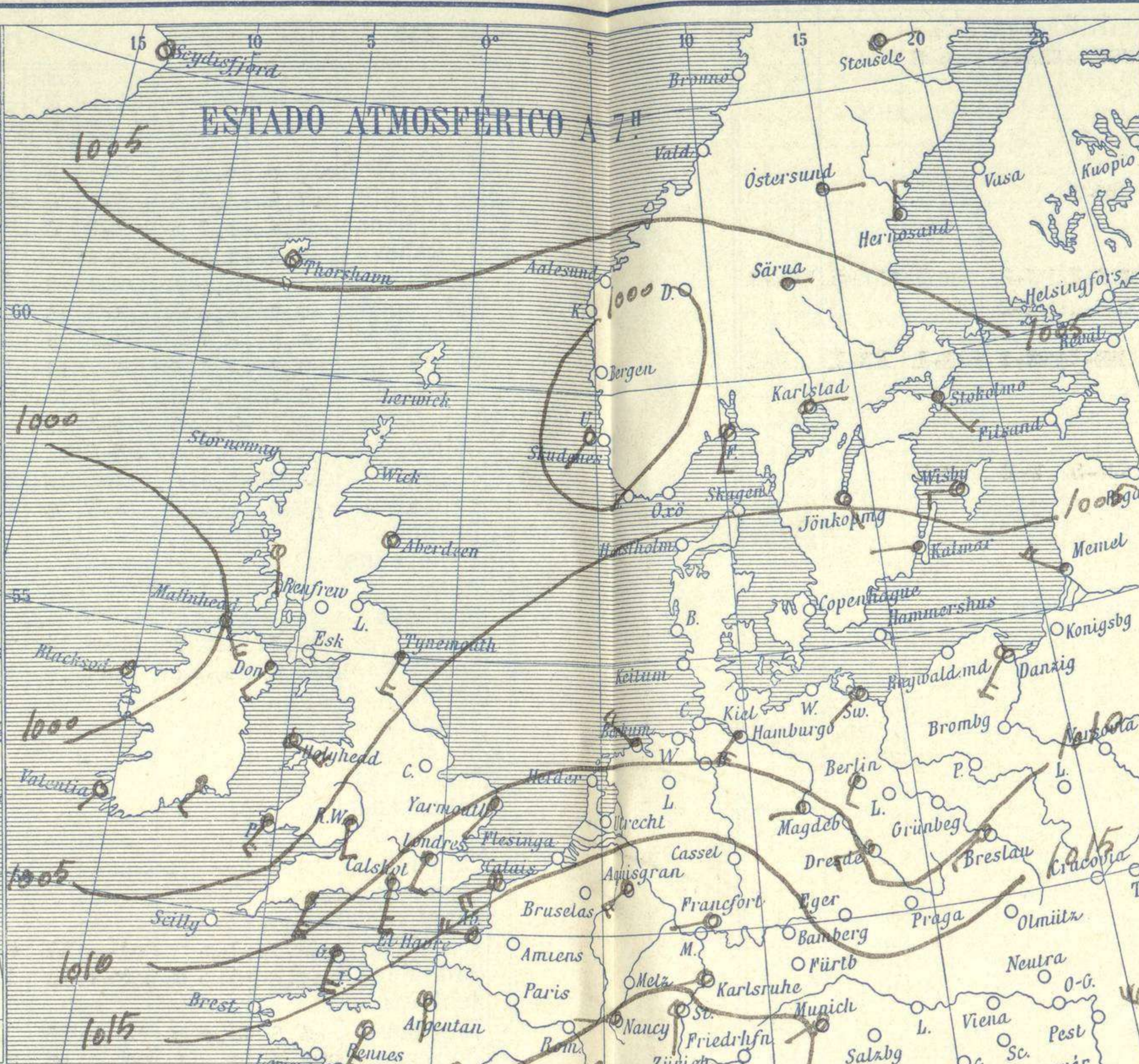
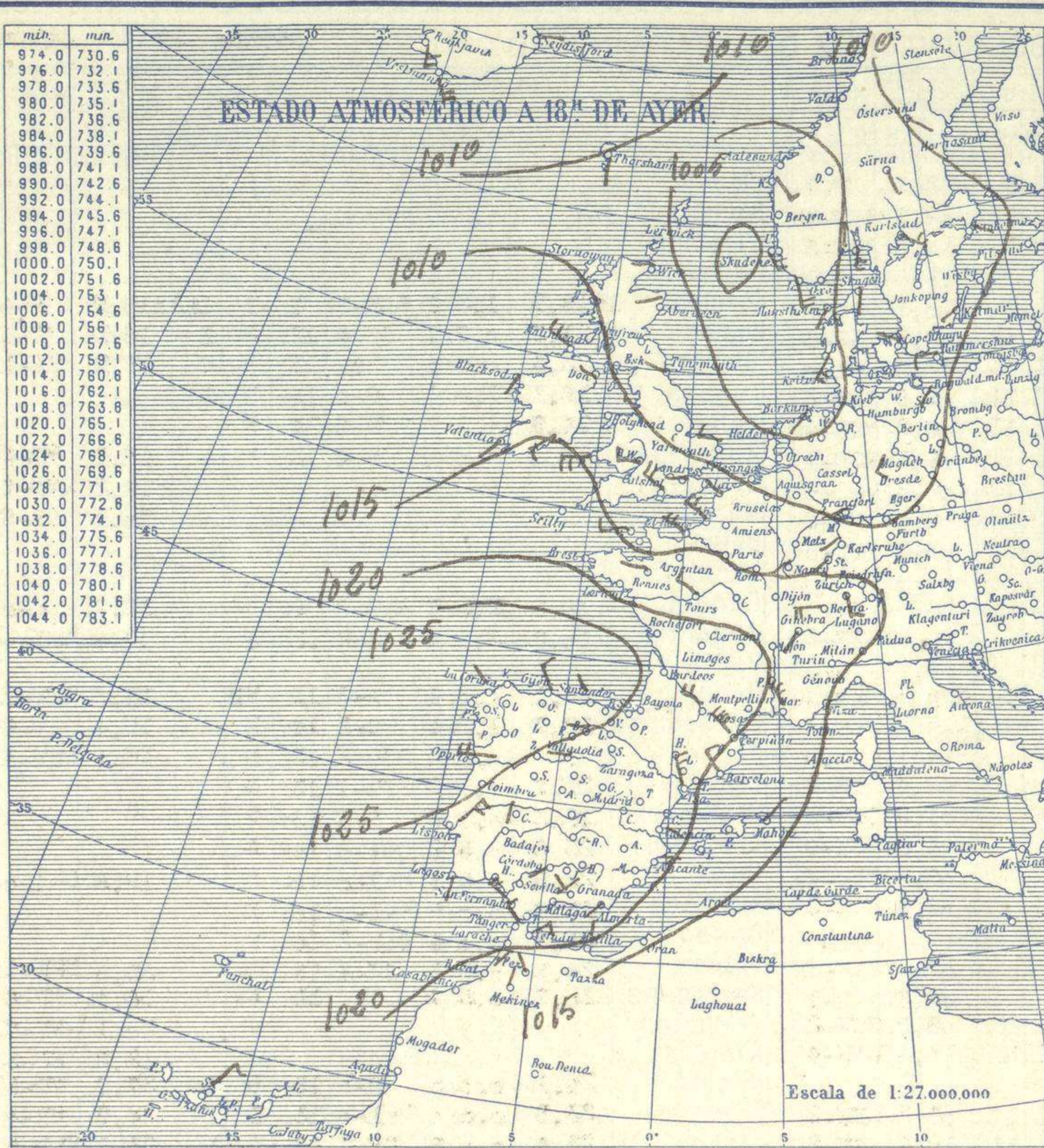


SERVICIO METEOROLÓGICO ESPAÑOL.

Boletín del *Sábado 20 de Agosto de 1927*

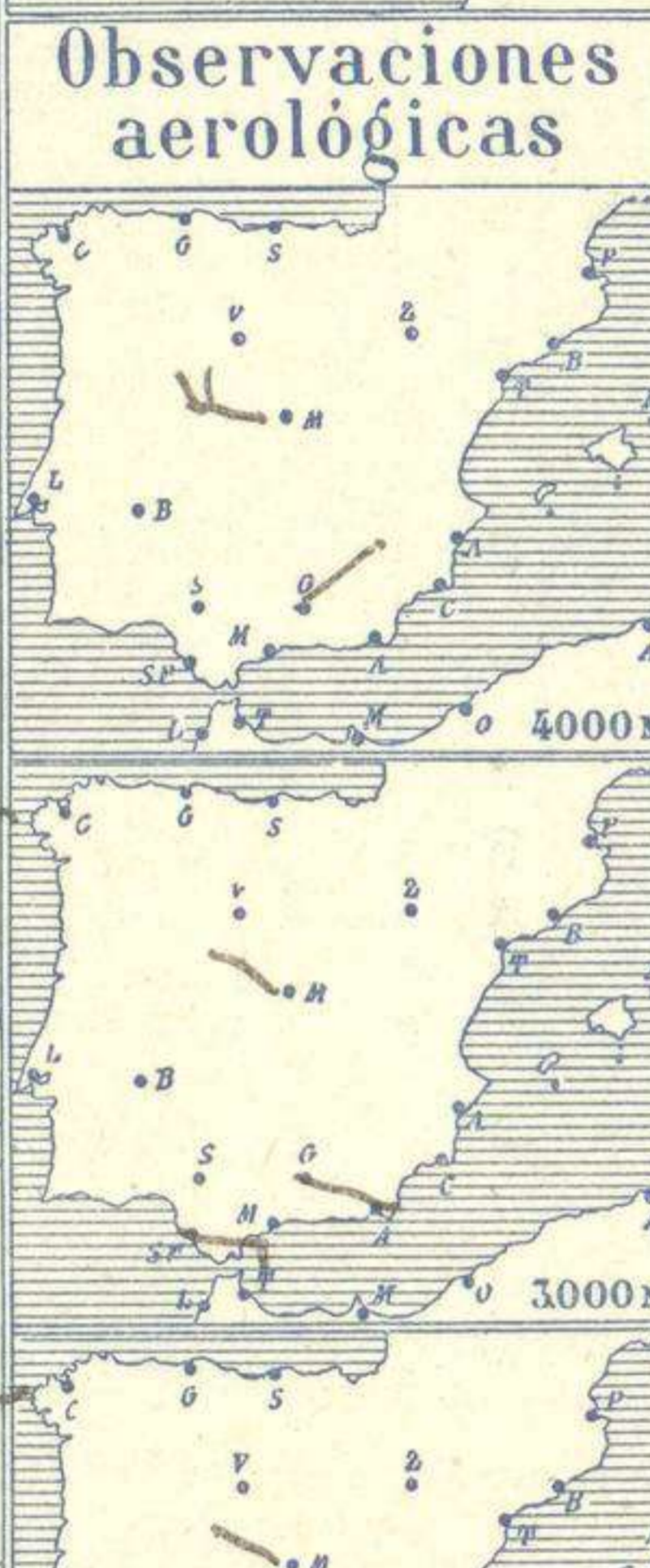
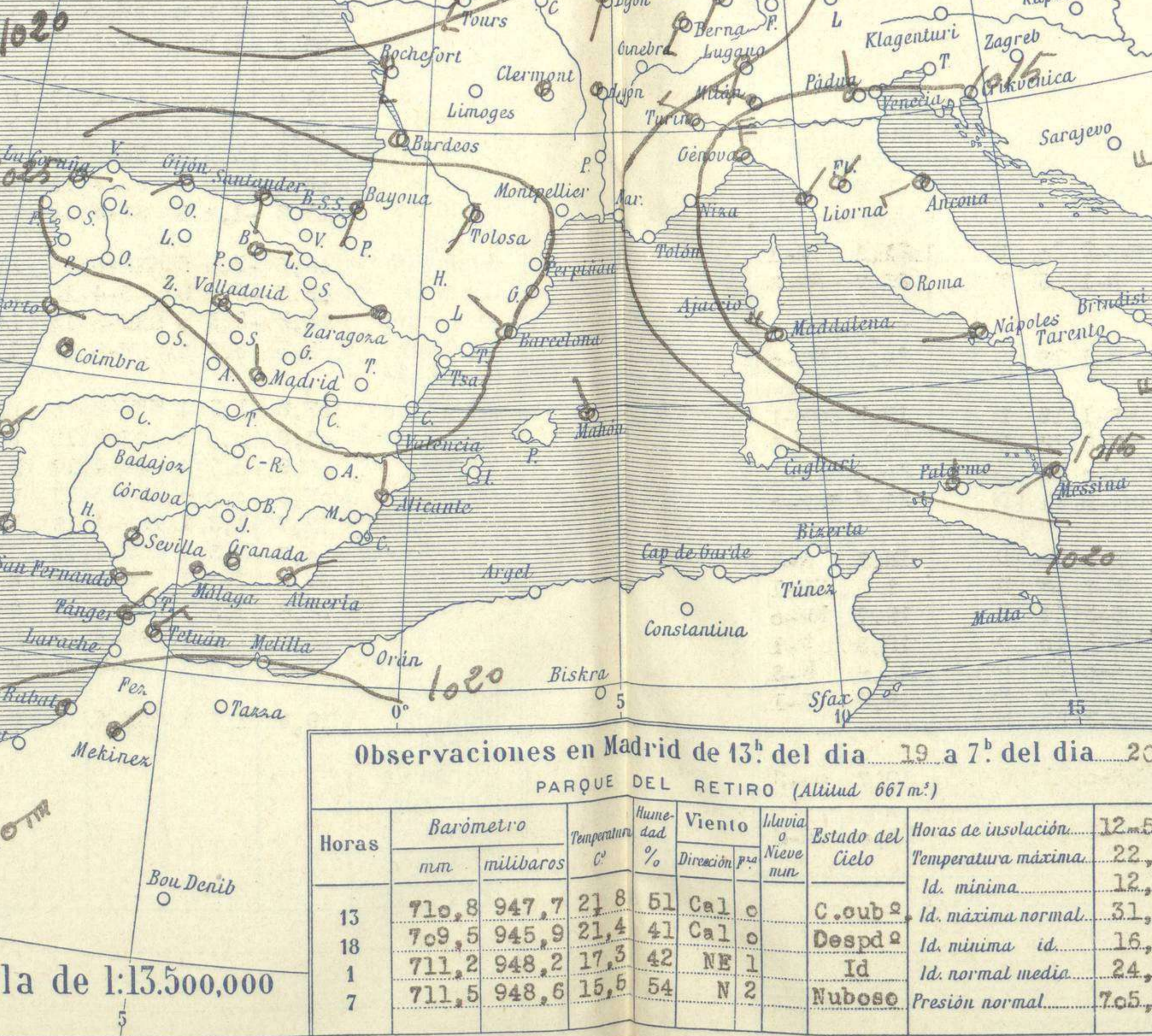
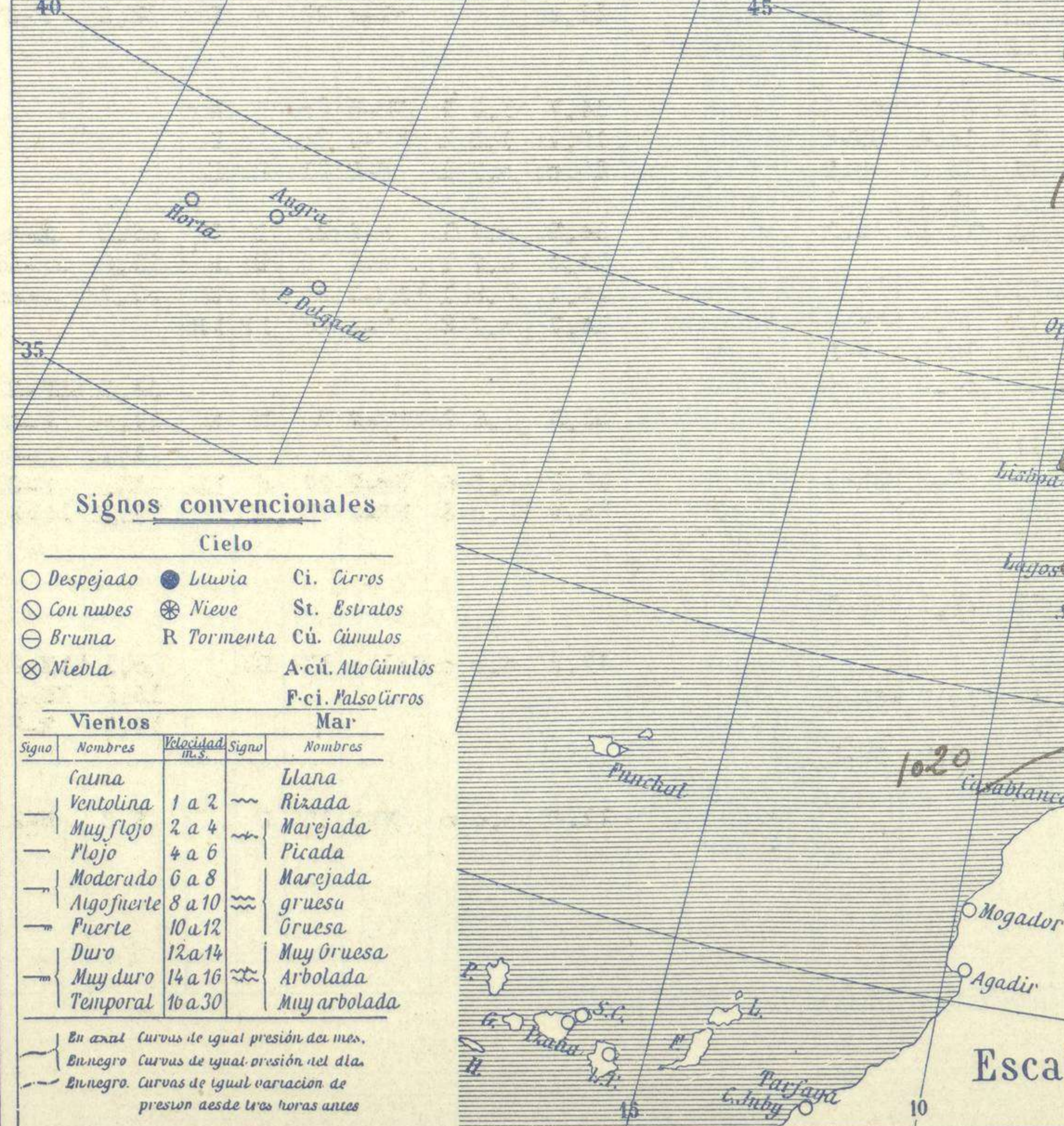
AÑO XXXV

Núm. 232



Temperaturas extrema y Lluvia


Estaciones	Temperaturas		Lluvia
	Máx.	Mínim.	
La Coruña	20	13	
Santiago	21	10	
Pontevedra			
Lugo			
Orense	26	9	
Gijón	21	13	
Oviedo	21	11	
Santander	21	14	ip
Bilbao	25	14	3
San Sebastián	21	13	3
León	22	8	
Zamora	25	8	
Palencia	23	8	
Burgos	20	8	
Soria	22	8	
Valladolid	24	9	
Salamanca	22	8	
Ávila	19	8	
Segovia	22	10	
Madrid	23	12	
Toledo	28	13	
Guadalajara	24	11	
Cuenca	23	10	
Ciudad-Real	29	13	
Albacete	27	11	
Cáceres	29	16	
Badajoz	29	15	
Vitoria	18	9	
Logroño			
Pamplona			
Huesca	22	11	
Zaragoza	24	14	
Lérida			
Gerona	27	16	5
Barcelona	29	20	
Tarragona	29	16	
Tortosa			
Teruel	23	8	
Castellón	32	18	
Valencia	29	20	
Alicante	31	17	
Murcia	32	16	
Sevilla			
Córdoba	33	16	
Jaén	29	15	
Baeza	27	19	
Granada	30	14	
Huelva	31	16	
San Fernando	28	17	
Tarifa	23	19	
Algeciras	33	18	
Málaga	32	20	
Almería	29	21	
Palma	31	17	
Ibiza			
Mahón	25	18	
Las Palmas			
S ^t Cruz de T.			
Laguna	25	16	
Izuaña			
Tetuán	28	15	
Melilla	28	22	
Tánger			



Estado General

La depresión que ayer se encontraba en el Mar del Norte, se ha trasladado a Noruega apareciendo sobre Irlanda otra área borrasca que produce lluvias abundantes en las Islas Británicas, en el Norte de Francia y Alemania y Península Escandinava.

Al norte de nuestra península se halla un anticiclón bien determinado que tiende a reducirse y trasladarse hacia el NE.



Temperaturas extrema y Lluvia

Estaciones	Temperaturas		Lluvia
	Máx.	Mínim.	
La Coruña	20	13	
Santiago	21	10	
Pontevedra			
Lugo			
Orense	26	9	
Gijón	21	13	
Oviedo	21	11	
Santander	21	14	ip
Bilbao	25	14	3
San Sebastián	21	13	3
León	22	8	
Zamora	25	8	
Palencia	23	8	
Burgos	20	8	
Soria	22	8	
Valladolid	24	9	
Salamanca	22	8	
Ávila	19	8	
Segovia	22	10	
Madrid	23	12	
Toledo	28	13	
Guadalajara	24	11	
Cuenca	23	10	
Ciudad-Real	29	13	
Albacete	27	11	
Cáceres	29	16	
Badajoz	29	15	
Vitoria	18	9	
Logroño			
Pamplona			
Huesca	22	11	
Zaragoza	24	14	
Lérida			
Gerona	27	16	5
Barcelona	29	20	
Tarragona	29	16	
Tortosa			
Teruel	23	8	
Castellón	32	18	
Valencia	29	20	
Alicante	31	17	
Murcia	32	16	
Sevilla			
Córdoba	33	16	
Jaén	29	15	
Baeza	27	19	
Granada	30	14	
Huelva	31	16	
San Fernando	28	17	
Tarifa	23	19	
Algeciras	33	18	
Málaga	32	20	
Almería	29	21	
Palma	31	17	
Ibiza			
Mahón	25	18	
Las Palmas			
S ^t Cruz de T.			
Laguna	25	16	
Izuaña			
Tetuán	28	15	
Melilla	28	22	
Tánger			

Observaciones en Madrid de 13^h del día 19 a 7^h del día 20

PARQUE DEL RETIRO (Altitud 667 m.)

Horas	Barómetro		Temperatura	Humedad	Viento	Lluvia	Estado del Cielo	Horas de insolación
	mm.	milibars						
13	710,8	947,7	21,8	51	Cal o		C. nub 2	12 m. 50
18	709,5	945,9	21,4	41	Cal o		Despd 2	Id. mínima 12,2
1	711,2	948,2	17,5	42	NE 1		Id.	Id. máxima normal 31,2
7	711,5	948,6	15,5	54	N 2		Nuboso	Id. mínima id. 16,8
								Id. normal media 24,0
								Presión normal 705,9

