

INSTITUTO GEOGRÁFICO Y CATASTRAL

BOLETÍN DEL SERVICIO METEOROLÓGICO

AÑO XXXV
Núm. 225

1927
Sábado 13 de AGOSTO

OBSERVACIONES DEL EXTRANJERO

ESTACIONES	PRESIÓN MILIBARES		VIENTO	TEMPERATURA	TIEMPO		PRESIÓN MILIBARES		VIENTO	ESTACIONES	PRESIÓN		VIENTO	TEMPERATURA	TIEMPO		PRESIÓN MILIBARES		VIENTO
	á O. N. M. G. N.	VARIACIÓN			C	D. y F.	PRESENT	PASADO			á O. N. M. G. N.	D. y F.			á O. N. M. G. N.	VARIACIÓN	C	D. y F.	
ISLANDIA																			
Seydisfjord	13,0	0,0	4	Cal-o	?	N	11	16,2	NE-2	De Bild									
Reykjavik	12,7	-0,7	6	E-3	9	N	N	18,7	N-3	Le Helder									
Vestmanna	11,8	-0,7	6	ESP-4	9	N	N	16,1	SSW-2	Flesinga									
Thorshavn	10,1	-0,7	5	N-2	9	N	N	11,0	Cal-o	Bruselas									
Stensele	05,0	1,3	4	W-4	13	N	LL	02,5	ENE-4	Zurich	19,7	0,7	4	SE-o	14	N	N	14,3	SW-2
Ostersund	05,5	1,3	1	NW-1	14	N	LL			Berna	19,1	0,7	1	SW-o	12	D	N	17,3	WSW-o
Hernosand	03,9	0,7	1	SW-1	19	N	N	00,9	S-1	Ginebra	19,8	0,0	0	SW-1	15	N	N	19,7	W-2
Sarna	03,1	0,7	1	Cal-o	11	NB	NB			Lugano	12,9	0,7	4	E-o	20	D	11	11,1	NE-1
Karlstad	04,7	0,7	2	W-2	17	N	N	02,9	SW-1	Calais	12,2	1,0	4	SW-6	14	LL			
Estocolmo	04,9	0,0	0	SW-1	17	N	N	04,1	SSW-1	Abbeville	14,9	1,0	4	W-3	15	N		13,0	ENE-4
Jonkoping	07,8	0,7	1	SSW-2	16	N	N	08,3	Cal-o	El Havre	?	0,5	4	SW-6	14	N		14,1	WSW-2
Wisby	05,9	1,3	1	WNW-4	17	N	N			Maguncia	?	0,5	4	W-2	14	N		14,9	W-3
Kalmar	07,8	1,3	1	WNW-3	18	N	N			Brest									
Bronno										Lorient									
Vallersund										Rennes	16,9	0,0	6	SSW-2	16	LL		19,2	?
Kinn								00,4	N-o	Argentan	16,5	0,0	4	SW-1	14	N		15,1	SW-1
Dombaas	04,4	1,0	1	Cal-o	11	N	N	01,2	Cal-o	Paris	19,9	1,0	4	SW-4	13	N			
Utsire	06,0	1,0	4	NNE-3	15	N	N	02,4	S-o	Nancy	18,7	1,0	4	WSW-2	13	N			
Faerder	04,1	1,0	4	W-2	16	N	N	04,1	SSW-5	Estrasburgo	17,8	0,5	4	S-2	16	N		15,9	N-4
Lister										Tours	18,7	0,0	4	SW-1	15	N		17,4	WSW-3
Skagen	06,6	0,0	4	SW-2	16	D	D	06,1	WSW-1	Dijon	19,1	0,5	4	Cal-o	16	N			
Hanstholm	05,5	0,0	0	SW-1	15	?	N	05,0	W-3	Rochefort								15,8	WSW-2
Blaavands	07,5	0,0	4	SW-2	17	N	N	08,6	W-3	Clermont	20,3	0,0	4	Cal-o	14	N			
Copenhague	09,8	0,0	0	WSW-2	17	N	N			Lyon	20,5	0,5	3	Cal-c	16	N			
Hammershus	10,5	1,3	1	NW-3	17	N	LL	07,9	NW-4	Burdeos									
Lerwick										Bayona								20,6	N-2
Stornoway	08,5	0,5	4	E-3	13	N	N	08,1	NE-4	Tolosa	20,7	0,5	3	NW-1	17	D		19,7	WNW-3
Wick								08,0	NNE-3	Marignane	16,8	1,0	4	WSW-6	21	N		15,0	N-4
Aberdeen	09,6	1,0	4	WNW-2	12	N	D	06,8	NW-2	Perpignan									
Malin Head								07,4	NW-3	Ajaccio									
Renfrew										Oporto	19,8	-1,5	7	E-1	16	NB	D	18,7	WNW-5
Tynemouth	09,0	1,0	1	NW-1	13	N	D	05,4	SSW-1	Coimbra									
Blacksod	05,9	-0,5	6	SE-2	14	N	D	07,4	NNE-2	Lisboa	19,4	0,0	0	N-2	16	D	D	18,3	N-2
Donaghadee	08,9	0,5	4	Cal-o	13	NB	NB	07,4	NE-2	Lagos	17,3			Cal-o	29	D		16,9	WSW-1
Holyhead	08,3	0,5	4	S-3	16	D	D	06,0	NW-2	Funchal									
Cranwell								06,0	W-2	Horta									
Yarmouth	08,4	1,0	1	W-3	15	N	N	07,2	SSW-3	Turin									
Valentia	04,5	-2,0	5	E-3	15	LI	LL	09,8	WSW-4	Milan									
Pembroque	08,8	-0,5	8	SW-3	15	N	D	07,2	W-5	Padua									
Ross-on-Wye	05,2	0,5	4	W-2	15	N	N	06,9	WSW-4	Venecia									
Londres	12,3	1,0	1	SW-3	16	N	N	09,0	SW-4	Genova									
Scilly								12,5	W-5	Florenzia								10,8	WNW-4
Plymouth	10,8	0,0	4	SW-3	16	LL	LL	11,4	W-5	Liorna									
Calshot	12,8	1,5	1	WSW-2	16	N	D	09,8	SW-6	Ancona									
Quernsey	14,6	0,0	0	SSW-4	15	LL	LL	13,6	WSW-6	Zara	11,7	-1,3	5	Cal-o	25	D	D		
Borkum	07,8	-0,7	5	SSW-5	15	N	N	09,4	WSW-4	Roma									
Loningen	10,7	0,0	0	SW-3	15	N	D	11,1	W-1	Magdalena								12,3	W-3
Hamburgo	11,3	0,7	4	?-4	16	N	D	12,2	WSW-3	Taranto	14,1	0,0	0	E-1	28	D	D		
Swinemunde	13,3	0,7	1	SW-1	15	N	N	11,3	SW-2	Mesina									
Danzig								05,9	WSW-4	Tanger	15,0	0,0	4	Cal-o	23	N		14,2	W-2
Memel	19,1	0,7	1	NW-5	15	N	T	06,5	SSW-5	Oran									
Aquisgran	14,1	0,0	6	SSW-5	14	N	LL	13,5	SSW-5	Argel									
Magdeburgo	13,9	1,3	4	SSW-1	16	D	N	13,3	WSW-2	Bizerta									
Berlin	13,7	0,7	4	WSW-2	16	N	LL	12,6	WSW-1	Tunez									
Dresde	15,4	0,7	1	SW-3	16	N	N	14,6	W-2	Rabat	15,1	0,5	4	Cal-o	22	N		13,4	NNE-1
Breslau	15,7	1,3	4	S-1	17	D	D	14,1	SW-1	Fez	12,4	0,0	5	E-1	30	N		10,9	Cal-o
Francfort	16,9	1,3	1	SSW-3	15	N	11	14,9	SSW-2	Tazza								13,2	NE-6
Carlsruha	17,1	0,7	1	SW-2	17	N	N	15,7	SW-1	Sfax									
Munich	17,9	0,0	0	WSW-3	15	N	N	17,3	SSW-3	Casablanca									
Posen										Mequinez									
Varsovia										Agadir									
Cracovia																			
Viena																			
Praga																			
Buda-Pest																			

RADIOGRAMAS TRANSMITIDOS DESDE BARCOS					
DIA	HORA	LAT. N	LONG. W	PRES. MB	VIENTO
12	18	58° 2'	21° 0'	1014,0	NW-4
12		49° 9'	19° 9'	1003,0	WSW-2
13	7	50° 8'	14° 5'	1003,0	SW-4

ADMINISTRADOR: Sr. Habilitado del Servicio Meteorológico. CORRESPONDENCIA: Sr. Jefe del Servicio Meteorológico. Apartado 285. MADRID.

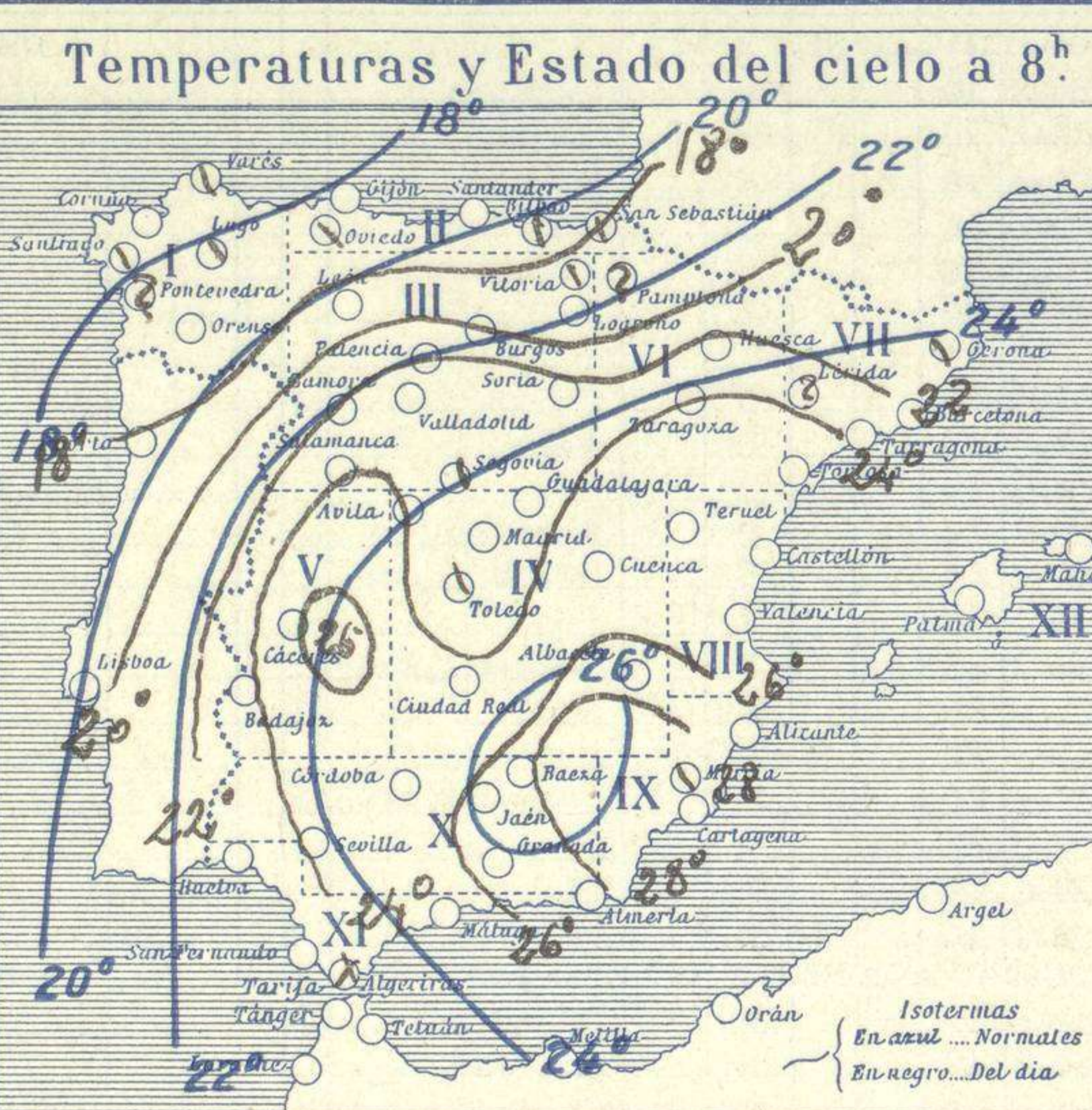
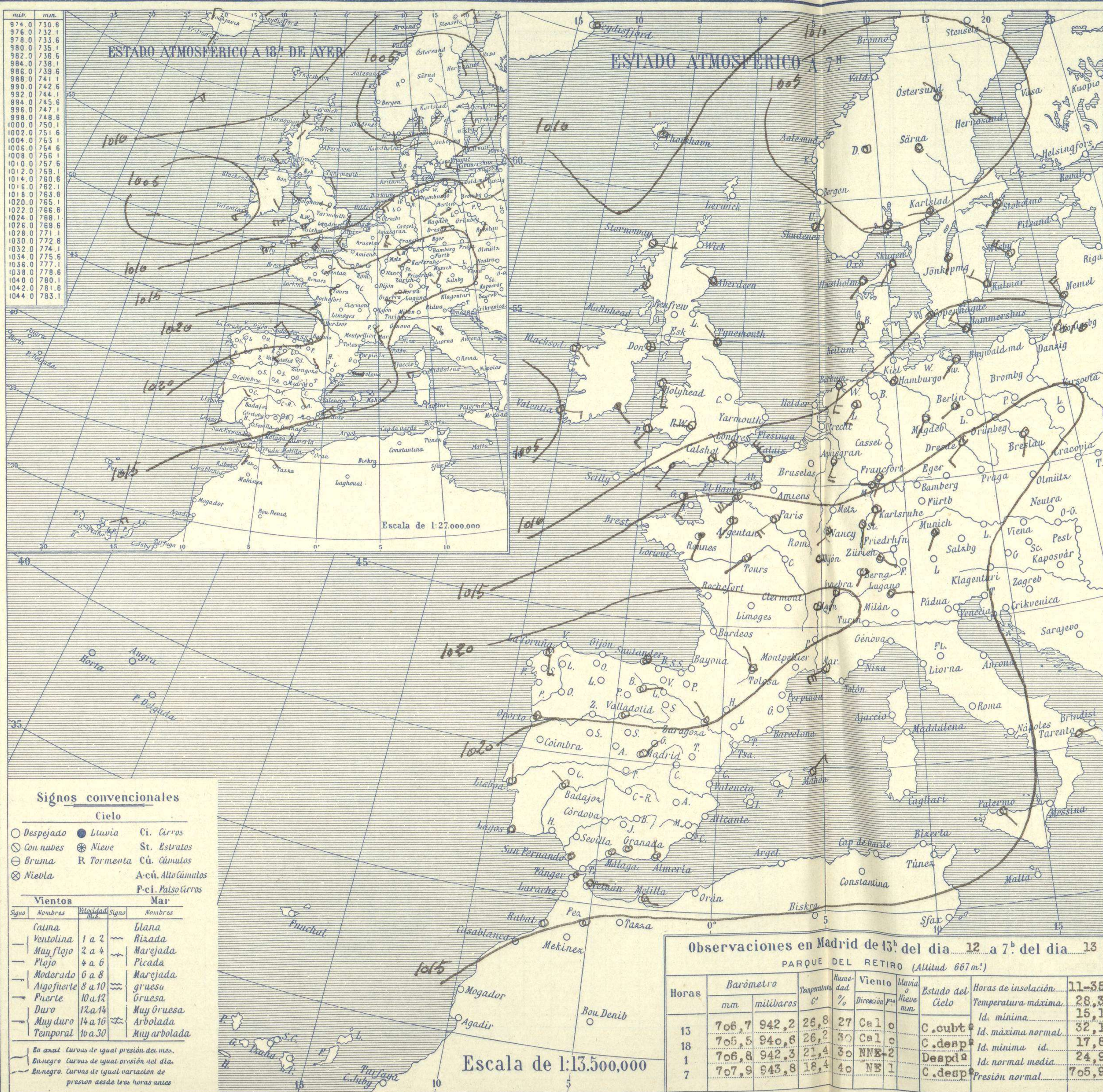


SERVICIO METEOROLÓGICO ESPAÑOL.

Boletín del *Sábado 13* de *Agosto* de 1927

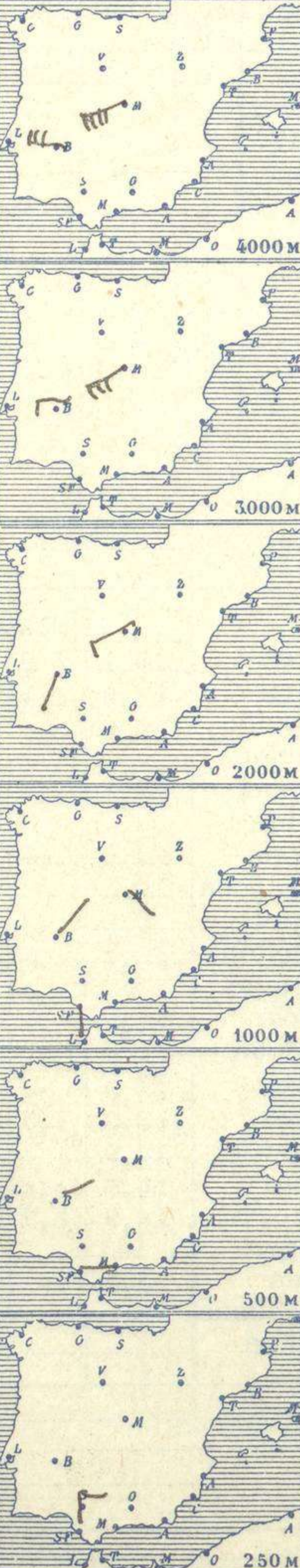
AÑO XXXV

Núm.º




Estaciones	Temperaturas		Lluvia
	Máx.	Mínim.	
La Coruña	21	13	
Santiago	22	12	
Pontevedra			
Lugo			
Orense	28	11	
Ojón	22	13	
Oviedo	22	12	
Santander	21	14	
Bilbao	25	15	
San Sebastián	22	13	
León	26	11	
Zamora	29	10	
Palencia	27	11	
Burgos	26	12	
Soria	27	11	
Valladolid	29	11	
Salamanca	28	11	
Ávila	26	11	
Segovia	28	13	
Madrid	26	16	
Toledo	33	14	
Guadalajara	30	15	
Cuenca	31	11	
Ciudad-Real	35	17	
Albacete	36	22	1
Cáceres	34	18	
Badajoz	35	15	
Vitoria	23	10	
Logroño	28	13	
Pamplona			
Huesca	29	17	
Zaragoza	30	17	
Lérida			
Gerona	23	16	
Barcelona	27	19	
Tarragona			
Tortosa			
Teruel	32	16	
Castellón	28	23	
Valencia			
Alicante	32	22	
Murcia	33	23	
Sevilla			
Córdoba	39	21	
Jaén	37	25	
Baeza	35	24	
Granada	38	21	
Huelva	23	17	
San Fernando	30	12	
Tarifa	27	22	
Algeciras	27	21	
Málaga	34	21	
Almería	33	24	
Palma			
Ibiza	32	28	
Mahón	28	23	
Las Palmas			
S ^t Cruz de T.	29	22	
Laguna			
Izaña			
Tetuán	23	21	
Melilla	30	25	
Tánger			

Observaciones aerológicas



Estado General

No ha sufrido modificación en las últimas 24 horas el reparto de presiones. Persiste la depresión segmentada del N. de Europa. En España continúan las altas presiones por lo que el tiempo es bueno.



Tiempo probable

EN LAS REGIONES.	Probable
I	
II	
III	
IV	
V	
VI	
VII	
VIII	
IX	
X	
XI	
XII	

Ruen tiempo.

Observaciones en Madrid de 13^h del día 12 a 7^h del día 13

Horas	Barómetro		Temperatura	Humedad	Viento	Nieve	Estado del Cielo	Horas de insolación
	mm	milibars						
13	706,7	942,2	26,8	27	Cal 0		C. cub. #	11-35
18	705,5	940,6	26,2	30	Cal 0		C. desp #	Id. máxima 28,3
1	706,8	942,3	21,4	30	NNE-2		Desp #	Id. mínima 15,1
7	707,9	943,8	18,4	40	NE 1		C. desp #	Id. máxima normal 32,1
								Id. mínima id. 17,8
								Id. normal media 24,9
								Presión normal 705,9

Signos convencionales

Cielo	
○ Despejado	● Lluvia
○ Con nubes	⊙ Nieve
○ Bruma	R Tormenta
⊗ Niebla	Acú. Alto Cúmulos
	P.ci. Páiso Cirros

Vientos	
Signo	Nombres
—	Calma
—	Ventolina
—	Muy flojo
—	Flojo
—	Moderado
—	Algo fuerte
—	Fuerte
—	Duro
—	Muy duro
—	Temporal

Mar	
—	Llana
—	Rizada
—	Marejada
—	Picada
—	Marejada gruesa
—	Gruesa
—	Muy gruesa
—	Arbolada
—	Muy arbolada

En azul Curvas de igual presión del día.
En negro Curvas de igual presión del día.
En negro Curvas de igual variación de presión desde tres horas antes.

Escala de 1:13.500.000

