

INSTITUTO GEOGRÁFICO

BOLETÍN DEL SERVICIO METEOROLÓGICO

1926

AÑO XXXIV  
Nim. 98

OBSERVACIONES DEL EXTRANJERO

29 de Marzo

| ESTACIONES           | PRESIÓN MILIBARES |             | VIENTO | TEMPE-<br>RATURA | TIEMPO |         | PRESIÓN MILIBARES |          | VIENTO | ESTACIONES    | PRESIÓN     |                  | VIENTO | TEMPE-<br>RATURA | TIEMPO  |                  | PRESIÓN MILIBARES |        | VIENTO |         |   |
|----------------------|-------------------|-------------|--------|------------------|--------|---------|-------------------|----------|--------|---------------|-------------|------------------|--------|------------------|---------|------------------|-------------------|--------|--------|---------|---|
|                      | á O.<br>N.M.G.N.  | VARIACIÓN   |        |                  | C      | D. y F. | °                 | PRESENTE |        |               | PASADO      | á O.<br>N.M.G.N. |        |                  | D. y F. | á O.<br>N.M.G.N. | VARIACIÓN         | C      |        | D. y F. | ° |
| EUROPA SEPTENTRIONAL | Brønnø            | 1001,0      | -1,0   | 5                | SE-3   | 3       | N                 | D        |        | Calais        | 998,3       | -0,7             | 5      | Cal-o            | 7       | N                |                   |        |        |         |   |
|                      | Hernosand         | 06,9        | 0,0    | 0                | SE-3   | 0       | nv                | nv       | 1008,1 | S-2           | Maguncia    | 1001,9           | 0,5    | 1                | Cal-o   | 5                | N                 | 999,4  | Cal-o  |         |   |
|                      | Estocolmo         | 03,3        | -0,7   | 5                | SE-5   | 0       | nv                | nv       | 06,9   | SSE-3         | Abbeville   | 997,1            | ?      | ?                | SE-?    | 7                | ?                 | 98,1   | NW-o   |         |   |
|                      | Karlstad          |             |        |                  |        |         |                   |          | 03,8   | E-1           | El Havre    | 97,3             | -0,5   | 5                | E-2     | 8                | N                 | 98,1   | ?-4    |         |   |
|                      | Wisby             | 99,8        | -0,7   | 5                | SE-4   | 2       | LL                | LL       | 05,3   | SE-6          | Paris       | ?                | -0,5   | 8                | Cal-o   | ?                | N                 | 98,3   | Cal-o  |         |   |
|                      | Utsire            | 95,2        | -2,7   | 5                | SSE-3  | 3       | LL                | LL       | 00,1   | N-o           | Estrasburgo | 1001,9           | 0,0    | 0                | Cal-o   | 7                | N                 | 1000,2 | SSE-4  |         |   |
|                      | Lister            | 96,1        | -0,5   | 7                | E-4    | 2       | N                 | N        | 999,2  | E-3           | Argentan    |                  |        |                  |         |                  |                   | 998,1  | Cal-o  |         |   |
|                      | Skagen            |             |        |                  |        |         |                   |          |        |               | Romilly     |                  |        |                  |         |                  |                   |        |        |         |   |
|                      | Hansholm          |             |        |                  |        |         |                   |          |        |               | Brest       | 994,1            | 0,1    | 4                | N-o     | 10               | A                 |        |        |         |   |
|                      | Copenhague        | 1000,1      | ?      | ?                | Cal-o  | 4       | NP                | ?        |        |               | Nancy       | 1000,6           | -0,4   | 6                | SSE-2   | 7                | NP                | 99,5   | SSW-2  |         |   |
|                      | ISLANDIA          | Reykjavik   | 04,5   | 0,0              | 0      | SW-2    | 4                 | N        | NP     |               | Lorient     | ?                | -0,3   | 5                | S-1     | 9                | LL                |        |        |         |   |
|                      |                   | Westmannö   | 994,2  | 0,0              | 0      | N-9     | -6                | NP       | NP     | 89,8          | NNE-9       | Rennes           | 995,4  | 0,0              | 0       | ENE-2            | 7                 | LL     | 97,3   | ESE-3   |   |
|                      | ISLAS BRITÁNICAS  | Seydisfjord | 91,7   | -1,3             | 5      | NNE-3   | -2                | nv       | nv     | 90,6          | NNE-3       | Dijón            | 1000,5 | ?                | ?       | Cal-o            | ?                 | NP     | 98,6   | Cal-o   |   |
|                      |                   | Reykjavik   | 1003,5 | 0,0              | 0      | N-7     | -5                | N        | N      | 1000,6        | N-8         | Tours            | 996,6  | -0,4             | 6       | ESE-2            | 9                 | LL     | 98,6   | SE-2    |   |
|                      |                   | Thorshavn   | 976,6  | -2,7             | 5      | Cal-o   | 4                 | N        | LL     | 985,4         | SSW-5       | Rochefort        |        |                  |         |                  |                   |        |        |         |   |
|                      |                   | Lerwick     | 83,7   | -3,5             | 5      | SE-4    | 6                 | LL       | N      | 94,5          | S-4         | Clermont-Fd.     | 99,1   | 0,0              | 0       | SSW-3            | 10                | N      | 98,2   | SW-2    |   |
|                      |                   | Stornoway   | 81,7   | -1,0             | 5      | SW-4    | 2                 | N        | A      | 90,3          | SSW-5       | Lyón             |        |                  |         |                  |                   |        | 99,8   | SW-5    |   |
| Aberdeen             |                   | 85,8        | -2,0   | 5                | SSW-3  | 6       | N                 | N        | 95,5   | SSE-3         | Burdeos     | 96,9             | -0,3   | 6                | SSE-2   | 12               | LL                | 96,6   | WSW-1  |         |   |
| Malin Head           |                   | 90,7        | 0,5    | 4                | WNW-6  | 4       | A                 | A        | 93,3   | SW-3          | Niza        |                  |        |                  |         |                  |                   |        |        |         |   |
| Renfrew              |                   | 89,3        | -1,0   | 6                | WSW-5  | 4       | N                 | LL       | 95,3   | NE-1          | Marignane   | 1002,2           | 0,8    | 4                | ESE-2   | 14               | N                 |        |        |         |   |
| Tynemouth            |                   | 92,3        | -0,5   | 5                | SSW-2  | 6       | N                 | N        | 96,3   | SE-2          | Tolosa      |                  |        |                  |         |                  |                   | 97,4   | Cal-o  |         |   |
| Blacksod-Point       |                   | 95,6        | 1,0    | 1                | W-5    | 5       | N                 | A        | 94,2   | SSE-4         | Bayona      | 94,2             | 0,0    | 0                | S-6     | 16               | N                 | 96,9   | S-4    |         |   |
| Holyhead             |                   | 96,1        | 0,0    | 0                | SW-3   | 7       | D                 | N        | 96,6   | SSW-3         | Tolón       |                  |        |                  |         |                  |                   |        |        |         |   |
| Cranwell             |                   | 97,0        | -1,5   | 5                | SSW-2  | 2       | D                 | N        | 97,7   | SW-1          | Perpiñán    | 98,3             | -0,9   | 3                | Cal-o   | 12               | N                 | 99,5   | SE-2   |         |   |
| Yarmouth             |                   | 99,0        | -0,5   | 5                | SSW-4  | 6       | N                 | N        | 98,6   | W-1           | Ajaccio     |                  |        |                  |         |                  |                   | 1006,9 | WSW-9  |         |   |
| Valentia             |                   | 98,2        | 1,5    | 1                | NW-3   | 7       | N                 | D        | 95,6   | SW-1          | Oporto      | 98,2             | 1,3    | 4                | WSW-4   | 13               | N                 | LL     |        |         |   |
| Pembroque            |                   | 97,5        | 0,0    | 0                | S-1    | 7       | N                 | N        | 97,0   | S-1           | Coimbra     | 95,3             | ?      | ?                | S-3     | 10               | N                 | LL     |        |         |   |
| Ross-on-Wye          |                   | 97,5        | -1,0   | 6                | Cal-o  | 2       | NE                | NE       | 97,7   | S-2           | Lisboa      | 98,2             | 0,0    | 0                | WSW-4   | 13               | N                 | N      | 99,6   | SW-5    |   |
| Londres              |                   | 98,2        | -0,5   | 5                | S-1    | 6       | N                 | NP       | 98,6   | NE-1          | Lagos       |                  |        |                  |         |                  |                   | 1001,9 | SSW-7  |         |   |
| Scilly               | 96,0              | 0,0         | 0      | ENE-3            | 8      | N       | N                 | 96,6     | ESE-3  | Funchal       |             |                  |        |                  |         |                  |                   |        |        |         |   |
| Calshot              | 97,2              | 0,5         | ?      | N-3              | 7      | N       | N                 | 98,0     | SE-1   | Horta         |             |                  |        |                  |         |                  |                   |        |        |         |   |
| Jersey               | 96,0              | -0,5        | 6      | SE-3             | 8      | N       | N                 | 97,3     | ESE-1  | Angra         |             |                  |        |                  |         |                  |                   |        |        |         |   |
| Borkum               | 99,3              | 0,0         | 0      | S-1              | 6      | N       | NP                |          |        | Punta Delgada |             |                  |        |                  |         |                  |                   |        |        |         |   |
| ALEMANIA Y AUSTRIA   | Hamburgo          | 01,8        | 0,7    | 1                | S-1    | 4       | NP                | NP       |        | Pádua         |             |                  |        |                  |         |                  |                   | 06,3   | NW-o   |         |   |
|                      | Swinemunde        | 00,5        | 1,3    | 1                | W-1    | 6       | N                 | T        |        | Génova        |             |                  |        |                  |         |                  |                   |        |        |         |   |
|                      | Memel             | 01,7        | 2,0    | 5                | SW-5   | 2       | N                 | A        |        | Florenzia     | 07,3        | 0,7              | 1      | SW-1             | 12      | N                | N                 |        |        |         |   |
|                      | Aquisgrán         | 00,7        | 0,0    | 0                | SSW-1  | 6       | N                 | D        |        | Ancona        | 09,4        | 0,7              | 1      | SW-1             | 18      | N                | N                 | 07,5   | SSE-1  |         |   |
|                      | Magdeburgo        | 03,1        | 1,3    | 2                | SSW-1  | 4       | D                 | D        |        | Liorna        | 07,3        | 0,7              | 1      | NE-1             | 13      | N                | N                 | 06,1   | SE-6   |         |   |
|                      | Berlin            | 02,2        | 1,3    | 1                | SW-2   | 7       | NP                | D        |        | Magdalena     | 07,1        | 0,0              | 0      | SW-2             | 17      | nv               | N                 | 06,7   | NW-2   |         |   |
|                      | Dresde            | 03,8        | 1,3    | 1                | WSW-2  | 7       | D                 | LL       |        | Roma          | 09,7        | 0,0              | 0      | N-2              | 13      | N                | N                 | 07,5   | S-5    |         |   |
|                      | Breslau           | 04,2        | 2,0    | 1                | WNW-3  | 9       | D                 | nv       |        | Tarento       | 14,1        | 0,7              | 4      | ESE-2            | 15      | NP               | N                 | 14,1   | SE-6   |         |   |
|                      | Francfort         |             |        |                  |        |         |                   |          |        | Mesina        | 13,9        | 0,7              | 2      | WSW-4            | 20      | N                | N                 | 13,7   | WSW-4  |         |   |
|                      | Karlsruhe         | 01,7        | 0,0    | 0                | NE-1   | 7       | N                 | N        |        | Venecia       |             |                  |        |                  |         |                  |                   |        |        |         |   |
|                      | Munich            | 04,2        | 0,7    | 1                | SW-1   | 7       | NP                | A        |        | Turin         | 08,6        | 1,3              | 1      | Cal-o            | 8       | D                | LL                | 08,9   | Cal-o  |         |   |
|                      | Viena             |             |        |                  |        |         |                   |          |        | Praga         |             |                  |        |                  |         |                  |                   |        |        |         |   |
|                      | Danzig            | 998,9       | 0,0    | 0                | SW-3   | 5       | N                 | A        |        | Buda-Pest     |             |                  |        |                  |         |                  |                   |        |        |         |   |
|                      | Posen             |             |        |                  |        |         |                   |          |        | Malta         |             |                  |        |                  |         |                  |                   |        |        |         |   |
|                      | Varsovia          |             |        |                  |        |         |                   |          |        | Rabat         | 09,1        | 0,5              | 4      | W-3              | 15      | N                |                   |        |        |         |   |
|                      | Cracovia          |             |        |                  |        |         |                   |          |        | Agadir        | 14,2        | -1,1             | 7      | SW-1             | 17      | N                |                   |        |        |         |   |
|                      | Lemberg           |             |        |                  |        |         |                   |          |        | Fez           | 08,5        | 0,0              | 0      | Cal-o            | 12      | N                |                   | 08,5   | Cal-o  |         |   |
| PAISES BAJOS         | De Bild           | 1000,2      | 0,0    | 0                | SE-1   | 1       | NP                | NP       |        | Bou-Denib     | 01,4        | 0,0              | 0      | E-1              | 15      | N                |                   |        |        |         |   |
|                      | Le Helder         | 999,0       | 0,7    | 1                | SW-2   | 6       | N                 | N        | 98,1   | WSW-1         | Lagos       | 06,5             | 0,3    | 3                | WSW-1   | 13               | N                 |        |        |         |   |
|                      | Flesinga          | 99,3        | 0,0    | 0                | SE-2   | 5       | N                 | NP       |        | Orán          | 07,1        | 0,0              | 0      | W-1              | 13      | N                |                   |        |        |         |   |
|                      | Bruselas          | 99,4        | 0,0    | 0                | SSE-2  | 9       | N                 | N        |        | Argél         | 09,3        | 1,3              | 1      | Cal-o            | 14      | N                |                   |        |        |         |   |
|                      | Zurich            | 1005,7      | 0,0    | 0                | SE-o   | 9       | ?                 | LL       |        | Dep. de G. de | 14,5        | 0,0              | 0      | WSW-4            | 7       | N                |                   |        |        |         |   |
|                      | Berna             | 06,5        | 0,0    | 0                | SE-2   | 7       | LL                | LL       | 04,3   | N-o           | Túnez       | 08,6             | 0,0    | 0                | Cal-o   | 18               | N                 |        |        |         |   |
|                      | Ginebra           | 04,3        | 0,0    | 0                | NNE-2  | 5       | NP                | N        |        | Bizerta       | 06,7        | -0,4             | 8      | Cal-o            | 16      | N                |                   | 10,5   | Cal-o  |         |   |
|                      | Lugeno            |             |        |                  |        |         |                   |          | 06,2   | N-o           | Sfax        | 07,3             | -0,1   | 5                | NE-1    | 16               | D                 |        |        |         |   |
|                      | Wick              | 984,4       | -1,3   | 6                | SW-3   | 4       | N                 | LL       | 993,4  | SSE-4         | Taza        | 08,2             | ?      | ?                | N-2     | 12               | N                 |        |        |         |   |
|                      | Donaghadee        | 94,3        | 1,0    | 1                | S-2    | 6       | N                 | D        | 97,6   | E-2           | Milan       | 11,1             | 0,7    | 1                | Cal-o   | 9                | N                 | LL     | 08,7   | Cal-o   |   |
|                      | Plymouth          | 96,2        | ?      | ?                | Cal-o  | 7       | N                 | N        | 97,1   | E-3           | Kalmor      | 999,5            | 0,7    | 1                | Cal-o   | 9                | N                 | LL     | 08,7   | Cal-o   |   |
|                      | Hammerhus         | 1000,1      | 1,3    | 1                | W-1    | 3       | NP                | LL       |        | Valdersund    | 97,1        | -0,5             | 6      | E-4              | 3       | N                | N                 | 03,2   | E-2    |         |   |
|                      | Sarna             | 01,1        | -0,7   | 5                | SSE-1  | -1      | nv                | nv       | 1005,1 | SSE-1         | Kinn        | 94,6             | -0,5   | 5                | SSW-6   | 4                | N                 | N      | 999,8  | Cal-o   |   |
|                      | Jonkoping         | 00,5        | 0,0    | 0                | Cal-o  | 2       | N                 | N        | 02,3   | SE-1          | Faerder     | 99,1             | -0,5   | 5                | NE-2    | 1                | LL                | A      |        |         |   |

| RADIOGRAMAS TRANSMITIDOS DESDE BARCOS |      |        |         |          |        |  |
|---------------------------------------|------|--------|---------|----------|--------|--|
| DIA                                   | HORA | LAT. N | LONG. W | PRES. MB | VIENTO |  |
| 29                                    | 7    | 50°,7  | 16°,0   | N-5      | 1002,0 |  |
| 29                                    | 7    | 48°,2  | 24°,8   | NW-2     | 1001,0 |  |

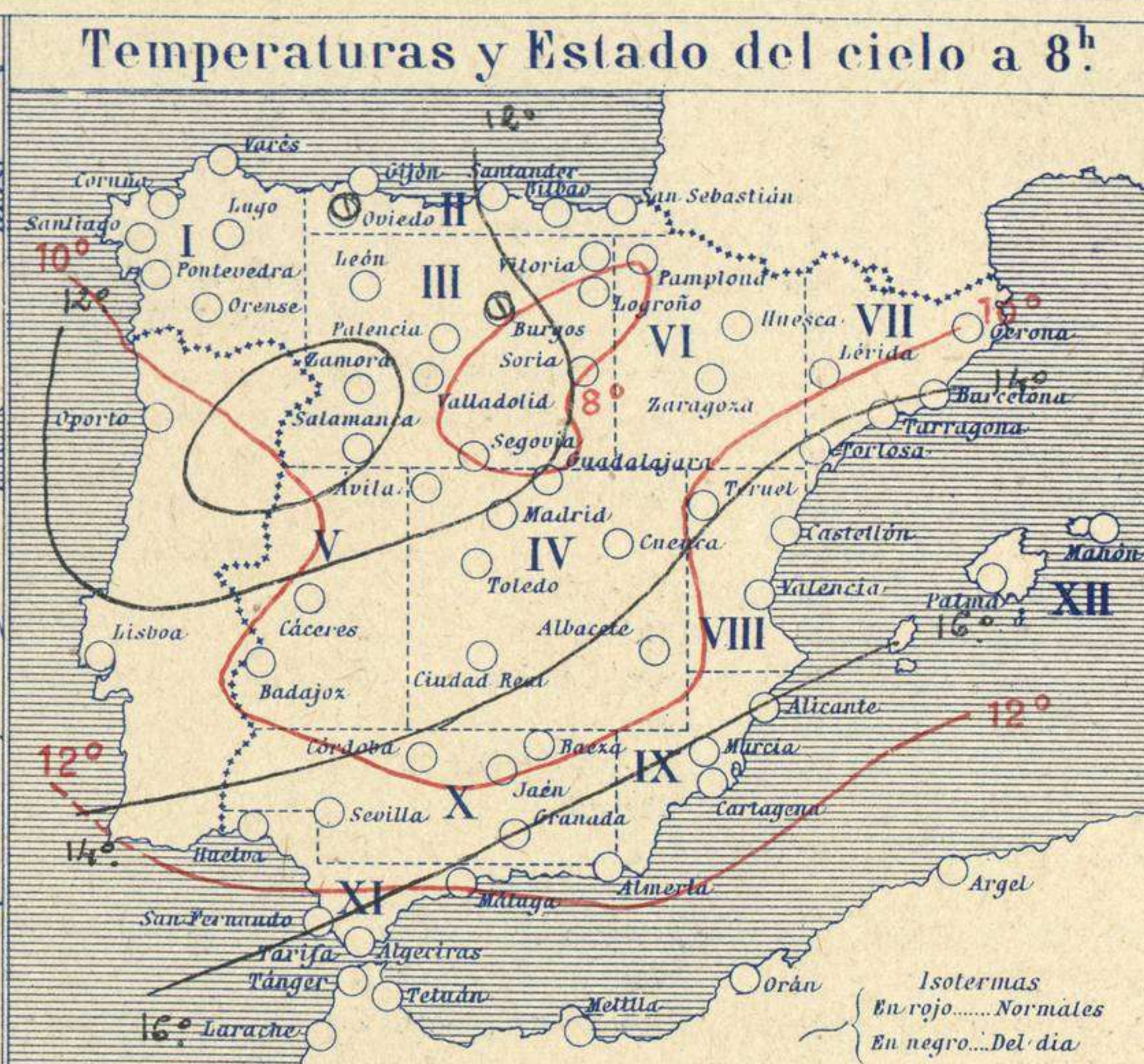
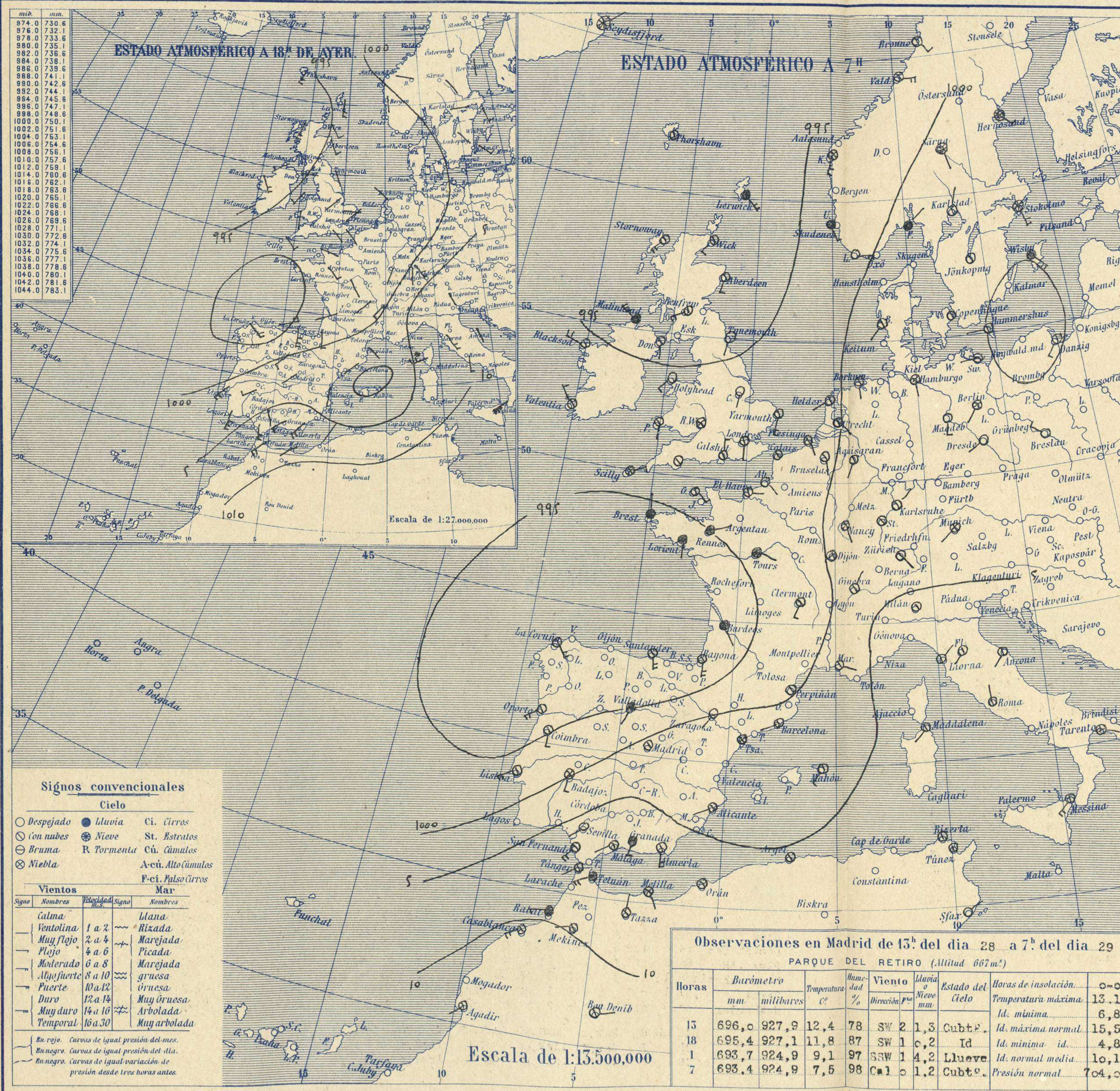


# SERVICIO METEOROLÓGICO ESPAÑOL.

## Boletín del Lunes 29 de Marzo de 1926

AÑO XXXIV

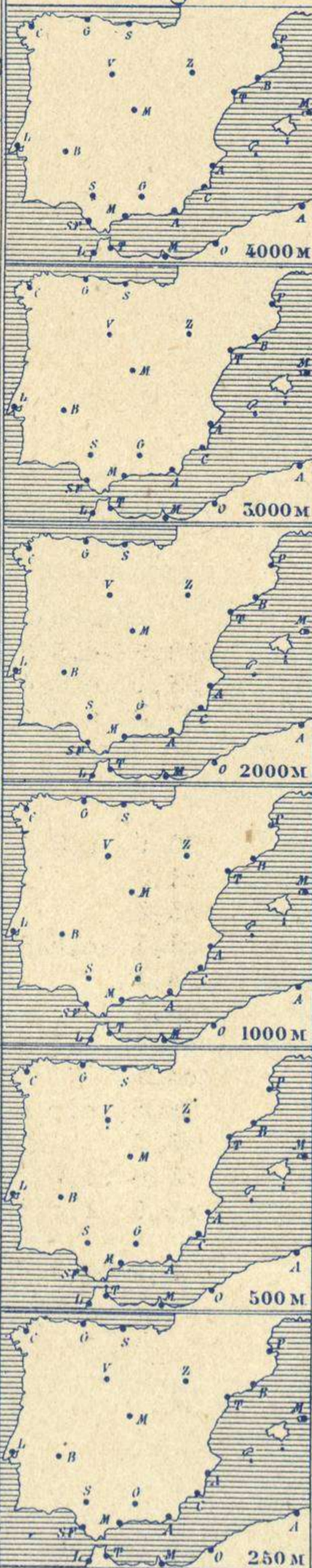
Núm. 88



### Temperaturas extrema y Lluvia

| Estaciones    | Temperaturas |        | Lluvia |
|---------------|--------------|--------|--------|
|               | Máx.         | Mínim. |        |
| La Coruña     | 16           | 10     | 2      |
| Santiago      | 12           | 7      | 15     |
| Pontevedra    | 16           | 9      | 32     |
| Lugo          |              |        |        |
| Oronse        | 15           | 8      | 9      |
| Oijón         | 15           | 10     | 0,3    |
| Oviedo        | 17           | 9      | 1      |
| Santander     | 20           | 13     |        |
| Bilbao        | 18           | 6      | ip     |
| San Sebastián | 20           | 14     |        |
| León          |              |        |        |
| Zamora        | 15           | 5      | 8      |
| Palencia      | 12           | 5      | 12     |
| Burgos        | 12           | 5      | 6      |
| Soria         | 10           | 5      | 7      |
| Valladolid    | 12           | 6      | 12     |
| Salamanca     | 12           | 4      | 18     |
| Ávila         | 11           | 3      | 2      |
| Segovia       | 12           | 5      |        |
| Madrid        | 13           | 7      | 7      |
| Toledo        | 15           | 8      | 3      |
| Guadalajara   | 13           | 7      | 5      |
| Cuenca        | 12           | 7      | 6      |
| Ciudad-Real   | 15           | 8      | 10     |
| Albacete      | 16           | 9      |        |
| Cáceres       | 10           | 7      | 16     |
| Badajoz       | 17           | 10     | 6      |
| Vitoria       | 15           | 9      | 1      |
| Logroño       | 19           | 8      |        |
| Pamplona      |              |        |        |
| Huesca        |              |        |        |
| Zaragoza      | 20           | 12     |        |
| Lérida        |              |        |        |
| Gerona        | 22           | 10     |        |
| Barcelona     | 22           | 13     | ip     |
| Tarragona     | 18           | 12     | ip     |
| Tortosa       | 23           | 10     |        |
| Teruel        | 24           | 13     |        |
| Castellón     | 23           | 12     |        |
| Valencia      | 23           | 15     |        |
| Alicante      | 24           | 13     |        |
| Murcia        | 26           | 13     |        |
| Sevilla       | 19           | 10     | 5      |
| Córdoba       | 18           | 12     | 3      |
| Jaén          | 18           | 12     | 1      |
| Baeza         |              |        |        |
| Granada       | 18           | 10     | 4      |
| Huelva        | 19           | 13     | 1      |
| San Fernando  | 19           | 14     | 2      |
| Tarifa        | 17           | 15     | 10     |
| Algeciras     | 19           | 13     | ?      |
| Málaga        | 18           | 13     | 8      |
| Almería       | 21           | 15     | ip     |
| Palma         | 20           | 12     |        |
| Ibiza         |              |        |        |
| Mahón         | 20           | 14     |        |
| Las Palmas    |              |        |        |
| S. Cruz de T. | 23           | 17     |        |
| Laguna        |              |        |        |
| Izaña         |              |        |        |
| Tetuán        | 19           | 11     | 12     |
| Melilla       | 21           | 14     | ?      |
| Tánger        | 19           | 11     | 17     |

### Observaciones aerológicas



### Estado General

Al occidente de Portugal se halla el núcleo principal de perturbación atmosférica que produce mal tiempo en toda España, con lluvias y vientos del tercer cuadrante. Las presiones altas residen en África.

### Tiempo probable

- EN LAS REGIONES.
- I
  - II
  - III
  - IV
  - V
  - VI
  - VII
  - VIII
  - IX
  - X
  - XI
  - XII
- Tiempo de aguaceros y chubascos.

### Observaciones en Madrid de 13<sup>h</sup> del día 28 a 7<sup>h</sup> del día 29

PARQUE DEL RETIRO (Altitud 667m<sup>2</sup>)

| Horas | Barómetro |           | Temperatura | Humedad | Viento | Nieve | Estado del Cielo | Horas de insolación |
|-------|-----------|-----------|-------------|---------|--------|-------|------------------|---------------------|
|       | mm        | milibares |             |         |        |       |                  |                     |
| 15    | 696,0     | 927,9     | 12,4        | 78      | SW 2   | 1,3   | Cubto.           | 13,1                |
| 18    | 695,4     | 927,1     | 11,8        | 87      | SW 1   | 0,2   | Id               | 6,8                 |
| 1     | 693,7     | 924,9     | 9,1         | 97      | SSW 1  | 4,2   | Lluvia           | 10,1                |
| 7     | 693,4     | 924,9     | 7,5         | 98      | Cm 1   | 1,2   | Cubto.           | 704,0               |

### Signos convencionales

| Cielo       |                      |
|-------------|----------------------|
| ○ Despejado | ● Lluvia             |
| ○ con nubes | ⊙ Nieve              |
| ○ Bruma     | R Tormenta           |
| ⊗ Niebla    | Acú. Alto cúmulos    |
|             | F.ci. Pseudo cúmulos |

| Vientos |            |
|---------|------------|
| Signo   | Nombres    |
| —       | Calma      |
| —       | Ventolina  |
| —       | Muy flojo  |
| —       | Flojo      |
| —       | Moderado   |
| —       | Muy fuerte |
| —       | Puente     |
| —       | Duro       |
| —       | Muy duro   |
| —       | Temporal   |

| Mar |                 |
|-----|-----------------|
| —   | Plana           |
| —   | Rizada          |
| —   | Marejada        |
| —   | Picada          |
| —   | Marejada gruesa |
| —   | Muy gruesa      |
| —   | Arbolada        |
| —   | Muy arbolada    |

En rojo. Curvas de igual presión del mes.  
En negro. Curvas de igual presión del día.  
En negro. Curvas de igual variación de presión desde tres horas antes.

OBSERVACIONES DE ESPAÑA

| ESTACIONES                            | PRESIÓN MILIBARES |           |    | VIENTO  |    | TEMPE RATURA C. | HUMEDAD % | TIEMPO |              | NUBES | MAR   | DIRECCIÓN Y FUERZA DEL VIENTO Á |       |      |       |      |      |      |      |
|---------------------------------------|-------------------|-----------|----|---------|----|-----------------|-----------|--------|--------------|-------|-------|---------------------------------|-------|------|-------|------|------|------|------|
|                                       | á O°              |           | C. | D. y F. | C. |                 |           | C.     | PRESENTE     |       |       | PASADO                          | 250   | 500  | 1000  | 2000 | 3000 | 4000 | 5000 |
|                                       | N. M. G. N.       | VARIACIÓN |    |         |    |                 |           |        |              |       |       |                                 |       |      |       |      |      |      |      |
| OBSERVACIONES Á 7 <sup>h</sup>        |                   |           |    |         |    |                 |           |        |              |       |       |                                 |       |      |       |      |      |      |      |
| La Coruña                             | 990,2             | -0,5      | 5  | SE-4    | 11 |                 |           | N      | Nb,A-st      |       | 4     |                                 |       |      |       |      |      |      |      |
| Gijón                                 | 93,1              | 0,7       | 1  | SE-1    | 10 |                 |           | NB     | Cu,Fr-ci     |       | 1     |                                 |       |      |       |      |      |      |      |
| Santander                             | 93,5              | 0,9       | 4  | S-8     | 14 |                 |           | N      | Cu,Ci-cu     |       | 3     |                                 |       |      |       |      |      |      |      |
| Valladolid                            | 98,3              | 0,3       | 4  | SW-2    | 7  |                 |           | LL     | Nb           |       |       |                                 |       |      |       |      |      |      |      |
| Zaragoza                              | 1000,3            | -1,3      | 6  | SW-1    | 15 |                 |           | N      | Cu,A-cu      |       |       |                                 |       |      |       |      |      |      |      |
| Barcelona                             | 00,9              | 0,0       | 0  | WSW-1   | 14 |                 |           | NB     | Nb,A-st      |       | WSW-4 | SW-9                            | WSW-6 | SW-8 | SW-9  |      |      |      |      |
| Tortosa                               | 01,3              | 0,0       | 0  | Cal-0   | 15 |                 |           | N      |              |       | SE-1  | SSW-3                           | SW-5  | SW-9 | WSW-6 |      |      |      |      |
| Mahón                                 | 03,0              | 0,0       | 0  | SW-3    | 17 |                 |           | N      | A-st-cu,A-st |       | 5     |                                 |       |      |       |      |      |      |      |
| Madrid                                | 02,1              | 0,4       | 4  | Cal-0   | 8  |                 |           | N      | B-st-cu      |       |       | SSW-4                           | SW-9  |      |       |      |      |      |      |
| Badajóz                               | 999,8             | 0,0       | 0  | SSW-3   | 12 |                 |           | N      | Nb,A-cu      |       |       |                                 |       |      |       |      |      |      |      |
| Alicante                              | 1002,6            | 0,4       | 1  | WSW-2   | 14 |                 |           | N      | Nb           |       | 2     |                                 |       |      |       |      |      |      |      |
| Granada                               | 05,7              |           |    | SW-3    | 10 |                 |           | LL     |              |       |       |                                 |       |      |       |      |      |      |      |
| Sevilla                               | 10,6              | 1,1       | 1  | SW-1    | 13 |                 |           | D      | Ci-st        |       |       |                                 |       |      |       |      |      |      |      |
| Almería                               | 05,1              | 1,1       | 1  | SSW-5   | 17 |                 |           | N      | Cu,A-st      |       | 3     |                                 |       |      |       |      |      |      |      |
| Málaga                                | 06,1              | 0,6       | 4  | WSW-0   | 14 |                 |           | N      | Cu,Ci-cu     |       | 3     |                                 |       |      |       |      |      |      |      |
| S.Fernando                            | 07,9              | 1,1       | 1  | SW-4    | 15 |                 |           | N      | Cu           |       | 4     |                                 |       |      |       |      |      |      |      |
| Melilla                               | 08,4              | 0,2       | 4  | SSE-0   | 17 |                 |           | NB     | A-st-cu,A-cu |       | 2     |                                 |       |      |       |      |      |      |      |
| Terrache                              | 07,5              | 3,1       | 1  | WSW-4   | 13 |                 |           | LL     | Cu-nb        |       |       |                                 |       |      |       |      |      |      |      |
| S <sup>ta</sup> C.de Tenerife         | 18,3              | 1,1       | 3  | SW-3    | 14 |                 |           | N      | Cu           |       | 2     |                                 |       |      |       |      |      |      |      |
| Izaña                                 |                   |           |    |         |    |                 |           |        |              |       |       |                                 |       |      |       |      |      |      |      |
| OBSERVACIONES Á 18 <sup>h</sup> ayer. |                   |           |    |         |    |                 |           |        |              |       |       |                                 |       |      |       |      |      |      |      |
| La Coruña                             | 992,6             | 0,5       | 2  | ESE-5   | 12 |                 |           | LL     | Nb           |       | 4     |                                 |       |      |       |      |      |      |      |
| Gijón                                 | 93,9              | -0,9      | 5  | ENE-5   | 14 |                 |           | N      | B-st-cu,A-st |       | 2     |                                 |       |      |       |      |      |      |      |
| Santander                             | 95,3              | -0,7      | 5  | S-8     | 17 |                 |           | N      |              |       |       |                                 |       |      |       |      |      |      |      |
| Valladolid                            | 1001,5            | -0,3      | 5  | SW-3    | 10 |                 |           | LL     | Nb           |       |       |                                 |       |      |       |      |      |      |      |
| Zaragoza                              | 01,3              | -0,2      | 6  | Cal-0   | 18 |                 |           | N      | Cu-nb        |       |       |                                 |       |      |       |      |      |      |      |
| Barcelona                             | 01,5              | -0,2      | 6  | SW-1    | 18 |                 |           | N      | Mn-cu,A-cu   |       |       |                                 |       |      |       |      |      |      |      |
| Tortosa                               |                   |           |    |         |    |                 |           |        |              |       |       |                                 |       |      |       |      |      |      |      |
| Mahón                                 |                   |           |    |         |    |                 |           |        |              |       |       |                                 |       |      |       |      |      |      |      |
| Madrid                                | 03,3              | -0,5      | 5  | SW-1    | 12 |                 |           | N      | B-st-cu      |       |       |                                 |       |      |       |      |      |      |      |
| Badajóz                               | 01,9              | -0,9      | 5  | SW-3    | 15 |                 |           | N      | Nb,A-st      |       |       |                                 |       |      |       |      |      |      |      |
| Alicante                              | 03,5              | 0,4       | 4  | N-1     | 18 |                 |           | N      | Cu,Ci-st     |       | 3     |                                 |       |      |       |      |      |      |      |
| Granada                               | 07,0              |           |    | SW-3    |    |                 |           |        |              |       |       |                                 |       |      |       |      |      |      |      |
| Sevilla                               |                   |           |    |         |    |                 |           |        |              |       |       |                                 |       |      |       |      |      |      |      |
| Almería                               | 06,0              | 0,3       | 2  | SW-2    | 18 |                 |           | N      | A-st-cu,Ci   |       | 3     |                                 |       |      |       |      |      |      |      |
| Málaga                                | 07,5              | -1,1      | 5  | NE-0    | 17 |                 |           | N      | A-st-cu,A-cu |       | 3     |                                 |       |      |       |      |      |      |      |
| S.Fernando                            | 09,7              | ?         | ?  | S-4     | 17 |                 |           | N      | Cu           |       | 4     |                                 |       |      |       |      |      |      |      |
| Melilla                               | 09,7              | 0,4       | 4  | WSW-2   | 16 |                 |           | N      | A-st-cu,A-st |       | 2     |                                 |       |      |       |      |      |      |      |
| Terrache                              | 07,8              | -0,5      | 5  | WSW-5   | 17 |                 |           | N      | St,Ci-st     |       |       |                                 |       |      |       |      |      |      |      |
| S <sup>ta</sup> C.de Tenerife         |                   |           |    |         |    |                 |           |        |              |       |       |                                 |       |      |       |      |      |      |      |
| Izaña                                 |                   |           |    |         |    |                 |           |        |              |       |       |                                 |       |      |       |      |      |      |      |

| ESTACIONES                     | PRESIÓN MILIBARES |           |    | VIENTO  |    | TEMPE RATURA C. | TIEMPO | PRESIÓN MILIBARES | VIENTO |                           | ESTACIONES | PRESIÓN MILIBARES |             |         | VIENTO |    | TEMPE RATURA C. | TIEMPO | PRESIÓN MILIBARES | VIENTO |         |    |          |        |             |         |
|--------------------------------|-------------------|-----------|----|---------|----|-----------------|--------|-------------------|--------|---------------------------|------------|-------------------|-------------|---------|--------|----|-----------------|--------|-------------------|--------|---------|----|----------|--------|-------------|---------|
|                                | á O°              |           | C. | D. y F. | C. |                 |        |                   | C.     | PRESENTE                  |            | PASADO            | N. M. G. N. | D. y F. | á O°   |    |                 |        |                   | C.     | D. y F. | C. | PRESENTE | PASADO | N. M. G. N. | D. y F. |
|                                | N. M. G. N.       | VARIACIÓN |    |         |    |                 |        |                   |        |                           |            |                   |             |         |        |    |                 |        |                   |        |         |    |          |        |             |         |
| OBSERVACIONES Á 8 <sup>h</sup> |                   |           |    |         |    |                 |        |                   |        | OBSERV. Á 18 <sup>h</sup> |            |                   |             |         |        |    |                 |        |                   |        |         |    |          |        |             |         |
| Vares                          | 989,9             | 0,0       | 0  | S-4     | 10 | N               |        | 990,3             | SW-3   | Cáceres                   | 998,5      | -0,5              | 6           | S-6     | 10     | LL |                 | 1001,4 | S-6               |        |         |    |          |        |             |         |
| Finisterre                     | 88,3              | -3,0      | 5  | W-6     | 12 | N               |        | 92,1              | W-5    | Vitoria                   | 93,1       | 0,3               | 4           | SW-0    | 11     | N  |                 | 996,6  | S-3               |        |         |    |          |        |             |         |
| Santiago                       | 90,3              | -0,3      | 5  | S-4     | 9  | LL              |        | 93,0              | S-4    | Logroño                   | 97,9       | 0,0               | 0           | NE-0    | 11     | D  |                 | 1000,7 | SE-0              |        |         |    |          |        |             |         |
| Pontevedra                     | 90,9              | -0,7      | 5  | S-4     | 11 | LL              |        | 95,9              | S-2    | Pamplona                  |            |                   |             |         |        |    |                 |        |                   |        |         |    |          |        |             |         |
| Lugo                           |                   |           |    |         |    |                 |        |                   |        | Huesca                    |            |                   |             |         |        |    |                 |        |                   |        |         |    |          |        |             |         |
| Orense                         | 93,5              | -0,3      | 6  | S-2     | 11 | N               |        | 96,3              | S-1    | Lérida                    |            |                   |             |         |        |    |                 |        |                   |        |         |    |          |        |             |         |
| Oviedo                         | 93,8              | 0,0       | 0  | E-1     | 11 | N               |        | 94,1              | NW-1   | Gerona                    | 99,9       | 0,3               | 4           | S-2     | 17     | N  |                 |        |                   |        |         |    |          |        |             |         |
| Bilbao                         | 91,8              | 0,5       | 3  | WSW-5   | 14 | N               |        |                   |        | Tarragona                 | 01,5       |                   |             | NE-0    | 14     | N  |                 | 01,5   | N-0               |        |         |    |          |        |             |         |
| San Sebastián                  | 96,1              | -1,0      | 7  | SE-2    | 16 | N               |        | 97,5              | S-1    | Teruel                    | 03,3       |                   |             | Cal-0   | 8      | N  |                 | 04,9   | SW-1              |        |         |    |          |        |             |         |
| León                           | 98,7              |           |    | S-2     | 6  | N               |        | 1000,3            | S-5    | Castellón                 | 01,1       | -0,5              | 6           | WNW-1   | 16     | N  |                 | 03,5   | W-1               |        |         |    |          |        |             |         |
| Zamora                         | 97,3              | -0,3      | 6  | S-4     | 6  | LL              |        | 998,1             | S-4    | Valencia                  | 03,1       |                   |             | WNW-1   | 17     | N  |                 | 03,8   | WSW-2             |        |         |    |          |        |             |         |
| Palencia                       | 99,5              | 0,0       | 0  | S-0     | 7  | LL              |        | 99,7              | SSW-1  | Murcia                    | 06,1       |                   |             | SW-0    | 16     | N  |                 | 05,3   | SW-0              |        |         |    |          |        |             |         |
| Burgos                         | 96,7              | 1,1       | 4  | S-2     | 7  | N               |        | 99,4              | SW-7   | Córdoba                   | 05,8       | 1,3               | 1           | SW-3    | 13     | N  |                 | 09,8   | SW-3              |        |         |    |          |        |             |         |
| Soria                          | 99,8              | -1,6      | 6  | S-4     | 6  | N               |        | 1001,4            | SW-4   | Jaén                      | 04,9       |                   |             | SW-3    | 12     |    |                 | 06,9   | SW-3              |        |         |    |          |        |             |         |
| Salamanca                      | 97,9              | 0,8       | 2  | NW-0    | 5  | NB              |        | 999,1             | SW-2   | Baeza                     | 15,5       | 0,0               | 0           | N-4     | 10     | N  |                 | 07,7   | NE-2              |        |         |    |          |        |             |         |
| Avila                          | 97,7              | 0,0       | 0  | S-4     | 6  | N               |        | 1000,2            | SSE-4  | Huelva                    | 03,5       |                   |             | W-4     | 15     | NB |                 | 04,7   | SW-4              |        |         |    |          |        |             |         |
| Segovia                        | 96,9              | 0,0       | 0  | S-2     | 8  | N               |        | 02,9              | S-2    | Tarifa                    | 03,8       | 0,5               | 1           | SW-0    | 15     | N  |                 |        |                   |        |         |    |          |        |             |         |
| Toledo                         | 1000,7            | 0,3       | 2  | SW-3    | 11 | N               |        | 02,7              | WSW-1  | Algeciras                 | 05,9       | 2,0               | 1           | SW-1    | 16     | N  |                 |        |                   |        |         |    |          |        |             |         |
| Guadalajara                    | 00,6              | 0,0       | 0  | S-1     | 8  | N               |        | 02,9              | SW-2   | Tánger                    |            |                   |             |         |        |    |                 |        |                   |        |         |    |          |        |             |         |
| Cuenca                         | 03,5              | 0,0       | 0  | S-2     | 8  | N               |        | 03,9              | SSE-2  | Palma                     | 02,9       | 1,3               | 2           | W-0     | 15     | N  |                 | 05,0   | SSW-0             |        |         |    |          |        |             |         |
| Ciudad Real                    | 03,0              | 0,0       | 0  | SW-4    | 10 | N               |        | 05,9              | SW-2   | Las Palmas                |            |                   |             |         |        |    |                 |        |                   |        |         |    |          |        |             |         |
| Albacete                       | 03,9              | 0,0       | 0  | Cal-0   | 10 | N               |        | 05,7              | WSW-1  | Laguna                    |            |                   |             |         |        |    |                 |        |                   |        |         |    |          |        |             |         |

NOTICIAS

• Exprimado en medias horas antes observación.  
 ... D Despejado ó semidespejado - N Nuboso ó cubierto - NB Niebla ó bruma - A Aguaceros - LL Lloviznas - LL Lluvias - G Granizo (sin truenos) - AN Aguanieve - NV Nieve - T Tormenta.  
 ... D Despejado ó semidespejado - N Nuboso - NC Cubierto constantemente - NB Niebla ó bruma - A Aguaceros - LL Llovizna - NV Nieve ó aguanieve - G Granizo (sin truenos) - T Tormenta.  
 .... Sobre el nivel del mar.