

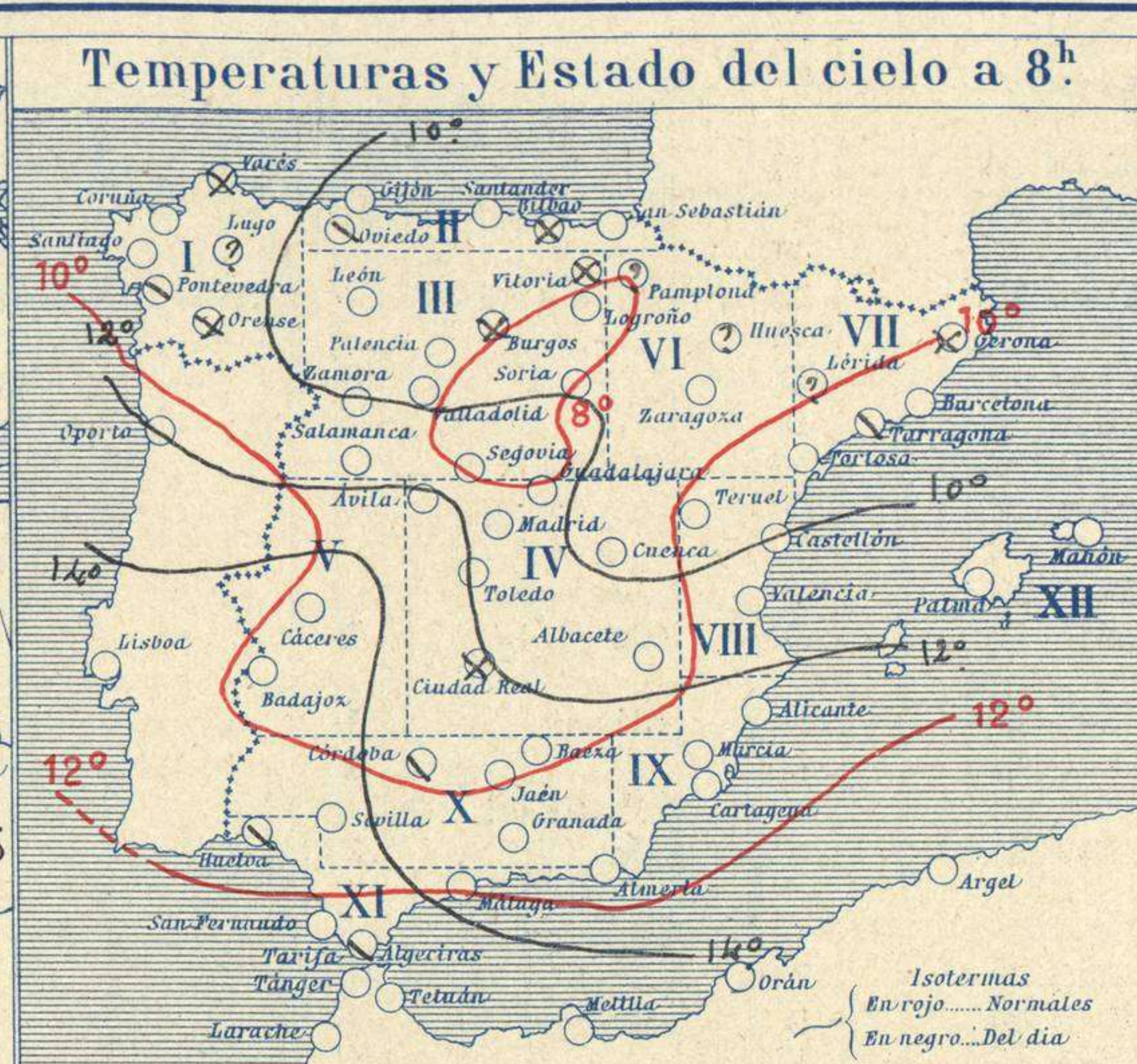
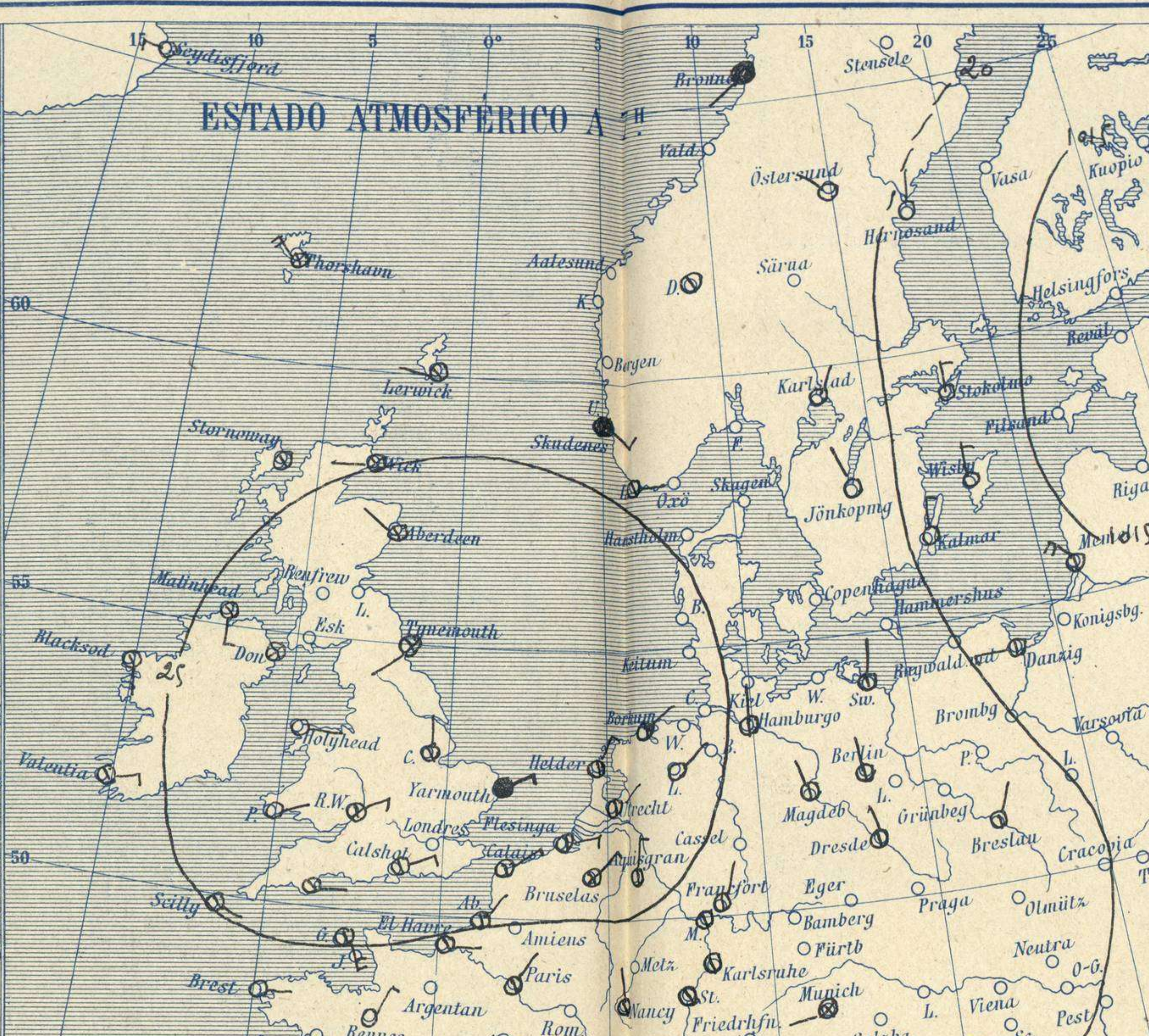
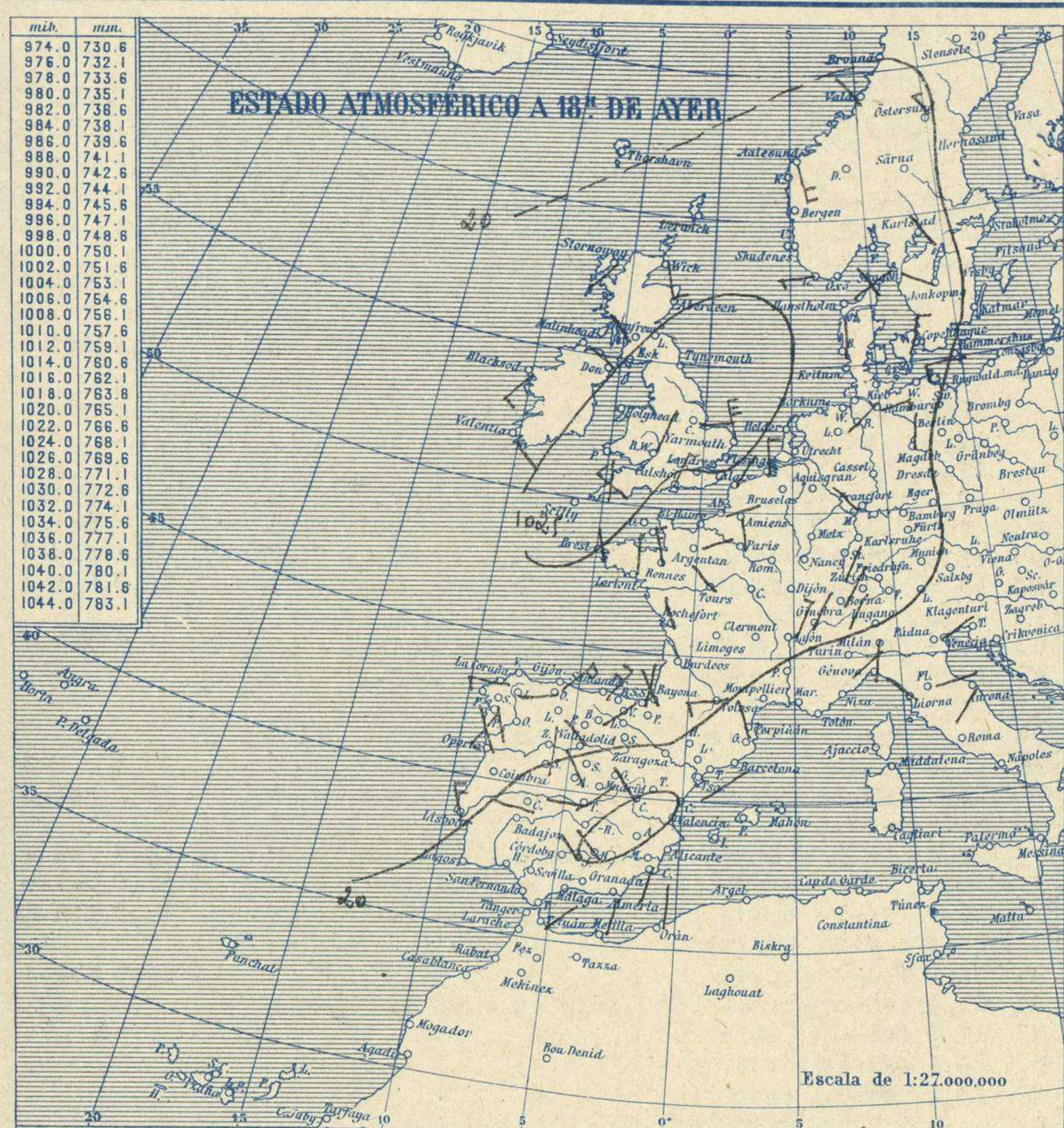


SERVICIO METEOROLÓGICO ESPAÑOL.

Boletín del Martes 16 de Marzo de 1926

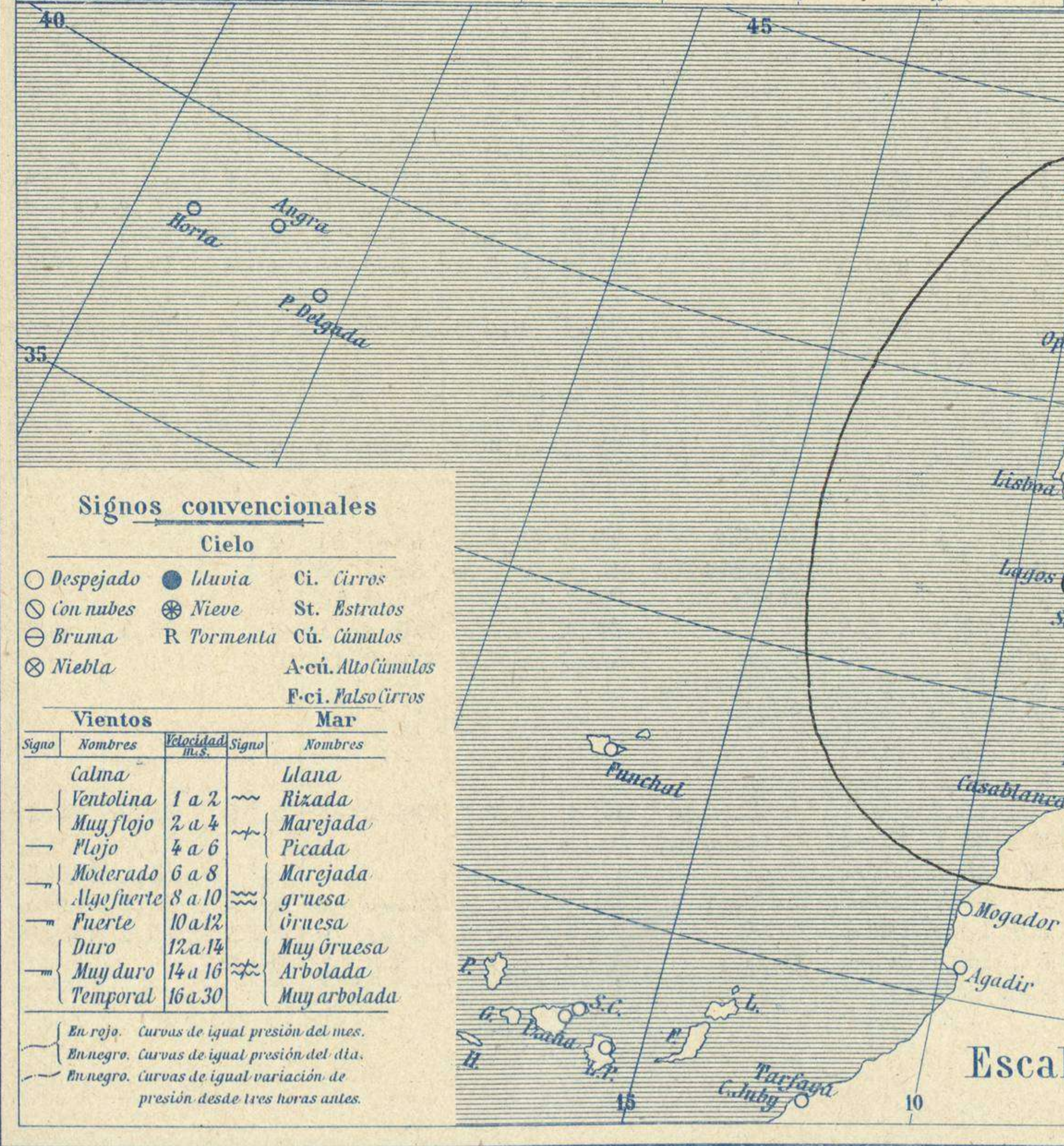
AÑO XXXIV

Núm. 75



Temperaturas extrema y Lluvia

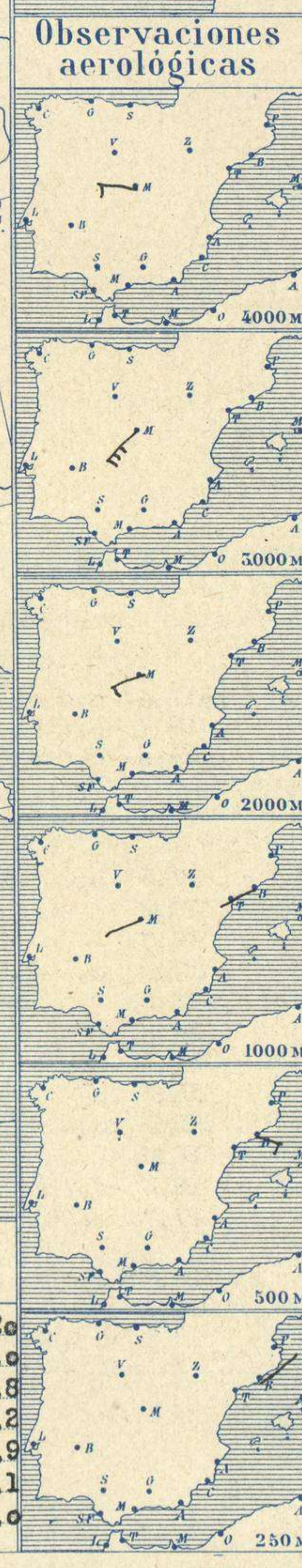
Estaciones	Temperaturas		Lluvia mm
	Máx.	Mínim.	
La Coruña	15	11	
Santiago			
Pontevedra	18	6	
Lugo			
Orense	?	4	
Oijón	12	8	
Oviedo	15	6	
Santander	13	6	
Bilbao	14	4	
San Sebastián	14	5	
León	20	3	
Zamora	23	3	
Palencia	20	-1	
Burgos	19	-1	
Soria	21	1	
Valladolid	21	0	
Salamanca	20	3	
Ávila	18	3	
Segovia	20	4	
Madrid	22	6	
Toledo	23	8	
Guadalajara	22	4	
Cuenca	21	-4	
Ciudad-Real	22	6	
Albacete	24	6	
Cáceres	25	11	
Badajoz	24	8	
Vitoria	18	-3	
Logroño	23	3	
Pamplona			
Huesca			
Zaragoza	21	5	
Lérida			
Gerona	21	3	
Barcelona	19	11	
Tarragona	14	9	
Tortosa	23	7	
Teruel	22	1	
Castellón	18	4	
Valencia	19	9	
Alicante	22	5	
Murcia	25	5	
Sevilla	21	6	
Córdoba	23	10	
Jaén	21	11	
Baeza	20	7	
Granada	23	7	
Huelva	21	12	
San Fernando	19	10	
Tarifa	17	13	
Algeciras	22	9	
Málaga			
Almería	18	10	
Palma	18	4	
Ibiza			
Mahón	20	9	
Las Palmas	28	11	
S ^t Cruz de T.	23	15	
Laguna	22	11	
Izaña			
Tetuán	19	8	
Melilla			
Tánger			



Observaciones en Madrid de 15^h del día 15 a 7^h del día 16

PARQUE DEL RETIRO (Altitud 667m^s)

Horas	Barómetro		Temperatura	Humedad %	Viento	Lluvia	Estado del Cielo	Horas de insolación	Temperatura máxima	Temperatura mínima	Temperatura normal
	mm	milibares									
15	708,2	944,2	20,4	37	Cal	0	Desp ^a	10-20	22,0	5,8	14,2
18	706,4	941,8	17,7	37	WSW	1	id.	Id. mínima	id.	3,9	9,1
1	705,6	940,7	9,3	49	W	0	id.	Id. normal media	id.	id.	704,0
7	705,2	940,2	6,2	70	ENE	0	id.	Presión normal	id.	id.	id.



Estado General

Sobre Italia, el Mediterráneo occidental y la península Ibérica se extienden las presiones débiles relativas, y en las Islas Británicas y mar del Norte aparece hoy situado un anticiclón poco extenso, mal definido y de poca intensidad.

Tiempo probable

EN LAS REGIONES.

I
II
III
IV
V
VI Vientos flojos de dirección variable y buen tiempo poco firme.
VII
VIII
IX
X
XI
XII

Temperaturas extrema y Lluvia

Estaciones	Temperaturas		Lluvia mm
	Máx.	Mínim.	
La Coruña	15	11	
Santiago			
Pontevedra	18	6	
Lugo			
Orense	?	4	
Oijón	12	8	
Oviedo	15	6	
Santander	13	6	
Bilbao	14	4	
San Sebastián	14	5	
León	20	3	
Zamora	23	3	
Palencia	20	-1	
Burgos	19	-1	
Soria	21	1	
Valladolid	21	0	
Salamanca	20	3	
Ávila	18	3	
Segovia	20	4	
Madrid	22	6	
Toledo	23	8	
Guadalajara	22	4	
Cuenca	21	-4	
Ciudad-Real	22	6	
Albacete	24	6	
Cáceres	25	11	
Badajoz	24	8	
Vitoria	18	-3	
Logroño	23	3	
Pamplona			
Huesca			
Zaragoza	21	5	
Lérida			
Gerona	21	3	
Barcelona	19	11	
Tarragona	14	9	
Tortosa	23	7	
Teruel	22	1	
Castellón	18	4	
Valencia	19	9	
Alicante	22	5	
Murcia	25	5	
Sevilla	21	6	
Córdoba	23	10	
Jaén	21	11	
Baeza	20	7	
Granada	23	7	
Huelva	21	12	
San Fernando	19	10	
Tarifa	17	13	
Algeciras	22	9	
Málaga			
Almería	18	10	
Palma	18	4	
Ibiza			
Mahón	20	9	
Las Palmas	28	11	
S ^t Cruz de T.	23	15	
Laguna	22	11	
Izaña			
Tetuán	19	8	
Melilla			
Tánger			

OBSERVACIONES DE ESPAÑA

ESTACIONES	PRESIÓN MILIBARES			VIENTO D. y F.	TEMPERATURA C.	TIEMPO PRESENTE PASADO	NUBES	MAR	DIRECCIÓN Y FUERZA DEL VIENTO A							
	á O° N. M. G. N.		VARIACIÓN						250		500	1000	2000	3000	4000	5000
	OBSERVACIONES Á 7 ^h															
La Coruña	19,0	-0,4	6	Cal-e	12	N	Nb	3	OBSERVACIONES Á 7 ^h							
Gijón																
Santander	19,5	-0,8	5	Cal-e	6	NB		4								
Valladolid	21,0	0,0	0	NNE-1	1	D										
Zaragoza	18,1	0,1	4	W-1	8	NB										
Barcelona	16,6	-0,1	7	NE-e	12	NB	Cu-nb, Ci-st		NE-2	ESE-3	SW-1					
Tortosa	17,3	0,0	0	S-1	8	NB										
Mahón	15,4	-0,7	5	Cal-e	15	D		3		WSW-1	WSW-3	SW-6	W-3	WSW-2		
Madrid	19,0	0,0	0	ENE-e	6	D										
Badajóz	18,9	0,3	4	N-1	8	NB	St									
Alicante	16,1	0,1	1	Cal-e	8	D		2								
Granada	20,5			SE-4	8	D										
Sevilla	18,9	0,1	4	SW-1	12	N	A-st-cu									
Almería	18,2	0,4	1	N-2	12	N	Cu	1								
Málaga																
S. Fernando	20,1	0,4	4	S-2	12	D	Ci-st	1								
Melilla	16,5	0,0	0	W-e	14	D		1								
Larache	19,1	0,7	4	W-3	10	N	St, Ci-st									
S. C. de Tenerife	23,9	0,9	4	W-2	16	N	Cu	2								
Izaña																
									OBSERVACIONES Á 18 ^h de ayer.							
La Coruña	22,5	-0,1	8	W-3	12	D	St, Ci	4	OBSERVACIONES Á							
Gijón	21,6	-0,8	5	NE-9	12	D	St-cu	3								
Santander	22,5	-0,1	6	ENE-4	12	NB		4								
Valladolid	17,9	-0,4	5	NW-1	17	D										
Zaragoza	16,6	-1,2	8	W-1	18	D										
Barcelona	16,9	-0,1	7	ENE-1	14	NB	Fr-cu									
Tortosa	18,3	-0,6	6	S-1	18	D										
Mahón	18,5	-1,1	5	SW-1	15	D		4								
Madrid	17,5	-0,7	6	WSW-1	18	D										
Badajóz	19,5	-0,8	5	Cal-e	23	D										
Alicante	18,6	-0,4	6	Cal-e	15	D		2								
Granada																
Sevilla																
Almería	19,9	-0,5	7	S-3	17	D		2								
Málaga	19,0	-1,9	5	Cal-e	17	D										
S. Fernando	20,6	-0,7	6	W-1	16	D		1								
Melilla	21,8	-0,3	7	Cal-e	15	NB		2								
Larache																
S. C. de Tenerife	23,3	-0,6	6	ENE-2	20	D	Cu, Ci-st	5								
IZTAZAN	17,5	-0,8	5	NE-1	?	D	Cu, Ci-st									

ESTACIONES	PRESIÓN MILIBARES			VIENTO D. y F.	TEMPERATURA C.	TIEMPO PRESENTE PASADO	PRESIÓN MILIBARES	VIENTO D. y F.	ESTACIONES	PRESIÓN MILIBARES			VIENTO D. y F.	TEMPERATURA C.	TIEMPO PRESENTE PASADO	PRESIÓN MILIBARES	VIENTO D. y F.					
	á O° N. M. G. N.		VARIACIÓN							250		500						1000	2000	3000	4000	5000
	OBSERVACIONES Á 8 ^h																					
Vares	16,6	-0,3	8	Cal-e	10	NB	19,4	E-2	Cáceres	17,4	0,0	0	S-2	12	D	17,8	W-1					
Finisterre	19,4	-0,4	6	N-2	13	NB	21,4	W-5	Vitoria	18,7	-0,1	8	NE-1	0	NB	17,7	NE-e					
Santiago							20,1	S-1	Logroño	19,0	0,0	0	NW-e	6	D	19,9	N-1					
Pontevedra	20,7	0,0	0	N-2	11	N	21,1	SW-3	Pamplona													
Lugo									Huesca													
Orense	19,9	0,5	4	SW-e	10	NB	19,1	SW-1	Lérida													
Oviedo	18,1	0,0	0	S-e	7	N	20,9	NE-1	Gerona	17,3	0,4	1	SSW-e	6	NB	18,5	SSW-2					
Bilbao	17,5	-0,2	5	SE-3	5	NB			Tarragona	16,2			NE-1	10	N	18,2	SW-e					
San Sebastián	21,0	0,0	0	SE-e	6	D	22,9	N-1	Teruel	19,7			Cal-e	4	D	15,5	Cal-e					
León	19,4			N-e	6	D	19,5	S-e	Castellón	17,0	0,3	4	WNW-e	10	D	18,9	NE-1					
Zamora	16,5	-0,3	6	W-e	6	D	18,6	N-e	Valencia	17,5			WSW-1	13	D	18,1	ENE-2					
Palencia	20,2	0,0	0	NW-e	4	D	17,5	WNW-e	Murcia	24,5			S-e	10	D	16,7	S-e					
Burgos	18,5	0,0	0	NE-1	4	NB	16,1	NE-1	Córdoba	21,9	0,0	0	E-1	11	N	11,9	E-2					
Soria	20,1	0,0	0	NE-1	4	D	17,0	E-1	Jaén	18,6			NW-1	14	D	19,1	NW-3					
Salamanca	18,7	0,0	0	N-e	6	D	17,4	N-1	Baeza	19,5	0,0	0	NW-1	12	D	19,5	NW-1					
Avila	19,3			SSE-e	3	D	17,3	NNW-1	Huelva	18,6			SW-e	14	N	20,3	W-1					
Segovia	18,6	0,0	0	SE-1	6	D	18,3	W-1	Tarifa	18,3	-0,7	5	SW-3	14	N	19,3	NW-4					
Toledo	19,0	0,0	0	ESE-1	8	D	17,3	W-1	Algeciras	17,7	0,3	1	NE-1	?	D							
Guadalajara	18,1	0,0	0	NE-e	7	D	15,5	SW-1	Tánger													
Cuenca	19,8	0,0	0	N-1	5	D	13,3	NW-2	Palma	16,3	0,0	0	W-e	7	D	24,1	SSW-e					
Ciudad Real	18,3	0,0	0	Cal-e	8	NB	18,1	Cal-e	Las Palmas	26,6			SE-e	20	D	28,1	SE-e					
Albacete	18,7	0,4	3	Cal-e	9	D	15,1	Cal-e	Laguna	25,7	0,5	1	NNW-2	13	N	23,0	NW-3					

NOTICIAS

Expresado en medias horas antes observación.
 .. D Despejado ó semidespejado - N Nuboso ó cubierto - NB Niebla ó bruma - A Aguaceros - ll Lloviznas - LL Lluvias - G Granizo (sin truenos) - An Aguanieve - nv Nieve - T Tormenta.
 ... D Despejado ó semidespejado - N Nuboso - NC Cubierto constantemente - NB Niebla ó bruma - A Aguaceros - ll Llovizna - nv Nieve ó aguanieve - G Granizo (sin truenos) - T Tormenta.
 Sobre el nivel del mar.