



INSTITUTO GEOGRÁFICO

AÑO XXXIV BOLETÍN DEL SERVICIO METEOROLÓGICO

1926

Nim.º 65

OBSERVACIONES DEL EXTRANJERO

6 de Marzo

Table with columns for stations (Estaciones), pressure (Presión milibares), wind (Viento), temperature (Temperatura), and time (Tiempo). It lists meteorological data for numerous international stations, including Brannö, Copenhagen, London, and various locations in Europe and Africa.

RADIOGRAMAS TRANSMITIDOS DESDE BARCOS
DIA HORA LAT.N LONG.W PRES.MB VIENTO.
6 7 50.6 16.0 1026.0 W-6

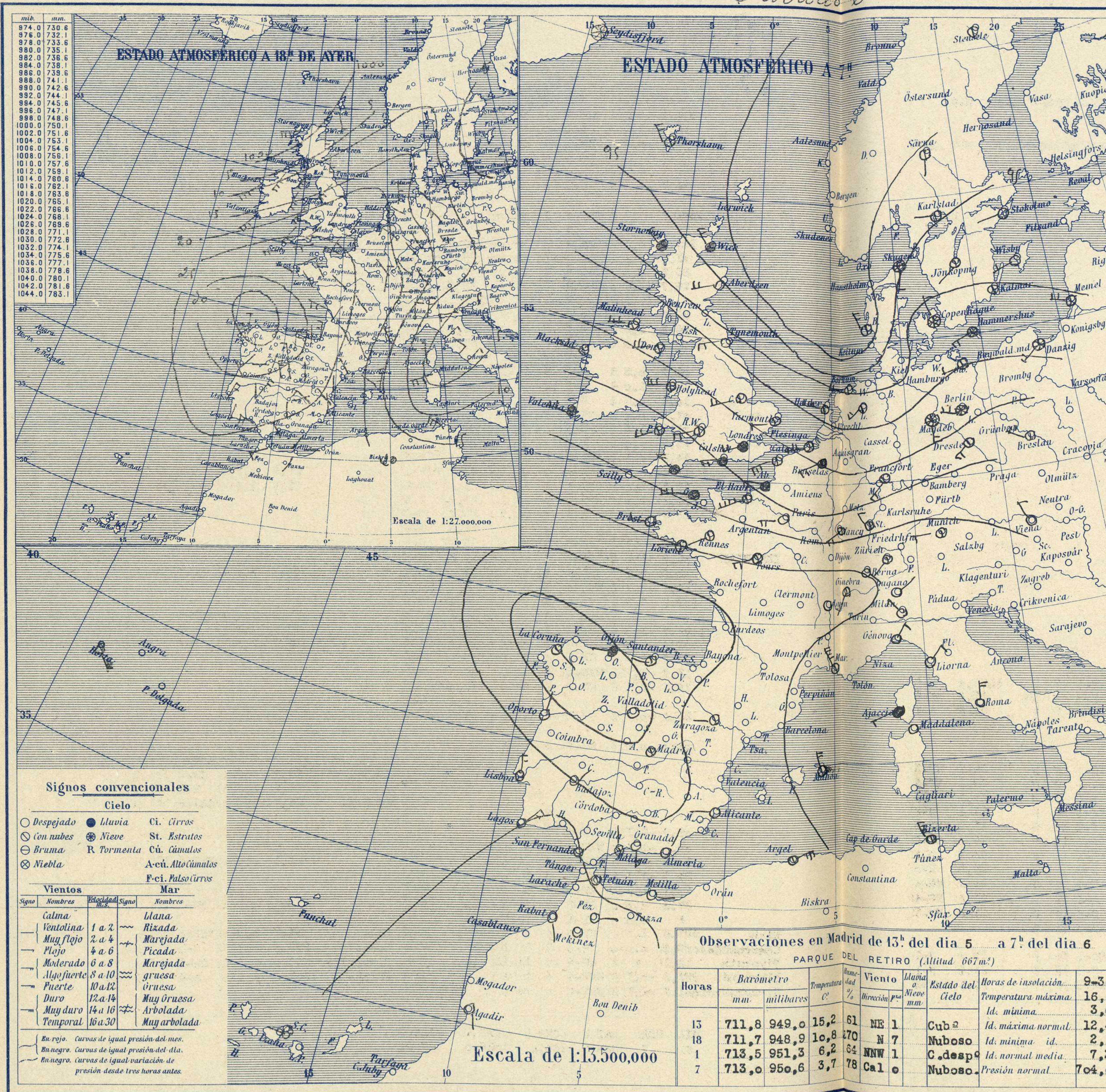


# SERVICIO METEOROLÓGICO ESPAÑOL.

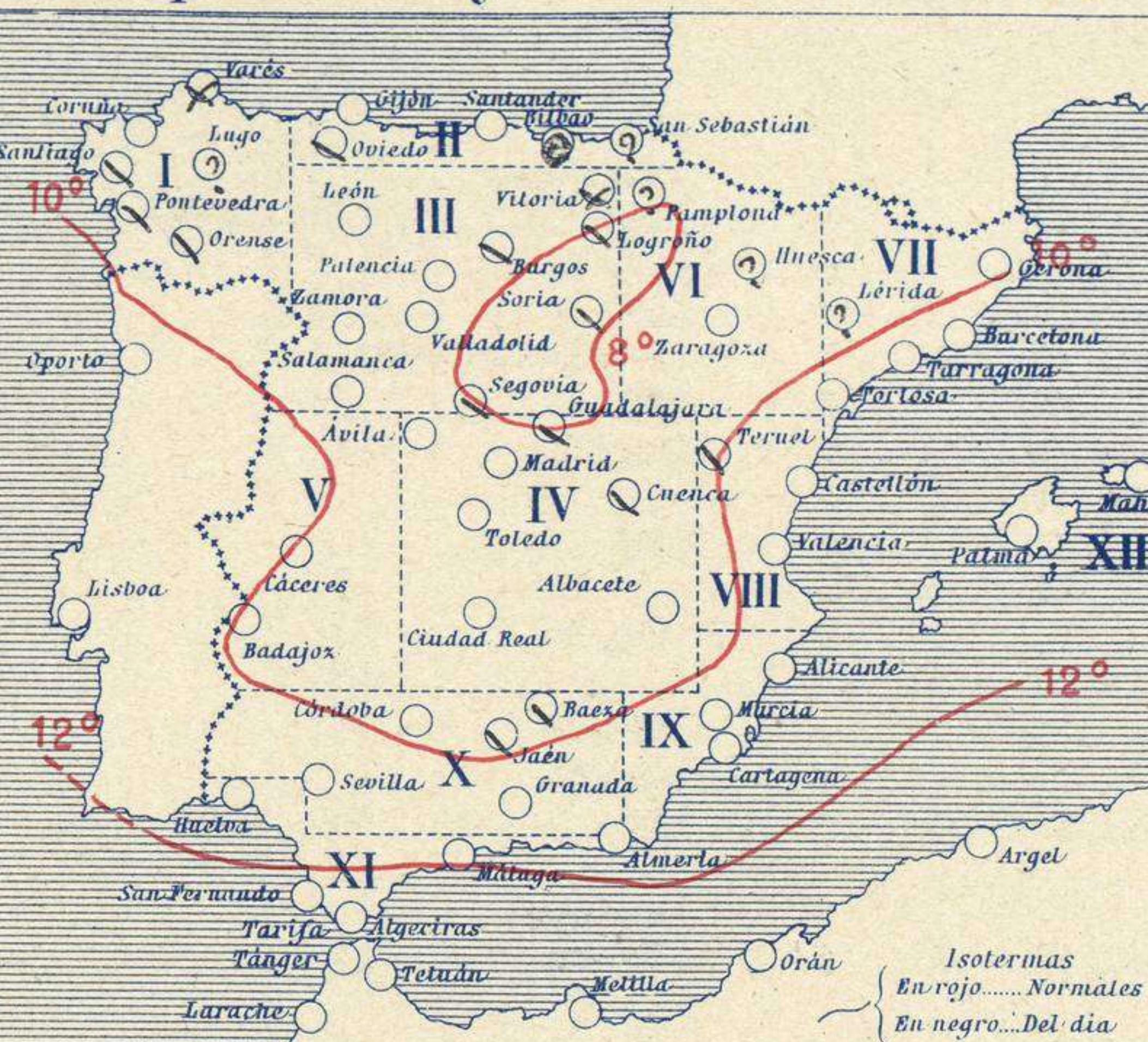
## Boletín del Sábado 6 de Marzo de 1926

AÑO XXXIV

Núm. 65



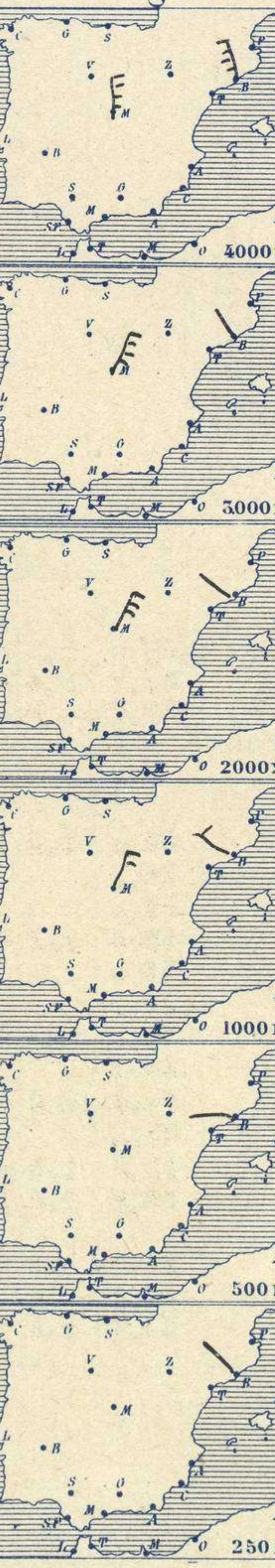
### Temperaturas y Estado del cielo a 8h



### Temperaturas extrema y Lluvia

Estaciones	Temperaturas		Lluvia mm.
	Máx.	Mínim.	
La Coruña	13	7	1p
Santiago	14	5	
Pontevedra	17	3	
Lugo			
Orense	17	6	
Gijón	13	8	1p
Oviedo	11	8	4
Santander	12	8	3
Bilbao	11	8	5
San Sebastián	11	7	4
León	9	1	
Zamora	18	0	
Palencia	13	3	
Burgos	8	1	1
Soria	10	1	
Valladolid	15	2	
Salamanca	14	1	
Ávila	16	1	
Segovia	12	1	
Madrid	16	4	
Toledo	16	4	
Guadalajara	14	2	
Cuenca	12	1	
Ciudad-Real	17	4	
Albacete	16	1	
Cáceres	19	6	
Badajoz	21	8	
Vitoria	7	4	5
Logroño	12	4	3
Pamplona			
Huesca			
Zaragoza	13	6	
Lérida			
Gerona	13	1	
Barcelona	17	7	
Tarragona	19	5	
Tortosa	17	9	
Teruel	12	1	
Castellón	21	3	
Valencia	21	7	
Alicante	24	5	
Murcia	23	8	
Sevilla	26	7	
Córdoba	24	8	
Jaén	19	6	
Baeza	17	4	
Granada	21	10	
Huelva	26	10	
San Fernando	24	10	
Tarifa			
Algeciras	25	12	
Málaga	27	10	
Almería	23	11	
Palma	18	7	
Ibiza			
Mahón	15	9	
Las Palmas	22	17	
St. Cruz de T.	21	15	
Laguna	19	8	
Izaña			
Tetuán	23	9	
Melilla	21	10	
Tánger	22	9	

### Observaciones aerológicas



### Estado General

Por el mar del Norte se hallan las presiones débiles formando una perturbación atmosférica que produce mal tiempo en las Islas Británicas, Canal de la Mancha, Países Bajos y Francia. En la península Ibérica residen las presiones altas.

### Tiempo probable

- EN LAS REGIONES.
- I } Vientos moderados del 4º cuadrante y chubascos.-Mar.
  - II } Vientos flojos y moderados del Norte y cielo claro.
  - III } Vientos moderados del Norte y descenso de la temperatura.
  - IV } Vientos moderados del Norte y descenso de la temperatura.
  - V } Vientos moderados del Norte y descenso de la temperatura.
  - VI } Vientos moderados del Norte y descenso de la temperatura.
  - VII } Vientos moderados del Norte y descenso de la temperatura.
  - VIII } Vientos moderados del Norte y descenso de la temperatura.
  - IX } Vientos moderados del Norte y descenso de la temperatura.
  - X } Vientos del primer cuadrante y tiempo inseguro.
  - XI } Vientos del primer cuadrante y tiempo inseguro.
  - XII } Vientos fuertes del Norte.-Marejada.

### Observaciones en Madrid de 13h del día 5 a 7h del día 6

PARQUE DEL RETIRO (Altitud 667m.)

Horas	Barómetro		Temperatura	Humedad	Viento	Lluvia o Nieve	Estado del Cielo	Horas de insolación
	mm.	milibares						
13	711,8	949,0	15,2	61	NE 1		Cub <sup>2</sup>	9-30
18	711,7	948,9	10,8	270	N 7		Nuboso	16,0
1	713,5	951,3	6,2	64	WNW 1		C. desp <sup>9</sup>	3,6
7	713,0	950,6	3,7	78	Cal 0		Nuboso	12,4

#### Signos convencionales

**Cielo**

- Despejado
- ☁ Con nubes
- ☁☁ Bruma
- ☁☁☁ Niebla
- ☁☁☁☁ Ci. Cirros
- ☁☁☁☁☁ St. Estratos
- ☁☁☁☁☁☁ Cú. Cúmulos
- ☁☁☁☁☁☁☁ F. ci. Alto Cúmulos
- ☁☁☁☁☁☁☁☁ F. ci. Pseudo Cirros

**Vientos**

Signo	Nombres	Velocidad m/s	Signo	Nombres
—	Calma	0	—	Llana
—	Ventolina	1 a 2	—	Rizada
—	Muy flojo	2 a 4	—	Marejada
—	Flojo	4 a 6	—	Picada
—	Moderado	6 a 8	—	Marejada gruesa
—	Algo fuerte	8 a 10	—	Gruesa
—	Fuerte	10 a 12	—	Oruesa
—	Duro	12 a 14	—	Muy Oruesa
—	Muy duro	14 a 16	—	Arbolada
—	Temporal	16 a 30	—	Muy arbolada

En rojo. Curvas de igual presión del mes.  
En negro. Curvas de igual presión del día.  
En negro. Curvas de igual variación de presión desde tres horas antes.

# OBSERVACIONES DE ESPAÑA

ESTACIONES	PRESIÓN MILIBARES				VIENTO	TEMPE RATURA	HUMEDAD	TIEMPO	NUBES	MAR	DIRECCIÓN Y FUERZA DEL VIENTO A									
	á O°		C.	D. y F.							C.	PRESENTE	PASADO	250	500	1000	2000	3000	4000	5000
	N. M. G. N.	VARIACIÓN																		
<b>OBJERVACIONES Á 7<sup>h</sup></b>																				
La Coruña	36,1	0,3	1	SE-1	9		N	Nb			<b>OBJERVACIONES Á 7<sup>h</sup></b>									
Gijón	34,7	0,4	7	W-1	9		LL	Nb												
Santander	35,7	0,0	0	W-2	9		N	Cu												
Valladolid	36,2	0,4	4	Cal-o	0		D	St												
Zaragoza	28,5	0,7	4	W-2	7		N	Cu, A-cu												
Barcelona	23,8	0,5	4	NNW-1	7		N	Ci		NW-2	W-1	WNW-3	NNW-2	N-9 N-8						
Tortosa	26,1	1,1	4	NNW-8	11		N													
Mahón	21,4	0,5	4	NNW-5	11		N	Ci												
Madrid	31,1	0,4	8	Cal-o	4		N	B-st-cu, Ci-cu			NNE-4	NNE-6	NNE-9	N-7 N-7						
Badajóz	29,8	0,8	4	NE-1	8		D	Ci												
Alicante	26,3	1,1	4	W-o	6		D	Cu, Ci												
Granada	27,7			S-4	7		D													
Sevilla	27,3	1,3	4	N-1	11		D	Ci												
Almería	26,9	1,3	1	NNE-2	12		D													
Málaga	27,5	1,3	1	N-1	14		N	Cu, Ci												
S. Fernando	24,7	0,3	4	NE-1	12		D													
Melilla	27,2	2,2	4	ESE-2	16		D	Fr-cu												
Larache	25,5	1,9	1	W-1	13		N	Cu-nb												
S. C. de Tenerife	25,3	0,9	4	W-2	16		N	Cu												
Izaña																				
<b>OBJERVACIONES Á 18<sup>h</sup></b>																				
La Coruña	36,7	0,1	4	NNE-3	12		D	de ayer. Fr-cu			<b>OBJERVACIONES Á</b>									
Gijón	35,9																			
Santander	34,2	0,9	1	NW-3	10		N	Cu, Ci-cu												
Valladolid	31,1	1,6	4	N-3	10		N	St-cu, A-cu												
Zaragoza																				
Barcelona	28,6	2,4	1	ESE-1	13		D	Cu, Ci												
Tortosa	19,0	0,5	9	NNW-9	13		D													
Mahón	17,0	0,0	0	N-9	11		NB	St-cu												
Madrid	27,1	0,8	4	N-7	11		D	Ci-st												
Badajóz	26,3	0,3	4	W-1	18		D													
Alicante	19,0	0,7	1	N-3	21		D	Ci												
Granada																				
Sevilla	23,1			Cal-o																
Almería	20,1	0,3	4	SW-1	19		D													
Málaga	21,0	0,1	7	NW-2	23		D													
S. Fernando	24,5	0,7	5	Cal-o	22		D													
Melilla	23,1	0,3	7	SSW-1	17		D	Ci												
Larache																				
S. C. de Tenerife	25,6	0,0	0	E-5	19		N	Cu, Ci												
Izaña	22,6	0,1	4	W-3	19		D													

ESTACIONES	PRESIÓN MILIBARES				VIENTO	TEMPE RATURA	TIEMPO	PRESIÓN MILIBARES	VIENTO	ESTACIONES	PRESIÓN MILIBARES				VIENTO	TEMPE RATURA	TIEMPO	PRESIÓN MILIBARES	VIENTO										
	á O°		C.	D. y F.							C.	PRESENTE	PASADO	á O°						C.	D. y F.	C.	PRESENTE	PASADO	á O°		C.	D. y F.	
	N. M. G. N.	VARIACIÓN												N. M. G. N.											VARIACIÓN	N. M. G. N.			VARIACIÓN
<b>OBJERVACIONES Á 8<sup>h</sup></b>										<b>OBJERV. A 18<sup>h</sup></b>																			
Vares	32,9	0,4	1	N-3	10	NB	35,1	N-3	Cáceres	29,8	0,1	4	N-1	9	D	25,0	N-6												
Finisterre	26,6	0,5	1	NE-4	11	N			Vitoria	30,2	0,0	0	N-o	5	NB	29,8	NW-2												
Santiago	34,7	0,0	0	N-2	7	N	34,9	N-4	Logroño	33,7	0,0	0	W-1	7	N	31,8	N-1												
Pontevedra	35,8	0,7	1	NE-1	7	N	34,3	N-6	Pamplona																				
Lugo									Huesca																				
Orense	36,3	0,5	1	S-o	11	N	35,0	NNW-1	Lérida																				
Oviedo	33,5	0,0	0	W-1	8	N	31,6	NW-1	Gerona	25,0	1,3	1	E-o	3	D	19,7	NE-3												
Bilbao	30,1	0,1	5	W-2	10	LL			Tarragona	25,1			NW-1	8	D	29,7	NW-1												
San Sebastián	32,5	0,5	1	E-o	8	N	32,0	N-2	Teruel	29,0			N-3	3	N	24,1	N-6												
León	36,9			N-1	3	D	24,9	N-4	Castellón	26,6	1,1	4	SW-1	8	D	21,1	N-2												
Zamora	31,1	0,8	2	SE-o	4	D	27,4	W-2	Valencia	27,5			W-1	10	D	21,4	NNW-2												
Palencia	35,9	0,5	4	SE-o	0	D	31,8	N-2	Murcia	27,1			W-1	11	D	19,0	NW-2												
Burgos	33,3	0,0	0	NE-o	3	N	29,7	N-5	Córdoba	27,5	0,5	4	NE-1	10	D	24,7	E-1												
Soria	30,9	0,8	1	NNW-3	4	N	29,0	N-3	Jaén	30,1			N-3	9	N	23,8	N-o												
Salamanca	33,9	0,4	3	E-o	3	D	27,0	N-2	Baeza	30,1	0,3	4	N-4	7	N	24,3	NW-4												
Avila	33,9			N-o	1	D	27,7	NNW-5	Huelva	27,5			E-4	12	D	23,4	NW-4												
Segovia	33,8	0,0	0	N-2	3	N	29,4	N-2	Tarifa	22,3	1,5	4	E-6	17	D	21,8	NW-3												
Toledo	31,0	0,4	4	NW-o	6	D	25,3	N-1	Algeciras	25,7	1,6	1	NE-5	17	D														
Guadalajara	29,9	0,5	4	N-1	4	N	26,7	N-3	Tánger																				
Cuenca	26,2	0,0	0	E-5	4	N	17,7	NW-5	Palma	23,8	0,5	4	NNW-1	10	D	25,0	N-1												
Ciudad Real	28,7	0,7	2	Cal-o	5	D	25,5	NE-4	Las Palmas	24,3			N-1	18	D	24,1	N-1												
Albacete	29,1	0,5	4	NNW-2	3	D	23,4	NW-3	Laguna	25,4	0,4	1	NW-1	12	D	23,3	NNW-3												

**NOTICIAS**

\* Expresado en medias horas antes observación.  
 \*\* D Despejado ó semidespejado - N Nuboso ó cubierto - NB Niebla ó bruma - A Aguaceros - ll Lloviznas - LL Lluvias - G Granizo (sin truenos) - An Aguaniève - nv Nieve - T Tormenta.  
 \*\*\* D Despejado ó semidespejado - N Nuboso - NC Cubierto constantemente - NB Niebla ó bruma - A Aguaceros - ll Llovizna - nv Nieve ó aguaniève - G Granizo (sin truenos) - T Tormenta.  
 \*\*\*\* Sobre el nivel del mar.