



INSTITUTO GEOGRÁFICO

BOLETÍN DEL SERVICIO METEOROLÓGICO

OBSERVACIONES DEL EXTRANJERO

AÑO XXXIV
Nim.º 52

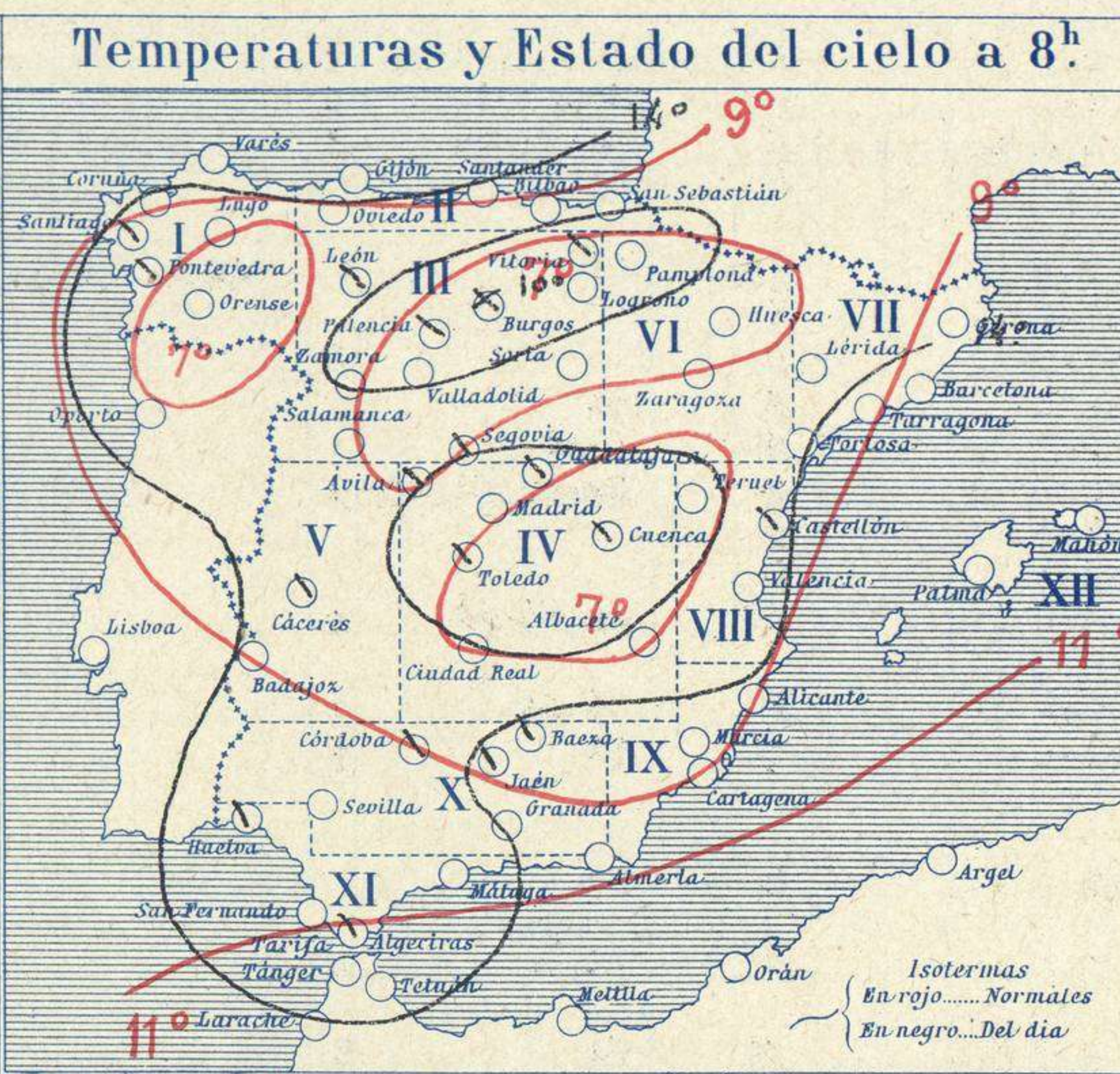
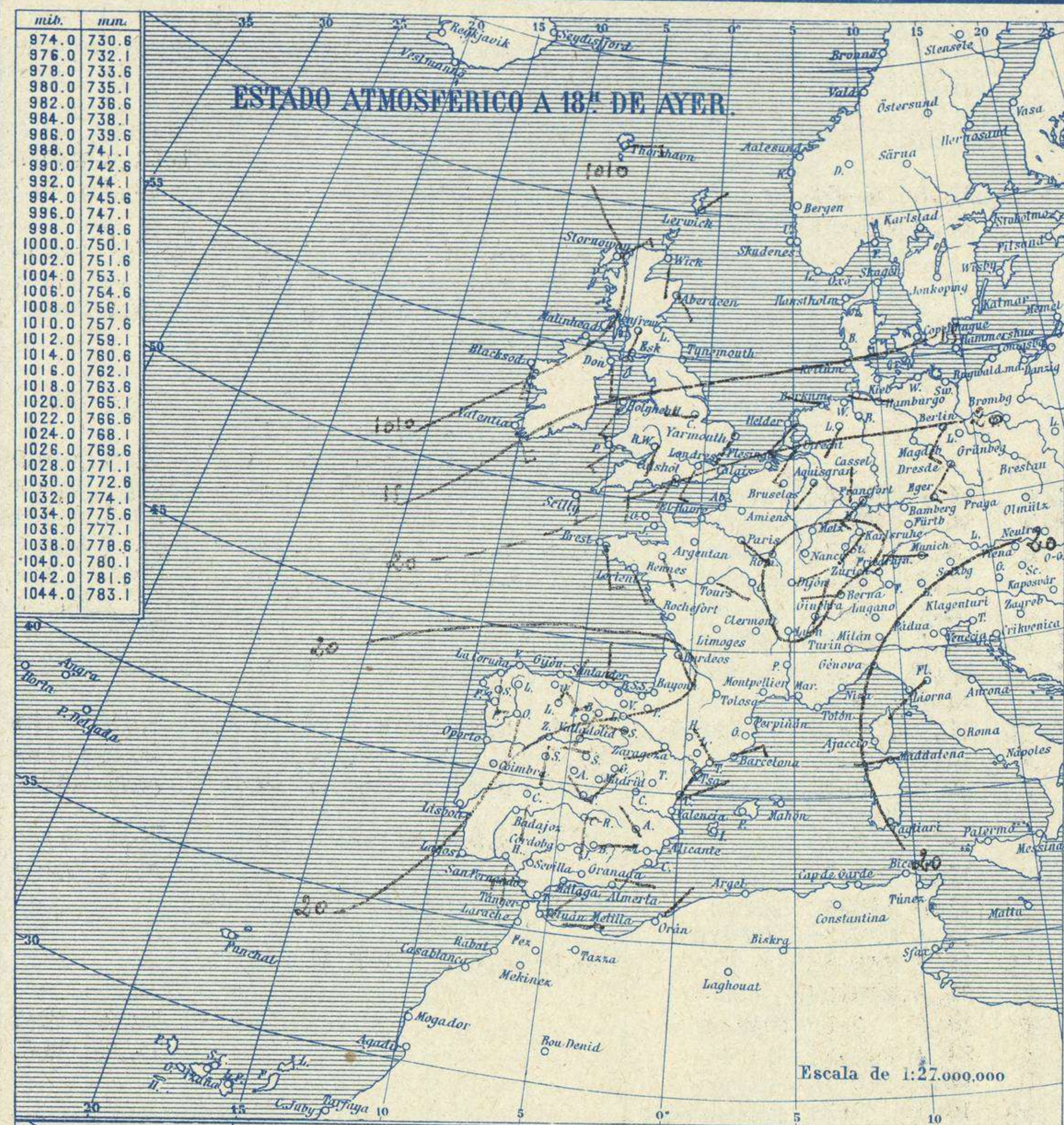
1926

21 de Febrero

ESTACIONES	PRESIÓN MILIBARES		VIENTO		TEMPE- RATURA C.	TIEMPO		PRESIÓN MILIBARES		VIENTO		ESTACIONES	PRESIÓN		VIENTO		TEMPE- RATURA C.	TIEMPO		PRESIÓN MILIBARES		VIENTO			
	á O. N.M.G.N.	VARIACIÓN	C	D. y F.		PRESENTE	PASADO	á O. N.M.G.N.	D. y F.	á O. N.M.G.N.	VARIACIÓN		C	D. y F.	á O. N.M.G.N.	VARIACIÓN		C	D. y F.	PRESENTE	PASADO	á O. N.M.G.N.	D. y F.	á O. N.M.G.N.	D. y F.
EUROPA SEPTENTRIONAL	Bronnó											Calais													
	Hernosánd								1015,5	NE-3		Maguncia									1021,4	WSW-5			
	Estocolmo								17,5	ENE-1		Abbeville									22,7	N-1			
	Karlstad											El Havre	1019,7	-0,2	5	S-2	7	D			1022,2	Cal-o			
	Wisby											Paris	21,1	0,3	2	Cal-o	3	N			23,4	SE-1			
	Utsire											Estrasburgo	23,3	0,0	0	SW-1	0	D			23,9	WSW-1			
	Lister											Argentan	20,7	0,0	0	Cal-o	4	D							
	Skagen											Romilly													
	Mansholm											Brest									19,8	SSE-3			
	Copenhague											Nancy	23,3	0,0	4	Cal-o	4	N							
Riga											Lorient	20,5	-0,2	6	SSE-2	5	NB			22,9	SSE-3				
ISLANDIA	Westmannó	999,3	-2,7	7	ENE-8	3	LL	N	06,2	ENE-8		Rennes	20,2	-0,3	5	SE-2	5	N			22,1	SSE-2			
	Seydisfjord	1010,3	-2,7	5	Cal-o	-1	nv	N	16,2	NW-1		Dijón									23,1	Cal-o			
	Reykjavik	00,7	-2,7	5	E-6	2	N	N	08,6	E-2		Tours	21,4	0,6	1	Cal-o	3	NB			22,7	ESE-2			
	Thorshavn	10,1	-2,0	5	SSE-5	5	N	A	13,3	E-3		Rocheftort	21,7	0,7	1	ESE-3	5	nv			20,7	E-0			
	Lerwick	13,9	0,0	0	E-2	4	N	N	10,8	NE-1		Clermont-Fd.									23,3	Cal-o			
	Stornoway	06,1	-2,0	5	SE-2	7	LL	LL	02,6	NE-2		Lyón									23,4	?-4			
	Aberdeen	10,7	-1,0	5	SE-1	6	ll	LL	12,7	SE-1		Burdeos	21,1	0,4	1	Cal-o	6	N			19,5	SE-1			
	Malin Head									11,2	E-1		Niza												
	Renfrew	09,9	-1,0	5	SE-3	7	LL	LL	12,9	SSW-3		Marignane	22,3	0,9	4	ESE-1	3	D			19,7	Cal-o			
	Tynemouth	13,1	-1,0	6	ENE-2	6	N	N	13,2	WSW-1		Tolosa	23,5	1,1	1	S-1	3	N			20,8	Cal-o			
ISLAS BRITANICAS	Blacksod-Point	00,1	-1,5	5	S-2	9	N	A	09,8	S-1		Bayona	20,7	0,0	0	S-2	15	N			20,6	WNW-3			
	Holyhead	09,8	-1,5	5	S-5	8	N	LL	16,1	SSW-4		Tolón													
	Cranwell	16,6	-1,0	5	SSW-4	6	N	N	18,3	W-4		Perpiñán	21,9	0,9	4	Cal-o	5	D			20,5	Cal-o			
	Yarmouth	19,0	-0,5	5	SSW-2	7	N	N	19,3	SW-2		Ajaccio									20,5	Cal-o			
	Valentia	00,4	-3,0	5	S-5	9	N	LL	11,3	SSE-4		Oporto	19,9	0,0	0	ENE-1	10	N	N						
	Pembroque	11,2	-1,5	5	S-4	9	A	A	16,4	WSW-3		Coimbra													
	Ross-on-Wye	14,4	-1,0	5	WSW-3	8	N	LL	18,8	SSW-2		Lisboa	20,3	0,0	4	N-2	12	N	N						
	Londres	18,1	-1,0	5	SSW-3	7	N	N	20,8	WSW-2		Lagos													
	Scilly	12,5	-1,0	5	SSW-5	11	N	N	16,7	S-5		Punchal									20,7	E-1			
	Calshot	17,7	-1,0	7	SW-3	8	N	N	21,1	WSW-2		Horta									15,2	NW-5			
ALEMANIA Y AUSTRIA	Jersey	18,1	-0,5	6	SSW-3	8	D	D	20,9	S-1		Angra													
	Borkum	17,5	0,0	5	WSW-2	6	N	NB	16,1	W-2		Punta Delgada													
	LONTINGEN	20,3	0,7	4	W-1	7	N	LL	17,8	SW-1		Pádua	23,7	1,3	1	ESE-0	4	N	NB		19,1	ENE-2			
	Kehl	18,3	0,7	1	W-3	7	ll	LL	15,3	WNW-3		Génova	24,2	1,3	1	Cal-o	9	N	N		21,4	Cal-o			
	Hamburgo	14,7	0,7	1	WNW-1	5	NB	NB	13,9	SW-1		Florenzia	22,7	0,0	0	Cal-o	4	NB	D		19,8	W-1			
	Swinemunde									19,1	SSW-2		Ancona	25,9	1,3	1	Cal-o	4	NB	NB		21,5	Cal-o		
	Memel											Liorna	23,8	1,3	1	Cal-o	11	NB	N		?	Cal-o			
	Aquisgrán	22,3	0,0	0	S-1	6	N	N	22,2	SW-3		Magdalena	21,1	1,3	1	NW-1	15	D	N		19,1	W-2			
	Magdeburgo	19,8	0,7	1	W-3	9	N	D	16,3	W-3		Roma	16,7	1,3	1	NW-1	10	NB	NB		20,3	Cal-o			
	Berlin	18,2	1,3	1	WSW-3	9	N	LL	16,1	WSW-2		Tarento	23,3	1,3	1	E-0	11	D	D		19,1	ENE-2			
POLONIA	Dresde	18,6	1,3	1	W-4	8	LL	LL	17,3	WSW-4		Mesina									21,0	N-2			
	Breslau	18,3	1,3	1	SW-1	5	LL	LL	18,2	SSE-1		Venecia	22,2	1,3	1	NW-1	5	NB	NB						
	Francfort	23,7	0,7	4	SSW-1	4	N	N	22,6	WSW-?		Turin	23,4	2,0	1	N-2	4	NB	NB		17,5	Cal-o			
	Karlsruhe	23,4	0,7	1	Cal-o	2	D	D	23,1	SW-1		Praga													
	Munich	25,9	0,0	0	WSW-1	1	D	D	23,0	W-2		Buda-Pest													
	Viena											Malta													
	Danzig	15,8	0,0	0	SE-1	3	NB	NB				Rabat	19,1	0,0	7	Cal-o	11	N							
	Posen											Agadir	19,5	0,0	0	SE-2	13	NB							
	Varsovia											Fez	22,6	0,0	0	SE-1	12	N							
	Cracovia											Bou-Denib	09,9	-0,2	9	Cal-o	18	N							
PAISES BAJOS	Lemberg										LAGOUAT	17,4	0,0	0	Cal-o	9	D								
	De Bild								20,1	WSW-3		Blakra	20,2	0,0	0	Cal-o	13	N							
	Le Helder	18,6	0,0	0	SSW-3	6	N	N	18,1	SW-4		Orán	25,9	0,0	0	Cal-o	6	D			26,2	NE-1			
	Flesinge	20,3	0,0	0	NW-3	7	N	N				Argél	24,2	0,5	3	NE-1	10	N			23,8	Cal-o			
	Bruselas	20,9	-0,7	5	S-2	5	N	D				Cap de Garde													
	Zurich									26,5	NE-2		Túnez	24,5	1,6	1	WSW-2	10	N			23,5	WNW-3		
	Berna									25,9	W-0		Bizerfa	25,0	1,3	4	Cal-o	9	D			25,1	W-2		
	Ginebra									25,5	WNE-1		Sfax												
	Lugano									18,3	SW-0		Milan	23,5	2,0	1	NE-1	3	N	LL		20,2	ESE-2		
	Wick	10,5	-1,0	5	SE-4	6	N	N	12,9	S-1		Zara	21,9	2,0	1	SSE-1	9	D	NB		18,9	Cal-o			
SUIZA	Denaghadee	09,9	-2,0	5	S-1	8	N	LL	14,5	S-2		Taza	23,3	0,3	1	Cal-o	9	N							
	Plymouth	16,5	?	?	SSW-5	10	N	LL	19,3	S-4		Medenine	24,3	0,0	0	SW-1	9	D							
	Stensese									18,1	E-2		Gabes	20,2	0,7	1	ESE-1	7	D						
	Sarna									20,5	Cal-o														

RADIOGRAMAS TRANSMITIDOS DESDE BARCOS

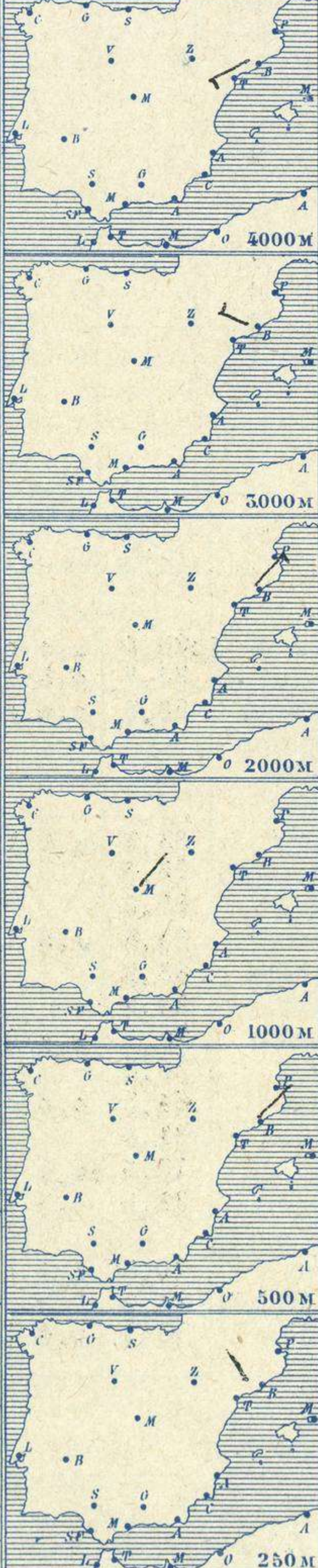
DIA HORA LAT.N LONG.W PRES.MB VIENTO
 21 7 54º,8 11º,7 1098,0 SSE-6



Temperaturas extrema y Lluvia

Estaciones	Temperaturas		Lluvia
	Máx.	Mínim.	
La Coruña	18	13	
Santiago	15	11	
Pontevedra	17	5	
Lugo			
Orense	15	5	
Gijón	15	7	13
Oviedo	18	9	
Santander	14	9	
Bilbao	18	10	
San Sebastián	17	8	
León	14	5	
Zamora	19	2	
Palencia	18	2	
Burgos	17	1	
Soria	17	2	
Valladolid	20	0	
Salamanca	19	3	
Ávila	19	3	
Segovia	17	5	
Madrid	18	7	
Toledo	21	5	
Guadalajara	19	5	
Cuenca	20	3	
Ciudad-Real	20	4	
Albacete	21	3	
Cáceres	21	10	
Badajoz	21	6	
Vitoria	19	4	
Logroño	19	3	
Pamplona			
Huesca			
Zaragoza			
Lérida	23	3	
Oerona	10	11	
Barcelona	18	12	
Tarragona	24	9	
Tortosa	22	1	
Teruel	18	6	
Castellón	22	9	
Valencia	23	5	
Alicante	26	6	
Murcia	24	9	
Sevilla	22	8	9
Córdoba	21	11	
Jaén	21	11	
Baeza	22	8	
Granada	24	9	
Huelva	21	11	
San Fernando	15	13	
Tarifa	17	10	
Algeciras			
Málaga	17	9	1p
Almería	16	4	
Palma			
Ibiza	23	10	
Mahón	21	2	
Las Palmas			
S ^c Cruz de T.	25	9	
Laguna			
Izaña			
Tetuán			
Melilla			
Tánger			

Observaciones aerológicas

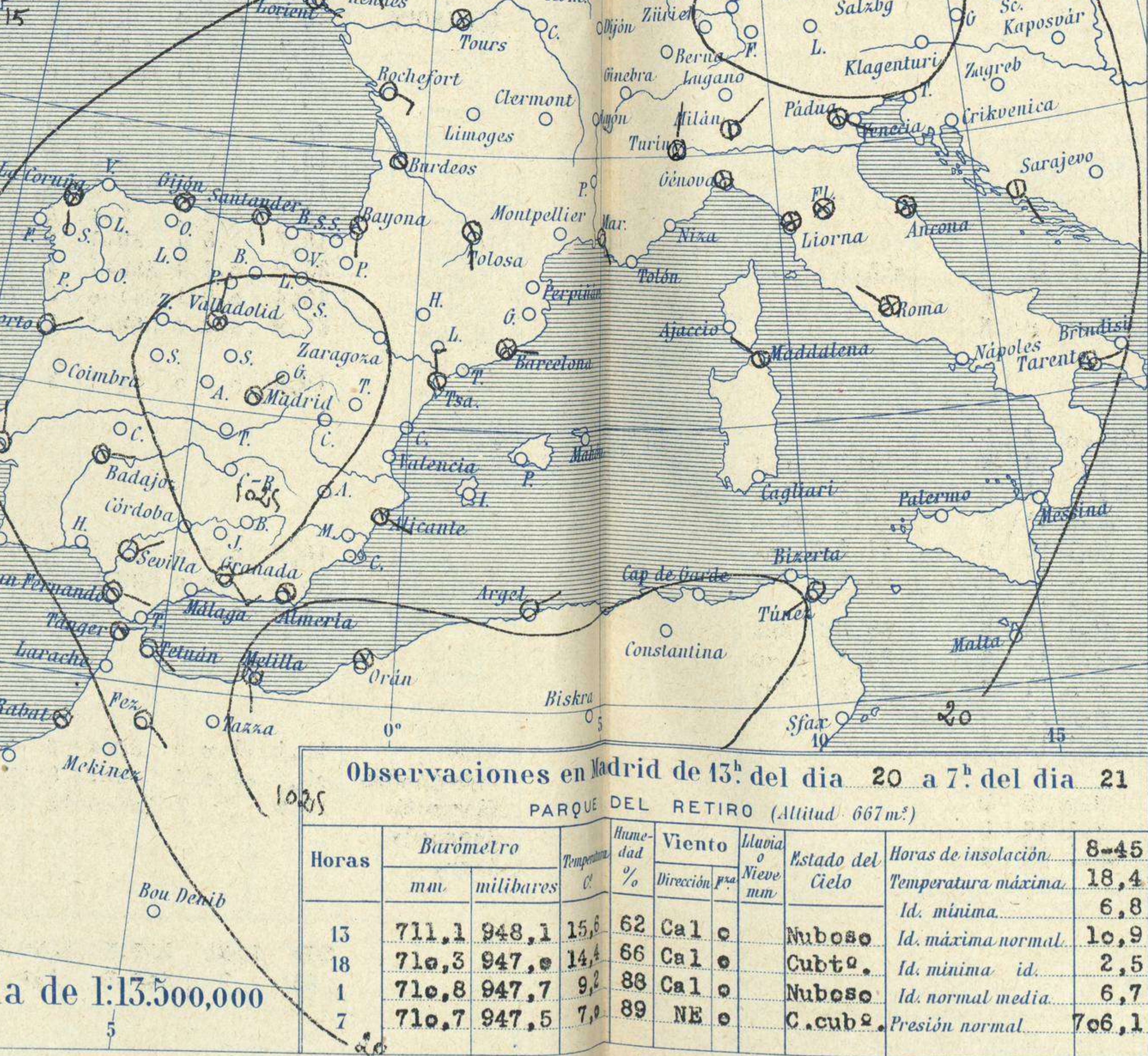
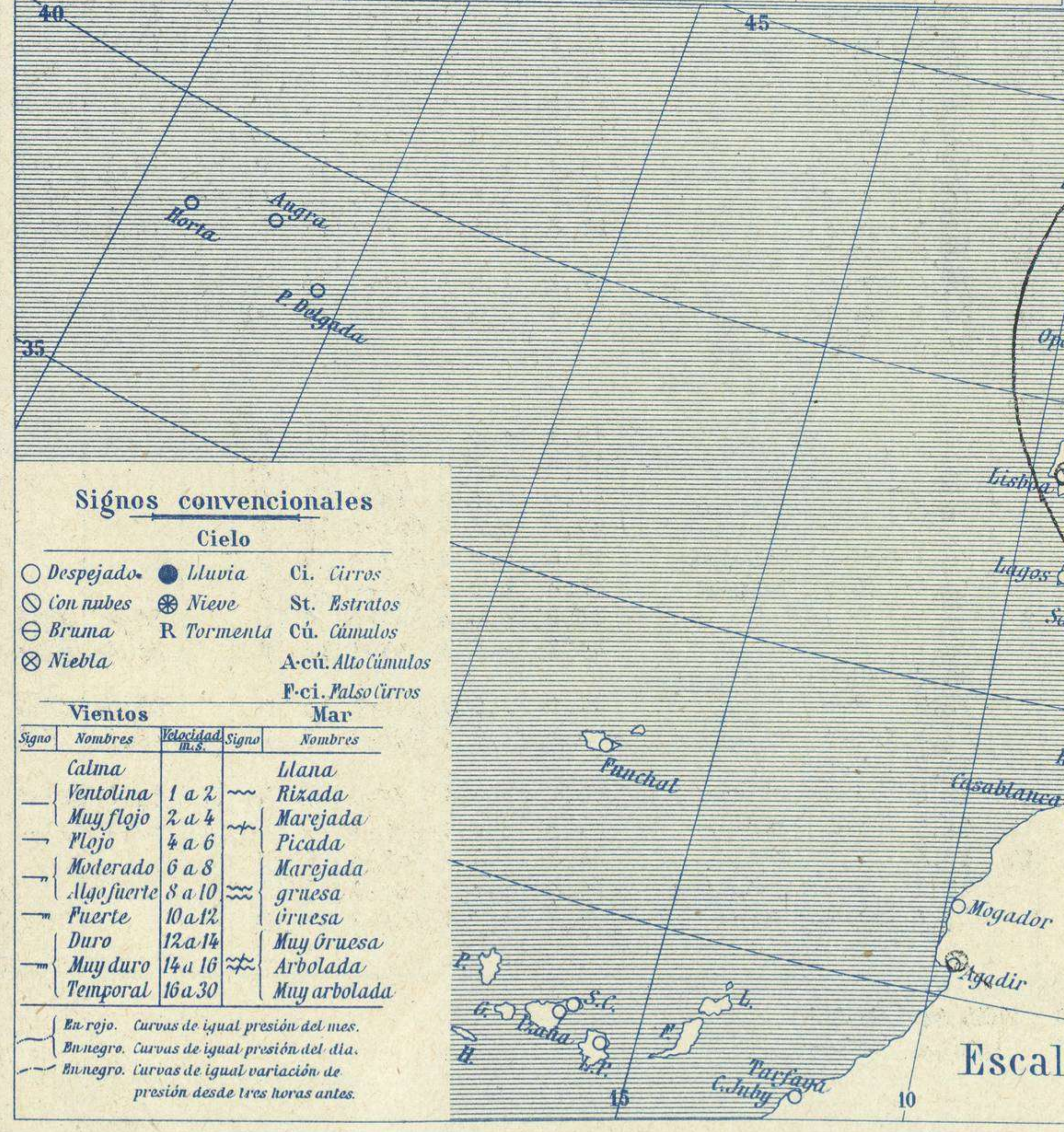


Estado General

Un extenso anticiclón reside sobre Europa ocupando Francia, Europa Central, Suiza, Italia, gran parte del Mediterráneo y la península Ibérica; se extiende también por Argelia. El tiempo es bueno.

Tiempo probable

EN LAS REGIONES.
I
II
III
IV
V
VI
VII
VIII
IX
X
XI
XII
No se hace predicción.



Signos convencionales

Cielo

- Despejado
- Lluvia
- con nubes
- Bruma
- ⊗ Niebla
- Ci. Cirras
- St. Estratos
- Cú. Cúmulos
- A.cú. Alto Cúmulos
- F.ci. Pseudo Cirros

Vientos

Signo	Nombres	Velocidad	Signo	Nombres
—	Calma		—	Ulana
—	Ventolina	1 a 2	—	Rizada
—	Muy flojo	2 a 4	—	Marejada
—	Flojo	4 a 6	—	Picada
—	Moderado	6 a 8	—	Marejada gruesa
—	Algo fuerte	8 a 10	—	Gruesa
—	Fuerte	10 a 12	—	Muy gruesa
—	Duro	12 a 14	—	Muy gruesa
—	Muy duro	14 a 16	—	Arbolada
—	Temporal	16 a 30	—	Muy arbolada

En rojo. Curvas de igual presión del mes.
En negro. Curvas de igual presión del día.
En negro. Curvas de igual variación de presión desde tres horas antes.

Observaciones en Madrid de 13h del día 20 a 7h del día 21

PARQUE DEL RETIRO (Altitud 667m²)

Horas	Barómetro		Temperatura	Humedad %	Viento	Nieve	Estado del Cielo	Horas de insolación
	mm.	milibares						
13	711,1	948,1	15,6	62	Cal	0	Nuboso	8-45
18	710,3	947,9	14,4	66	Cal	0	Cubto	Temperatura máxima. 18,4
1	710,8	947,7	9,2	88	Cal	0	Nuboso	Id. mínima. 6,8
7	710,7	947,5	7,9	89	NE	0	C.cub.	Id. máxima normal. 10,9
								Id. mínima id. 2,5
								Id. normal media. 6,7
								Presión normal. 706,1

Escala de 1:13.500.000

OBSERVACIONES DE ESPAÑA

ESTACIONES	PRESIÓN MILIBARES				VIENTO	TEMPE- RATURA	TIEMPO	NUBES	MAR	DIRECCIÓN Y FUERZA DEL VIENTO Á										
	á O°		C.	D. y F.						TIEMPO		250	500	1000	2000	3000	4000	5000		
	N. M. G. N.	VARIACIÓN								PRESENTE	PASADO									
OBSERVACIONES Á 7 ^h														OBSERVACIONES Á 7 ^h						
La Coruña	20,9	0,5	4	S-1	14		N	Fr-cu, Ci-cu	7											
Gijón	19,9	0,5	0	?-4	9		NB	St, A-st	1											
Santander	20,5	0,5	1	S-2	10		N	Cu, Ci-cu	3											
Valladolid	28,1	0,7	1	N-1	3		N	Ci-cu												
Zaragoza																				
Barcelona	22,9	2,0	4	E-1	12		NB	Ci		NW-1	NE-1	NE-3	WNW-3	SW-3	WSW-1	NNW-2				
Tortosa	23,4	1,6	1	NNE-3	14		N													
Mahón	11,7			Cal-o	13		D		3											
Madrid	25,7	1,2	1	NE-o	7		N	Ci												
Badajóz	23,3	0,0	4	E-2	9		N	A-st				NE-2								
Alicante	23,0	1,3	1	ESE-1	6		N	St-cu, Ci-st	2											
Granada	25,4			SE-3	9		N													
Sevilla	21,7	0,1	4	NE-1	10		D													
Almería	23,9	0,5	4	Cal-o	10		NB	St, Ci-st	0											
Málaga																				
S. Fernando	22,5	0,5	2	E-2	13		N	Ci-st	1											
Melilla	24,6	0,2	4	Cal-o	12		NB	St	1											
Larache																				
S ^a C. de Tenerife																				
Izania	23,0	1,3	1	ESE-3	12		NB	St												
OBSERVACIONES Á 18 ^h de ayer.														OBSERVACIONES Á						
La Coruña	19,1	-0,6	5	S-3	16		N	Ci-st	3											
Gijón																				
Santander	30,8	1,2	1	N-1	10		NB	St	3											
Valladolid	24,3	0,1	1	Cal-o	13		N	St-cu, A-st												
Zaragoza	22,8	0,5	4	W-1	14		N	A-cu												
Barcelona	20,9	0,3	4	ENE-3	14		D		3											
Tortosa	22,3	0,0	0	SSW-3	18		D													
Mahón	21,3	-0,4	8	W-1	15		N													
Madrid	23,9	0,5	1	Cal-o	14		N	Ci												
Badajóz	23,1	-0,3	6	Cal-o	19		N	Ci-st												
Alicante	22,6	0,1	4	Cal-o	14		D	Ci	1											
Granada	23,8	-0,3	6	Cal-o	17		D	Ci-st												
Sevilla	23,0	0,0	0	Cal-o	22		D	Ci												
Almería	24,5	0,4	4	E-1	15		D	Ci	1											
Málaga	23,9	-0,5	6	Cal-o	15		N	Ci-cu	0											
S. Fernando	24,9	0,3	4	W-3	18		D	Ci-st	1											
Melilla	24,5	-0,1	7	N-o	14		D	St, Ci	1											
Larache																				
S ^a C. de Tenerife																				
Izania	20,9	0,1	1	NE-2	14		N	Ci												

ESTACIONES	PRESIÓN MILIBARES				VIENTO	TEMPE- RATURA	TIEMPO	PRESIÓN MILIBARES	VIENTO	ESTACIONES	PRESIÓN MILIBARES				VIENTO	TEMPE- RATURA	TIEMPO	PRESIÓN MILIBARES	VIENTO						
	á O°		C.	D. y F.							TIEMPO		á O°							C.	D. y F.	TIEMPO		á O°	
	N. M. G. N.	VARIACIÓN									PRESENTE	PASADO	N. M. G. N.	VARIACIÓN								PRESENTE	PASADO	N. M. G. N.	VARIACIÓN
OBSERVACIONES Á 8 ^h								OBSERV. A 18 ^h		OBSERVACIONES Á 8 ^h								OBSERV. A 18 ^h							
Vares									Cáceres	23,4	0,0	0	E-2	12	N	23,1	S-1								
Finisterre									Vitoria	23,7	0,5	4	NNW-o	6	N										
Santiago	20,5	0,0	0	NW-1	11	N	20,2	NW-1	Logroño	26,3	0,0	0	NNW-o	6	N										
Pontevedra	21,7	0,5	1	S-2	9	N	20,9	S-2	Pamplona																
Lugo									Huesca																
Orense	22,3	0,3	1	N-o	10	N	21,4	S-1	Lérida																
Oviedo	20,0	0,0	0	SW-o	14	N	16,9	SE-o	Gerona	23,3	0,9	1	Cal-o	7	D										
Bilbao	17,9	-0,1	5	SSW-2	16	N			Tarragona	22,5			W-o	16	N	21,5	NW-1								
San Sebastián	22,1	-0,5	7	SE-o	16	N	19,3	S-o	Teruel	27,8			Cal-o	2	N	20,2	Cal-o								
León	28,3			NE-o	6	N	25,5	N-o	Castellón	23,3	1,5	1	NW-o	13	N	22,7	NE-o								
Zamora	25,9	0,0	0	E-2	5	N	23,7	S-o	Valencia	23,9			W-1	12	D	21,9	NNE-2								
Palencia	27,8	1,1	4	S-o	4	N	23,8	?-o	Murcia	23,9			SW-o	11	D	21,8	W-1								
Burgos	25,5	0,7	4	E-o	5	NB	21,9	SW-2	Córdoba	22,1	9,0	9	E-3	10	N										
Soria	27,1	0,0	0	SSW-o	6	N	23,5	W-1	Jaén	23,5			SW-1	12	N	23,5	N-2								
Salamanca	25,7	0,6	4	SW-1	6	N	22,5	SW-1	Baeza	24,3	0,0	0	NE-3	15	N	24,1	NW-o								
Avila	27,4			S-1	4	N	23,3	WNW-1	Huelva	21,3			E-o	11	N	22,3	S-o								
Segovia	25,9	0,0	0	W-1	7	N	23,5	W-1	Tarifa	19,5	-0,4	7	E-6	14	N										
Toledo	27,1	0,7	1	E-1	5	N	23,1	NW-o	Algeciras	22,5	0,5	1	NW-1	13	N										
Guadalajara	25,9	0,3	4	NE-o	7	N	22,6	SW-o	Tánger																
Cuenca	25,8	0,0	0	NNE-4	5	N	19,4	Cal-o	Palma	29,2	1,1	1	N-o	5	D										
Ciudad Real	25,0	1,3	2	S-1	5	N	23,3	SW-1	Las Palmas	20,6			?-1	19	D										
Albacete	28,2	1,1	1	Cal-o	6	N	22,3	NW-1	Laguna	16,1	0,3	1	NW-2	15	N										

NOTICIAS

* Expresado en medias horas antes observación.
 ** D Despejado ó semidespejado - N Nuboso ó cubierto - NB Niebla ó bruma - A Aguaceros - ll Lloviznas - LL Llavias - G Granizo (sin truenos) - An Aguaniève - nv Nieve - T Tormenta.
 *** D Despejado ó semidespejado - N Nuboso - NC Cubierto constantemente - NB Niebla ó bruma - A Aguaceros - ll Llovizna - nv Nieve ó aguaniève - G Granizo (sin truenos) - T Tormenta.
 **** Sobre el nivel del mar.