

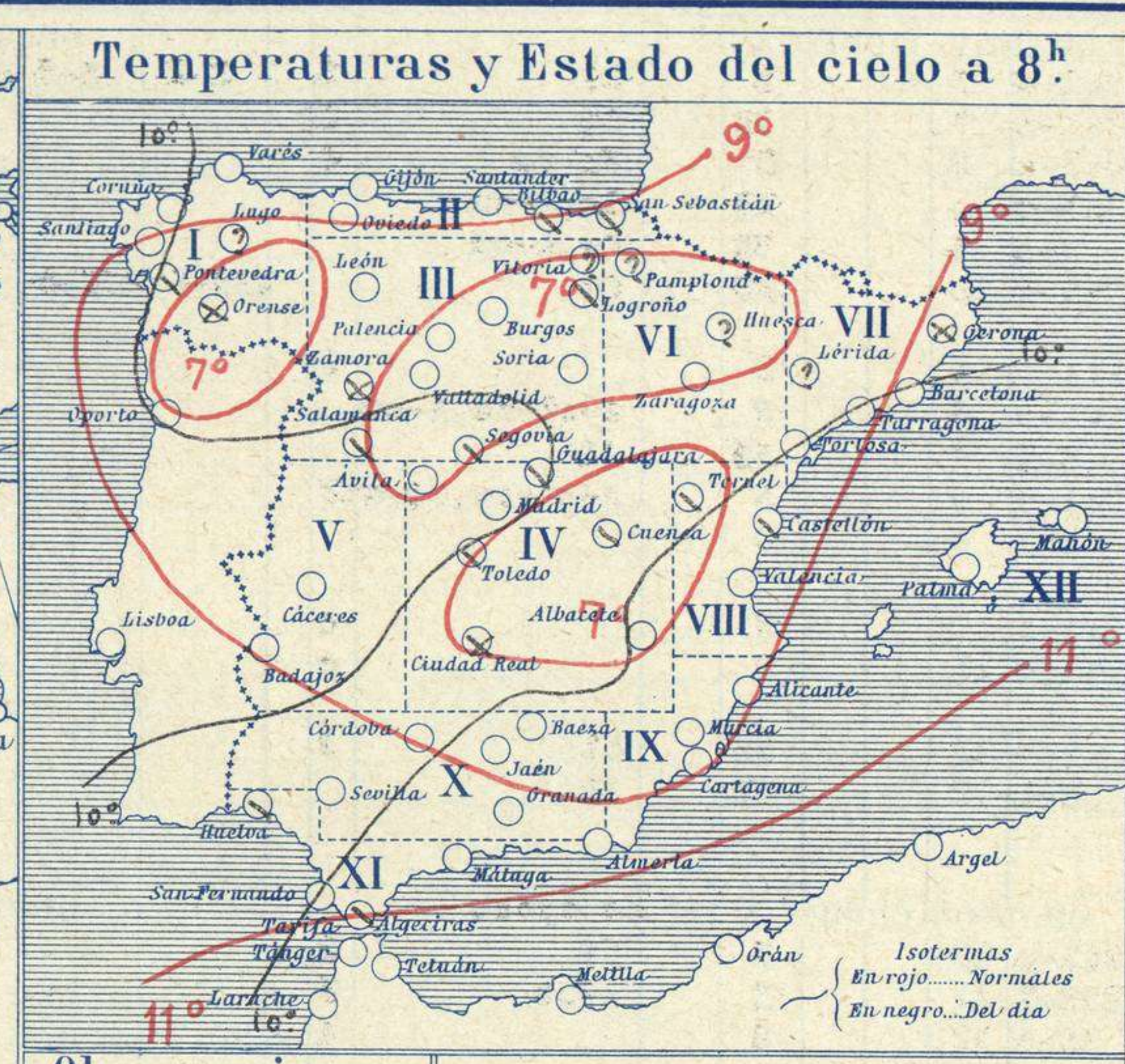
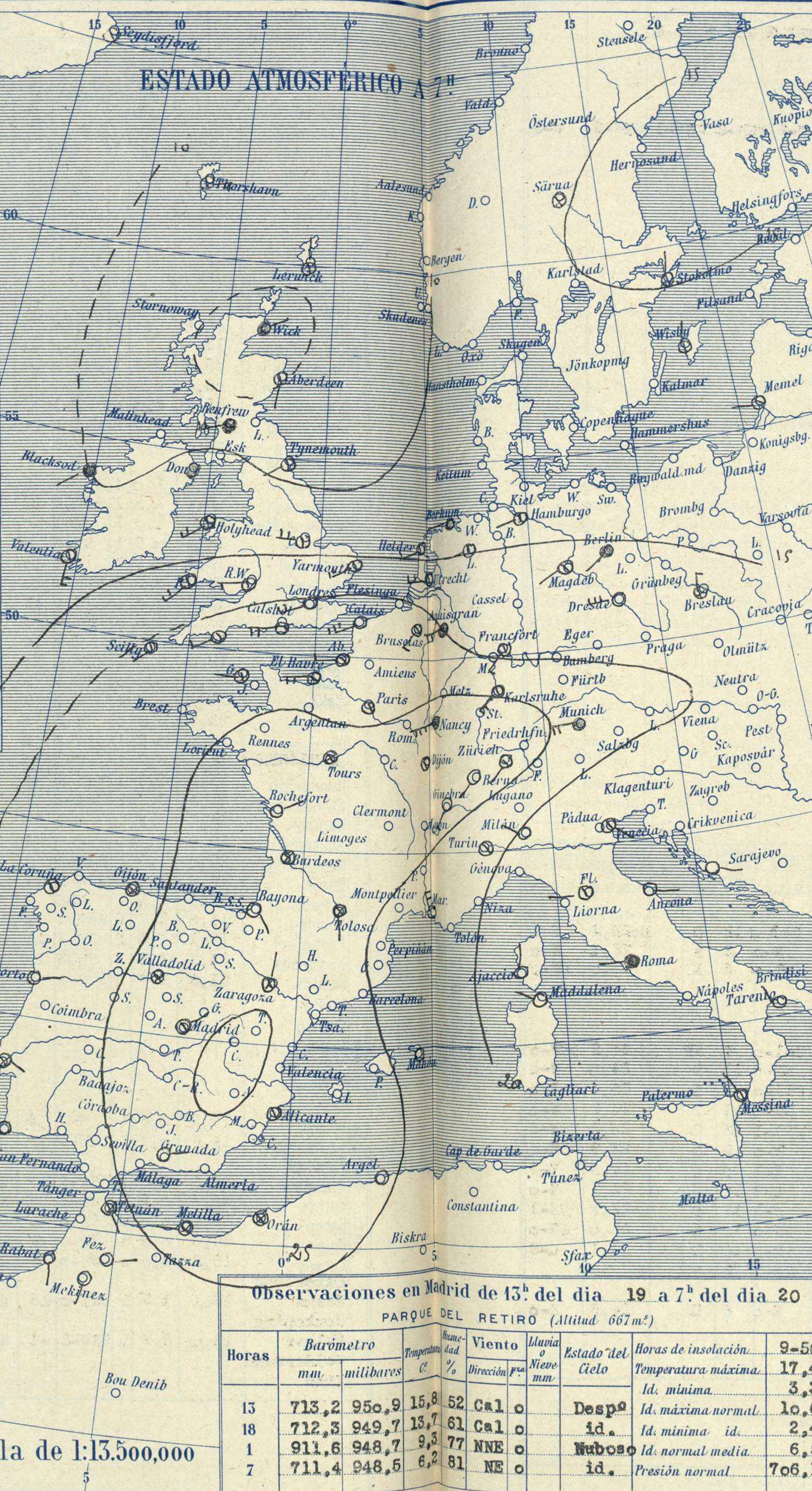
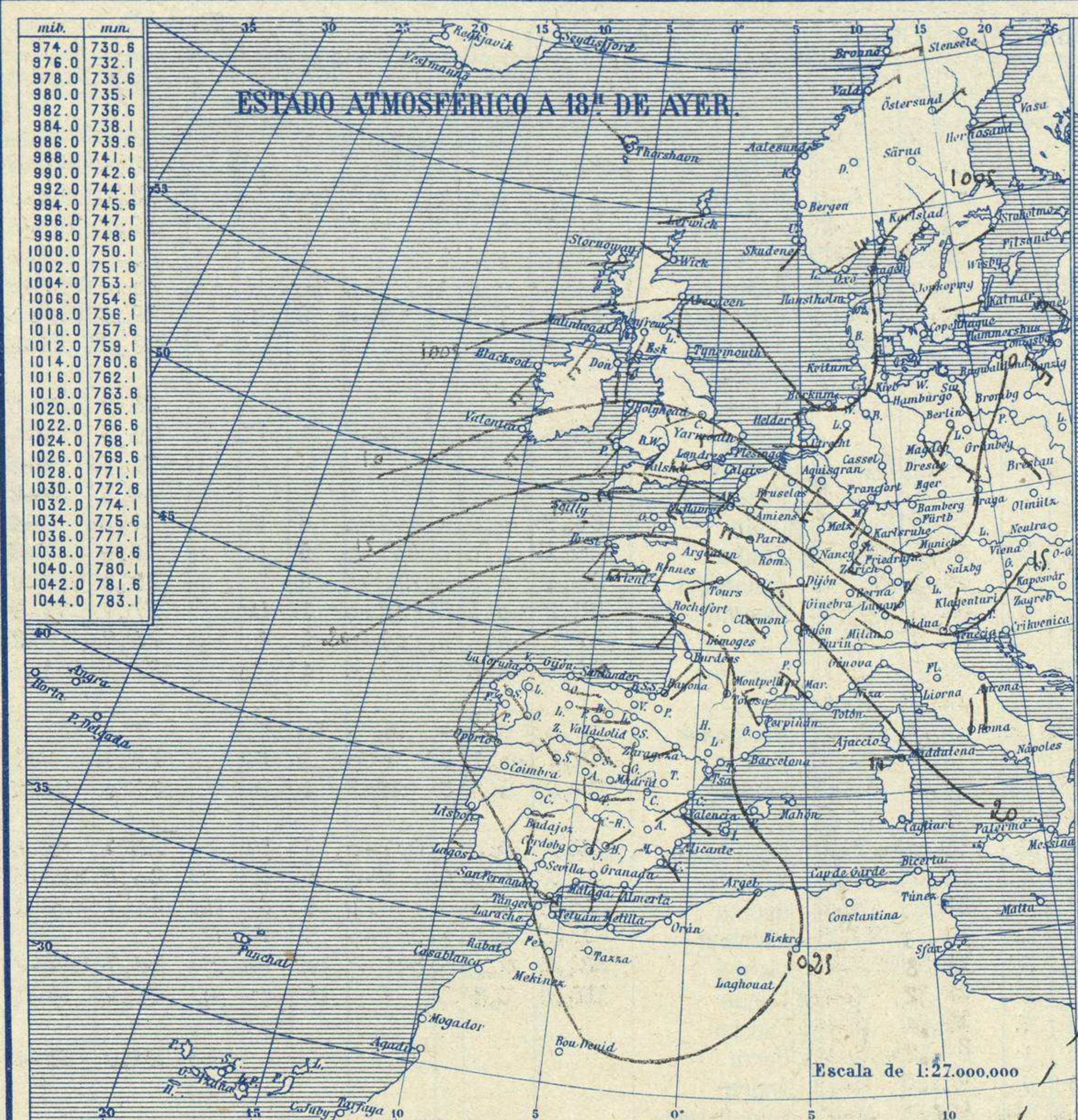


SERVICIO METEOROLÓGICO ESPAÑOL.

Boletín del Sábado 10 de Febrero de 1926

AÑO XXXIV

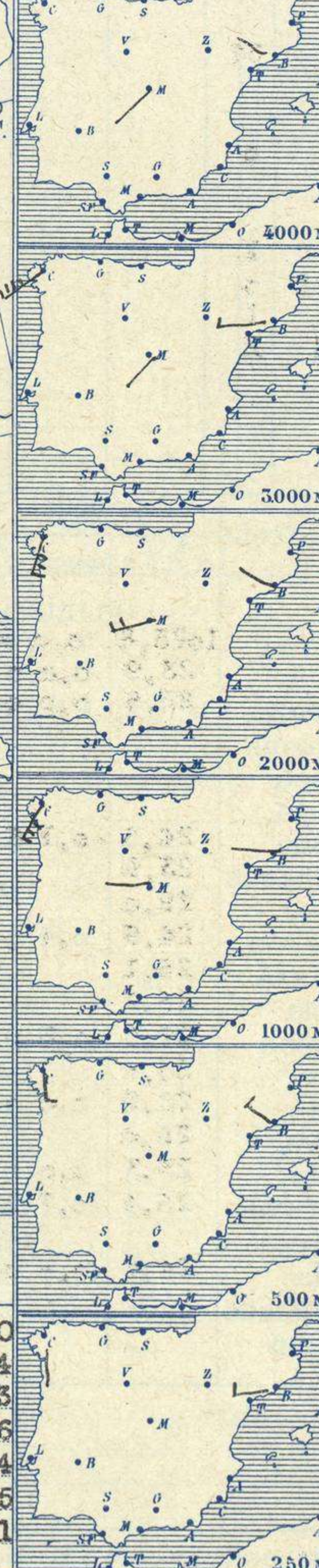
Núm. 51



Temperaturas extrema y Lluvia

Estaciones	Temperaturas		Lluvia
	Máx.	Mínim.	
La Coruña	13	6	
Santiago	18	9	
Pontevedra	20	3	
Lugo			
Orense	13	4	
Gijón	14	6	1 p
Oviedo	17	8	
Santander	16	6	
Bilbao	15	6	
San Sebastián	16	6	
León	14	1	
Zamora	15	-1	
Palencia	19	0	
Burgos	17	0	
Soria	20	2	
Valladolid	18	-1	
Salamanca	18	3	
Ávila	16	5	
Segovia	19	4	
Madrid	17	3	
Toledo	19	4	
Guadalajara	21	4	
Cuenca	21	2	
Ciudad-Real	19	4	
Albacete	22	1	
Cáceres	18	7	
Badajoz	21	7	
Vitoria	16	0	
Logroño	21	2	
Pamplona			
Huesca			
Zaragoza	19	4	
Lérida			
Gerona	23	2	
Barcelona	20	10	
Tarragona	19	10	
Tortosa			
Teruel	20	0	
Castellón	20	6	
Valencia	21	9	
Alicante	23	6	
Murcia	25	4	
Sevilla	22	9	
Córdoba			
Jaén	21	10	
Baeza	20	9	
Granada	22	6	
Huelva	22	6	
San Fernando			
Tarifa	16	14	
Algeciras	16	11	
Málaga	17	11	
Almería	18	10	
Palma	20	5	
Ibiza			
Mahón	20	10	
Las Palmas			
St. Cruz de T.			
Laguna			
Izaña			
Tetuán	16	11	
Melilla	17	10	
Tánger			

Observaciones aerológicas



Estado General

En Escocia se halla un núcleo de perturbación atmosférica de poca intensidad y sobre Francia y España reside el área anticiclónica a la que acompaña buen tiempo y cielo nublado y nebuloso.

Tiempo probable

- EN LAS REGIONES:
- I } Vientos flojos de dirección variable y tiempo bueno.
 - II }
 - III }
 - IV } Vientos flojos de la región del Este y cielo bastante claro.
 - V }
 - VI }
 - VII }
 - VIII }
 - IX } Buen tiempo.
 - X }
 - XI }
 - XII }

Signos convencionales

Cielo

- Despejado
- Lluvia
- con nubes
- Bruma
- Niebla
- Ci. Cirros
- St. Estratos
- Cú. Cúmulos
- F.ci. Pseudo Cirros

Vientos

Signo	Nombres	Velocidad	Signo	Nombres
—	Calma	1 a 2	—	Uana
—	Ventolina	2 a 4	—	Rizada
—	Muy flojo	4 a 6	—	Marejada
—	Flojo	6 a 8	—	Picada
—	Moderado	8 a 10	—	Marejada gruesa
—	Algo fuerte	10 a 12	—	Gruesa
—	Fuerte	12 a 14	—	Muy gruesa
—	Duro	14 a 16	—	Arbolada
—	Muy duro	16 a 30	—	Muy arbolada
—	Temporal		—	

En rojo. Curvas de igual presión del mes.
En negro. Curvas de igual presión del día.
En negro. Curvas de igual variación de presión desde tres horas antes.

Observaciones en Madrid de 13^h del día 19 a 7^h del día 20

PARQUE DEL RETIRO (Altitud 667 m.)

Horas	Barómetro		Temperatura	Humedad	Viento	Lluvia	Estado del Cielo	Horas de insolación	
	mm.	milibares						9-50	Temperatura máxima
13	713.2	950.9	15.8	52	Cal.	○	Despej.	17.4	Id. mínima
18	712.3	949.7	13.7	61	Cal.	○	id.	10.6	Id. máxima normal
1	911.6	948.7	9.5	77	NNE	○	Nuboso	2.4	Id. mínima id.
7	711.4	948.5	6.2	81	NE	○	id.	6.5	Id. normal media
								706.1	Presión normal

