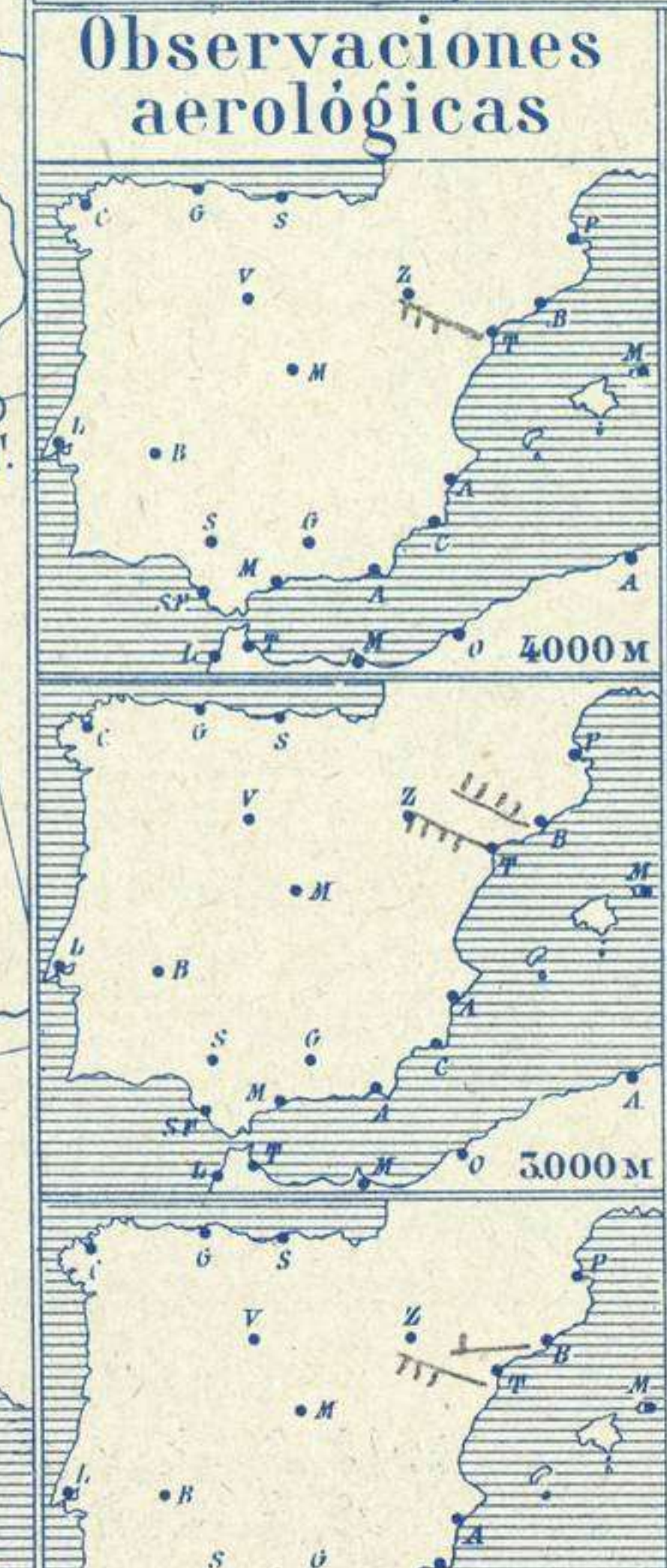
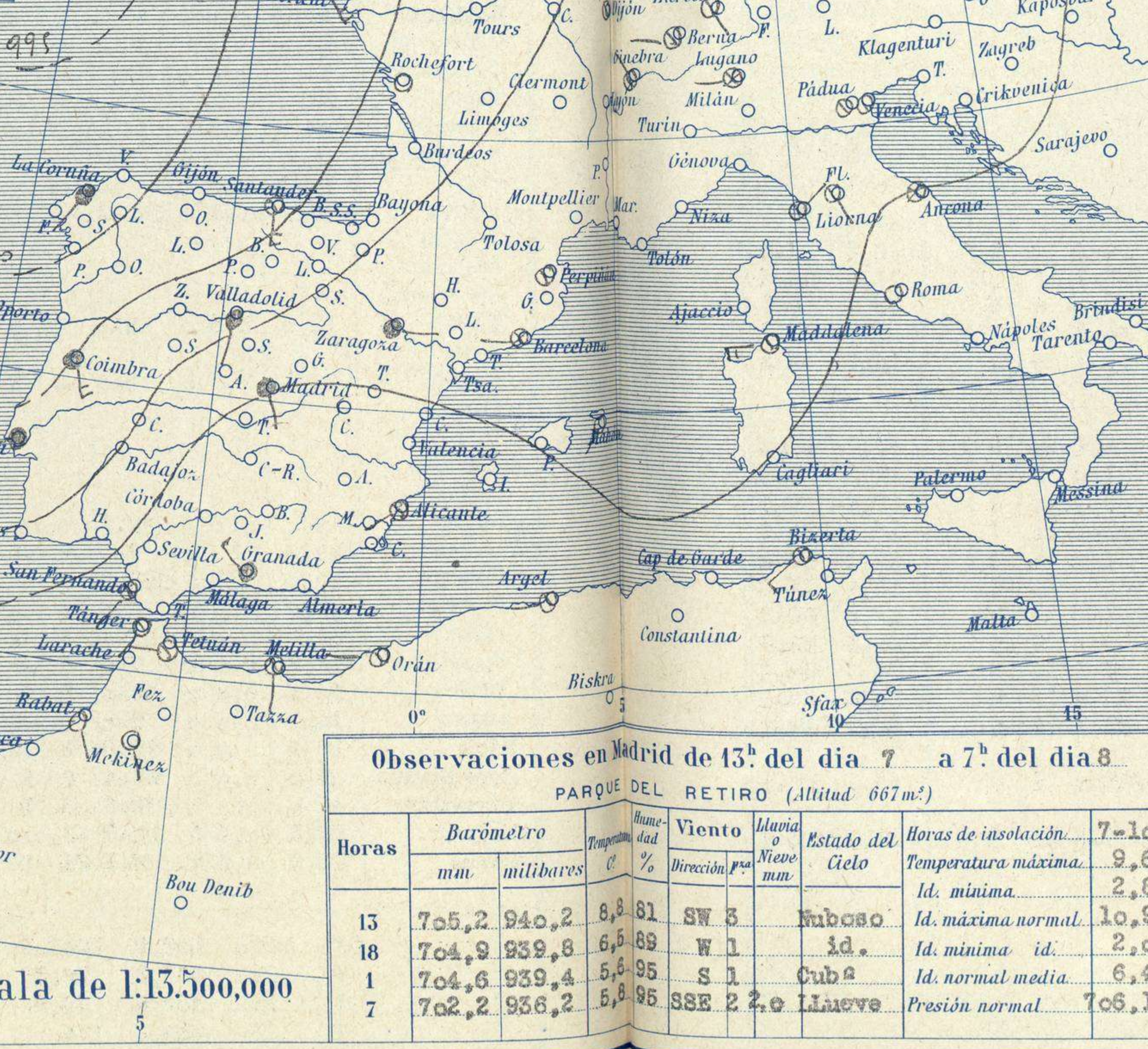
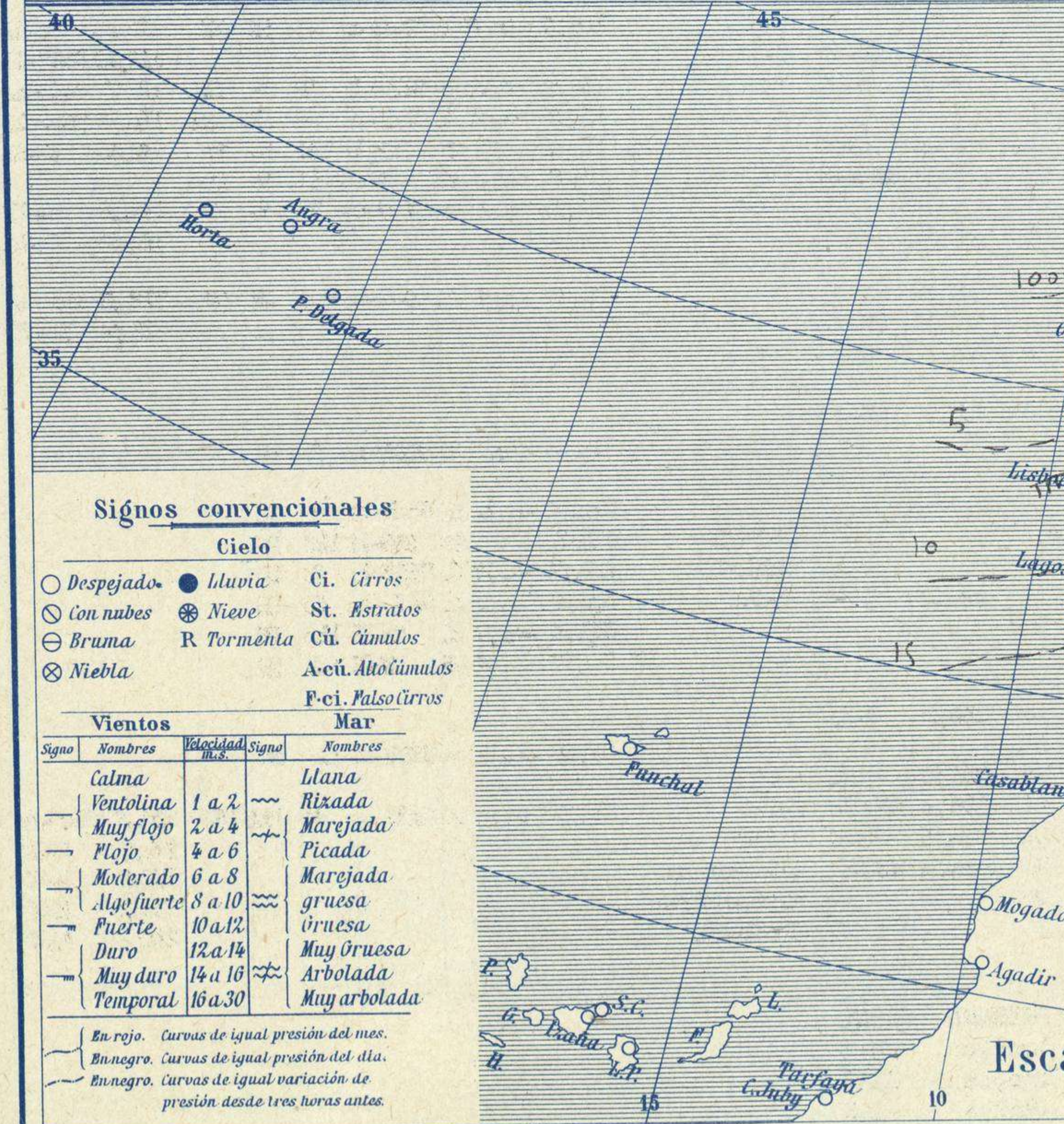


Temperaturas extrema y Lluvia

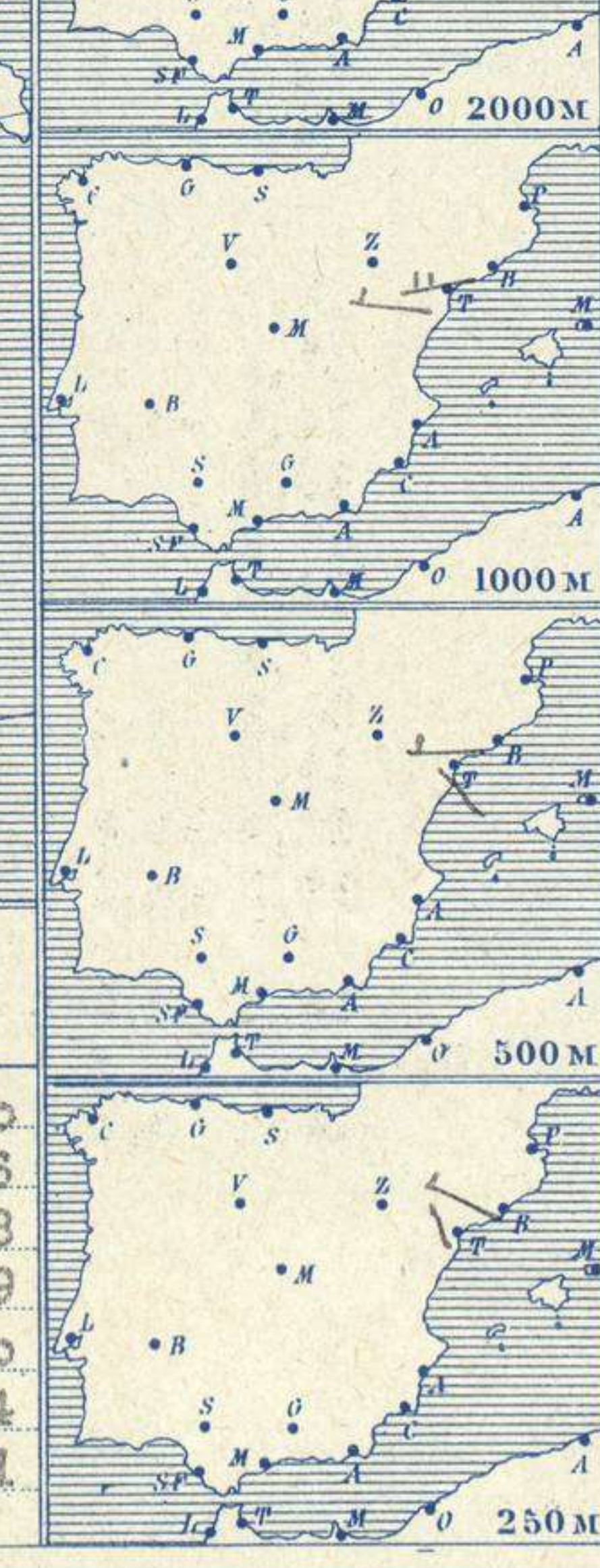
Estaciones	Temperaturas		Lluvia
	Máx.	Mínim.	
La Coruña	7	1	?
Santiago	12	9	?
Pontevedra	15	9	?
Lugo			
Orense	15	7	22
Gijón			
Oviedo	15	7	2
Santander	14	11	
Bilbao	14	11	
San Sebastián	17	9	
León			
Zamora			
Palencia	8	5	8
Burgos	7	3	12
Soria	6	2	33
Valladolid	10	4	13
Salamanca	8	5	1
Ávila	6	2	19
Segovia	8	4	1
Madrid	10	3	2
Toledo	11	7	1
Guadalajara	9	4	2
Cuenca	7	2	2
Ciudad-Real	9	6	2
Albacete	10	3	19
Cáceres	10	4	9
Badajoz	12	6	3
Vitoria	10	6	3
Logroño	14	3	2
Pamplona	12	5	19
Huesca	12	5	
Zaragoza	14	5	3
Lérida			
Oerona			
Barcelona	16	10	
Tarragona	16	8	
Tortosa	18	5	
Teruel	10	2	
Castellón	20	4	
Valencia	17	9	
Alicante	19	5	
Murcia	19	4	
Sevilla			
Córdoba	14	9	8
Jaén	12	6	1
Baeza	16	3	4
Granada	21	12	1
Huelva	17	12	5
San Fernando	16	9	
Tarifa	14	11	12
Algeciras	16	11	1
Málaga			
Almería			
Palma	16	5	
Ibiza			
Mahón	17	9	
Las Palmas			
Stº Cruz de T.	20	15	
Laguna	16	9	
Izaña			
Tetuán	15	9	
Melilla			
Tánger			



Estado General

Aumenta la presión atmosférica en Noruega y las presiones débiles permanecen estacionarias al occidente de Europa.

En España el tiempo no mejora sensiblemente, antes bien, se recrudecen las lluvias. La temperatura es suave.



EN LAS REGIONES.

I	
II	
III	
IV	
V	
VI	Vientos flojos y moderados del Sur y tiempo de aguaceros.
VII	
VIII	
IX	
X	
XI	
XII	

Observaciones en Madrid de 13^h del día 7 a 7^h del día 8. PARQUE DEL RETIRO (Altitud 667 m²)

Horas	Barómetro		Temperatura	Viento	Lluvia	Estado del Cielo	Horas de insolación	Temperatura	
	mm	milibares						máxima	mínima
15	705,2	940,2	8,8	SW 3		Nuboso	7-10	9,6	2,8
18	704,9	939,8	6,5	W 1		id.	id.	10,9	2,9
1	704,6	939,4	5,6	S 1		Cuba	id.	6,4	6,4
7	702,2	936,2	5,8	SSE 2	2,0	Lluvia	Presión normal	706,1	

Signos convencionales

Cielo

- Despejado
- Lluvia
- con nubes
- Bruma
- Niebla
- Ci. Cirros
- St. Estratos
- Cu. Cúmulos
- A-cú. Alto cúmulos
- F-ci. Falso cirros

Vientos

Signo	Nombres	Velocidad	Signo	Nombres
—	Calma		—	Ltana
—	Ventolina	1 a 2	—	Rizada
—	Muy flojo	2 a 4	—	Marejada
—	Flojo	4 a 6	—	Picada
—	Moderado	6 a 8	—	Marejada gruesa
—	Algo fuerte	8 a 10	—	gruesa
—	Fuerte	10 a 12	—	gruesa
—	Duro	12 a 14	—	Muy gruesa
—	Muy duro	14 a 16	—	Arbolada
—	Temporal	16 a 30	—	Muy arbolada

En rojo. Curvas de igual presión del mes.
En negro. Curvas de igual presión del día.
En negro. Curvas de igual variación de presión desde tres horas antes.

Escala de 1:13.500.000

OBSERVACIONES DE ESPAÑA

ESTACIONES	PRESIÓN MILIBARES			VIENTO	TEMPE- RATURA	TIEMPO	NUBES	MAR	DIRECCIÓN Y FUERZA DEL VIENTO A										
	a O°								*****										
	N. M. G. N.	VARIACIÓN	C.						D. y F.	C.	PRESENTE	PASADO	250	500	1000	2000	3000	4000	5000
OBSERVACIONES A 7 ^h													OBSERVACIONES A 7 ^h						
La Coruña	997,5	3,2	1	SW-2	13	LL	Nb	4											
Gijón	1000,1	-3,7	5	NE-5	12	LL	Nb	11											
Santander	103,4	-1,3	5	S-8	13	N	Cu-nb	4											
Valladolid	109,7	-1,1	5	S-2	6	LL	Nb												
Zaragoza	13,7	-1,7	5	E-1	5	LL	Nb												
Barcelona	14,0	-0,4	5	W-1	10	N	Ci		WNW-3	W-3	WSW-5	W-3	WNW-7						
Tortosa	14,3	0,0	0	Cal-0	6	N			NNW-1	SW-1	W-3	WNW-6	WNW-7	WNW-6					
Mahón	13,7	-0,4	3	SW-1	12	D	Fr-cu,Ci	4											
Madrid	14,7	-1,7	5	SSE-2	6	LL	Nb												
Badajóz	12,6	-2,7	5	SW-3	12	N	Nb												
Alicante	16,6	-0,8	5	WSW-1	7	N	Cu,Ci-st	5											
Granada	20,9			NW-3	6	LL													
Sevilla																			
Almería																			
Málaga																			
S.Fernando	19,5	0,0	0	SW-2	15	N	Cu-nb	3											
Melilla	20,5	-1,1	5	S-0	12	N	St,A-cu	2											
Lanzarote	19,4	-0,3	5	W-2	11	N	A-st-cu,A-cu												
S. ^{ta} C. de Tenerife	22,6	-0,3	5	W-2	15	N		3											
Izaña																			
OBSERVACIONES A 18 ^h													OBSERVACIONES A						
La Coruña	09,2	-1,9	5	S-4	12	N	Nb	4											
Gijón	10,3	-0,3	5	Cal-0	12	N	B-st-cu	2											
Santander	12,2	0,3	2	E-1	12	N	A-st-cu	2											
Valladolid	16,6	0,1	1	SW-3	7	N	Nb												
Zaragoza	15,4	0,4	4	SW-1	11	N	Cu												
Barcelona	13,5	0,9	4	W-2	14	D	Ci												
Tortosa	15,4			NW-2															
Mahón																			
Madrid	18,5	0,4	4	W-1	7	N	Cu,A-cu												
Badajóz	18,7	-0,4	7	SW-1	11	N	Nb,A-cu												
Alicante	23,8	0,7	4	WNW-1	14	N	Cu	3											
Granada																			
Sevilla																			
Almería	18,6	0,4	2	SW-1	14	D	B-st-cu,Ci	2											
Málaga	20,6	-0,4	6	NW-2	14	N													
S.Fernando	21,3	0,0	0	W-1	14	N	A-cu	4											
Melilla	21,8	0,1	3	SW-1	14	N	Cu,A-st	2											
Lanzarote	21,4	0,1	3	WSW-3	13	N	Cu,A-cu												
S. ^{ta} C. de Tenerife	12,1	-0,5	6	E-4	18	N	Cu	2											
Izaña																			

NOTICIAS

* Expresado en medias horas antes observación.
 .. D Despejado ó semidespejado.-N Nuboso ó cubierto.-NB Niebla ó brumas.-A Aguaceros.-ll Lloviznas.-LL Lluvias.-G Granizo (sin truenos).-An Aguanieve.-nv Nieve.-T Tormenta.
 ... D Despejado ó semidespejado.-N Nuboso.-NC Cubierto constantemente.-NB Niebla ó bruma.-A Aguaceros.-ll Llovizna.-nv Nieve ó aguanieve.-G Granizo (sin truenos).-T Tormenta.
 Sobre el nivel del mar.