



INSTITUTO GEOGRÁFICO

BOLETÍN DEL SERVICIO METEOROLÓGICO

1926

2 de Febrero

AÑO XXXIV N.º 33

OBSERVACIONES DEL EXTRANJERO

Table with columns for stations, pressure, wind, temperature, and time. Includes sub-sections for Europa Septentrional, Islandia, Islas Británicas, Alemania y Austria, Polonia, Suiza, and Francia.

RADIOGRAMAS TRANSMITIDOS DESDE BARCOS

DIA HORA LAT. N LONG. W PRES. MB VIENTO. 2 7 50º,5 21º,4 975,0 W-5

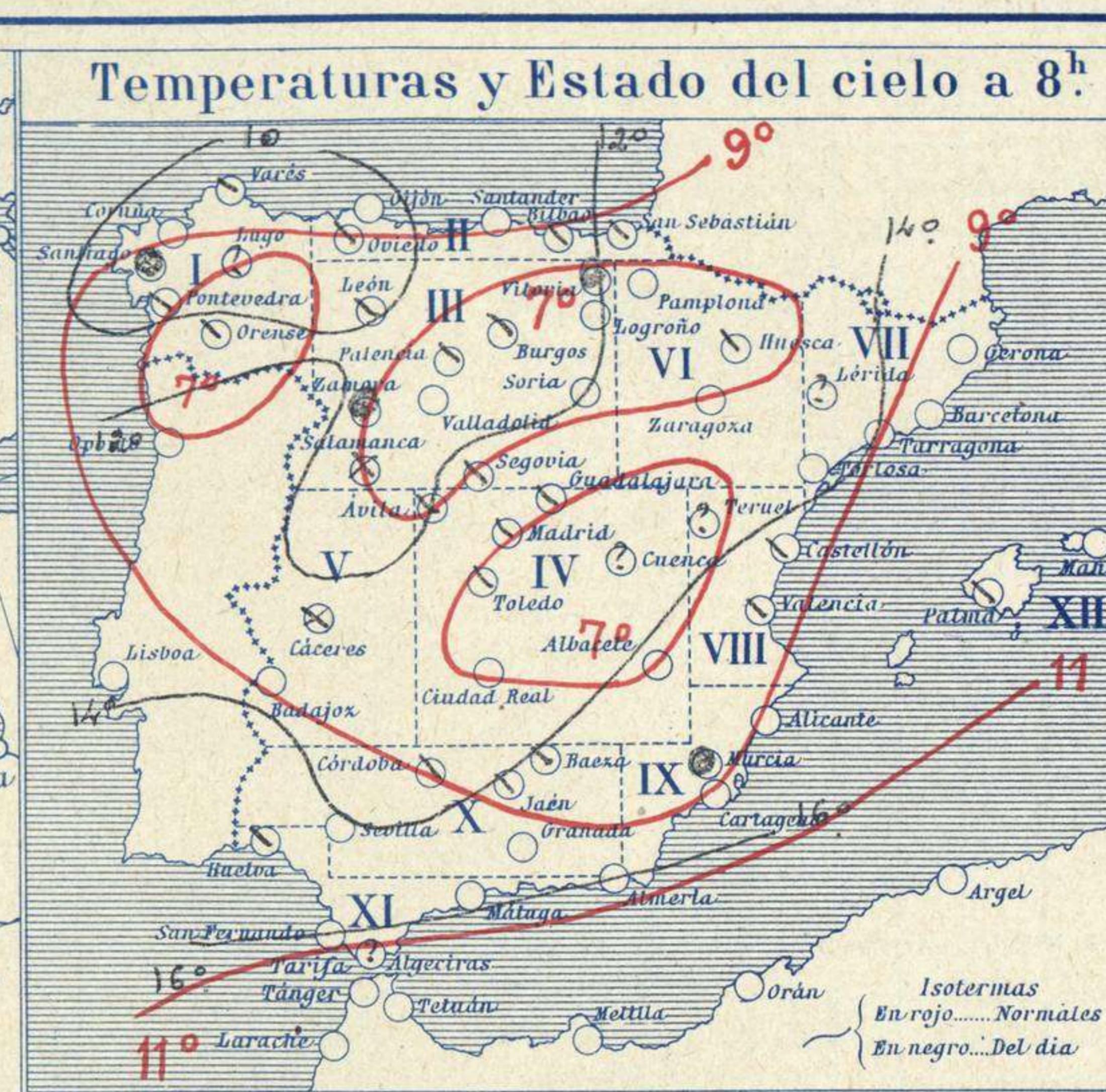
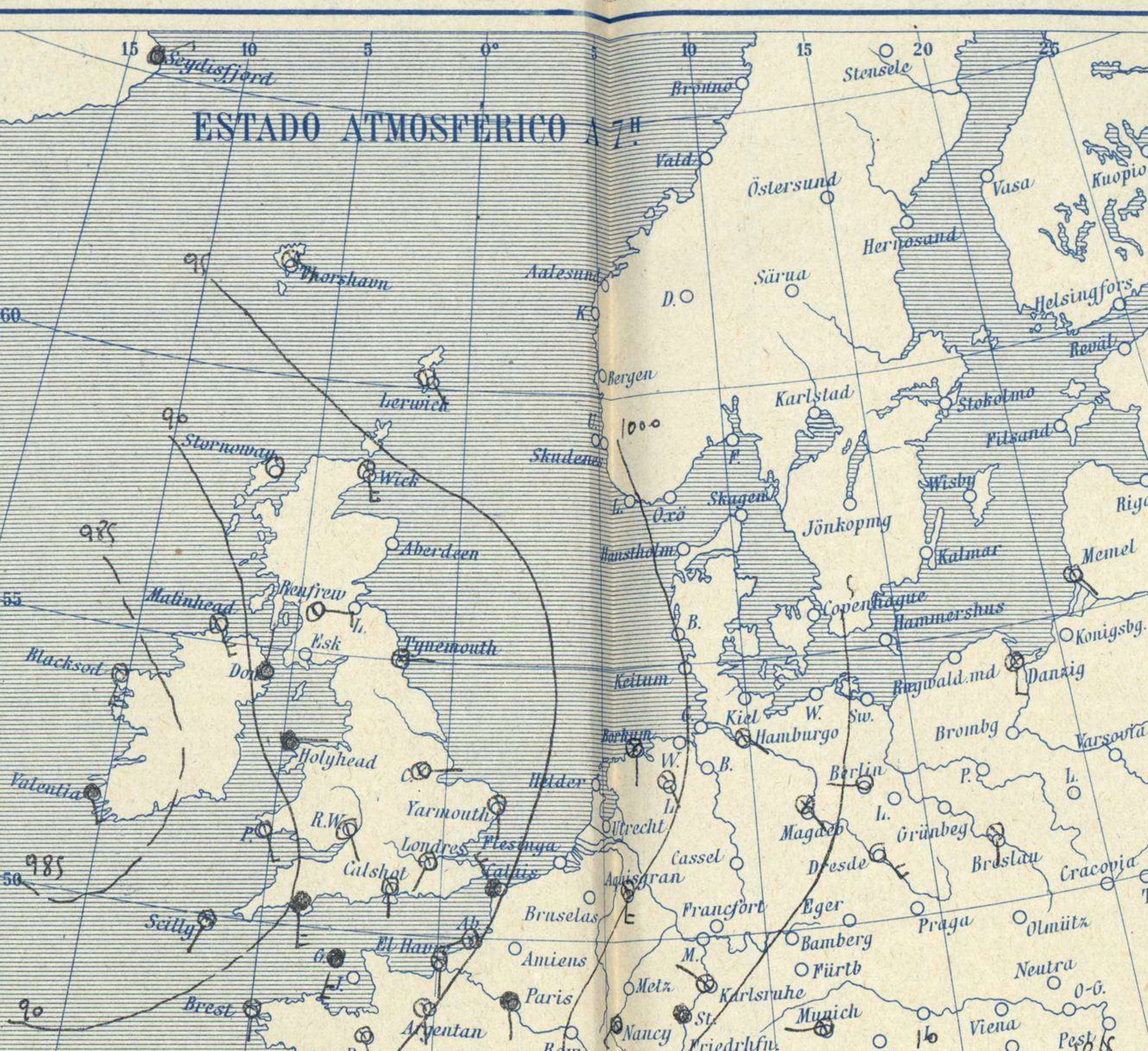
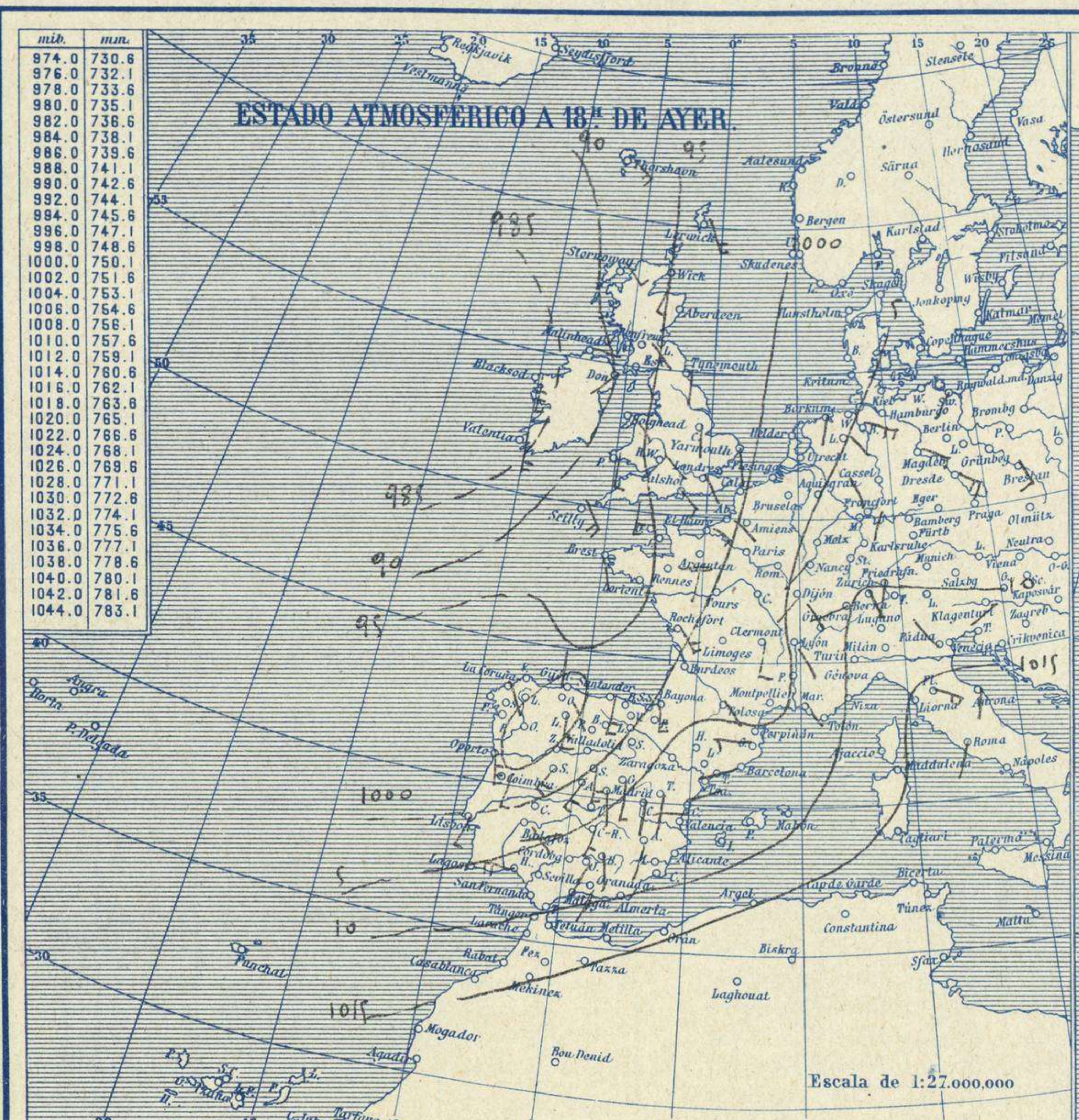


SERVICIO METEOROLÓGICO ESPAÑOL.

Boletín del *Martes* de Febrero de 1926

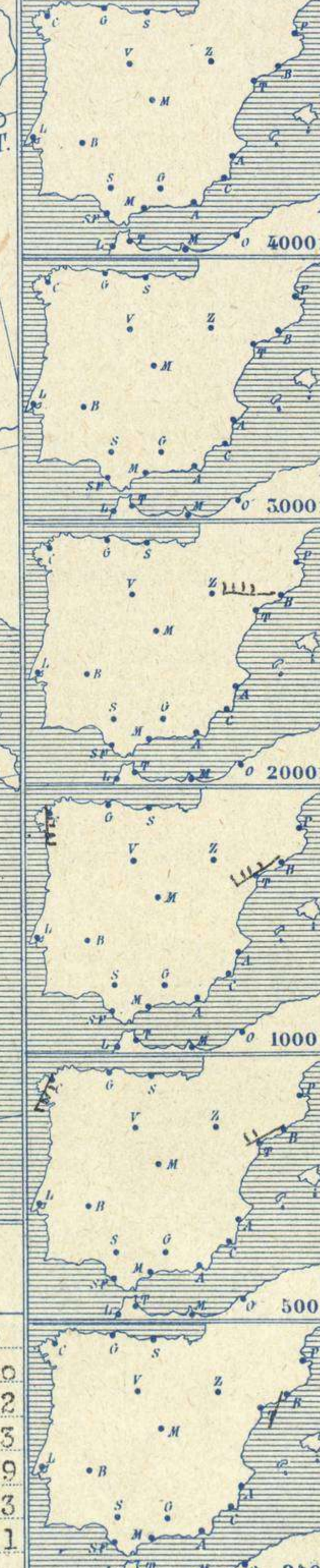
AÑO XXXIV

Núm. 33



Estaciones	Temperaturas		Lluvia
	Máx.	Mínim.	
La Coruña	16	9	12
Santiago	12	9	21
Pontevedra	15	6	21
Lugo			
Orense	14	7	28
Oijón	17	8	5
Oviedo	16	6	1
Santander	19	11	
Bilbao	20	11	1
San Sebastián	21	13	
León	10	4	5
Zamora	14	5	7
Palencia	14	6	15
Burgos	12	4	15
Soria	9	6	8
Valladolid	14	6	10
Salamanca	12	5	16
Ávila	11	3	6
Segovia	13	5	4
Madrid	11	7	4
Toledo	14	9	14
Guadalajara	12	6	4
Cuenca			
Ciudad-Real	14	7	26
Albacete	16	9	1p
Cáceres	14	8	19
Badajoz	18	11	5
Vitoria	16	7	6
Logroño	17	7	6
Pamplona	14	11	4
Huesca	12	10	4
Zaragoza	12	10	
Lérida			
Gerona	21	11	20
Barcelona	18	13	3
Tarragona	15	12	4
Tortosa	14	8	0,3
Teruel			
Castellón	20	7	1p
Valencia	20	14	1p
Alicante	18	8	
Murcia	20	6	1p
Sevilla			
Córdoba	18	11	38
Jaén	16	10	34
Baeza	16	8	24
Granada	16	10	6
Huelva	16	12	49
San Fernando			
Tarifa			
Algeciras			
Málaga			
Almería	21	14	1
Palma	17	9	
Ibiza			
Mahón	18	10	
Las Palmas			
St. Cruz de T.			
Laguna			
Izaña			
Tetuán	21	13	10
Melilla	24	14	?
Tánger			

Observaciones aerológicas

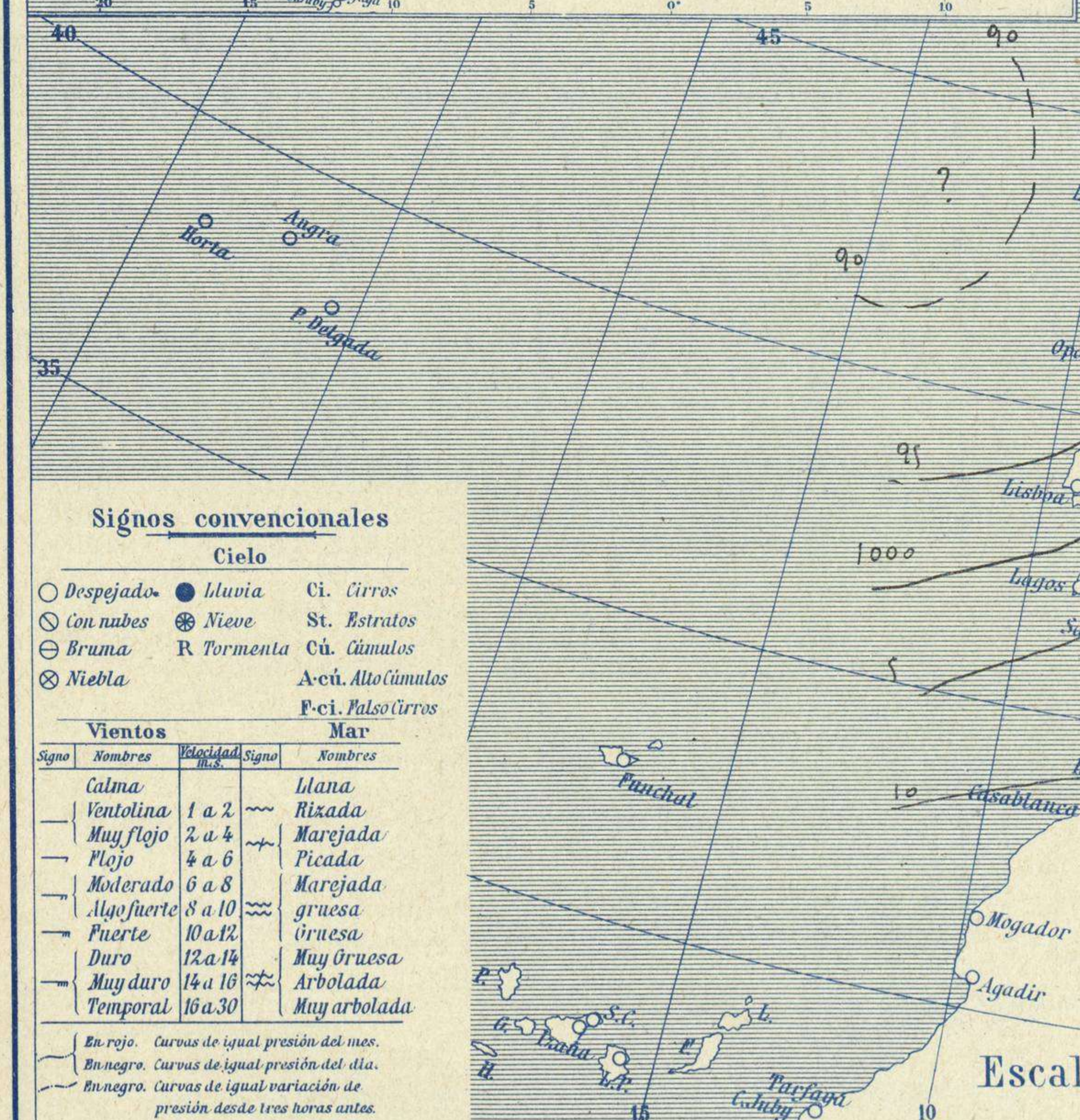


Estado General

No ha habido modificación importante en el reparto de la presión durante las últimas 24 horas; existe la perturbación atmosférica del occidente Europeo, cuyo influjo alcanza a las islas Británicas, Francia y España principalmente.

Tiempo probable

VI Vientos flojos y moderados de la región del Sur y tiempo de lluvias.



Signos convencionales

Cielo		Mar	
○ Despejado	● Lluvia	○ Ci. Cirros	
○ Con nubes	⊙ Nieve	○ St. Estratos	
○ Bruma	R Tormenta	○ Cú. Cúmulos	
○ Niebla		○ Acú. Alto Cúmulos	
		○ F. ci. Pseudo Cirros	

Vientos		Mar	
Signo	Nombres	Signo	Nombres
—	Calma	—	lana
—	Ventolina	—	Rizada
—	Muy flojo	—	Marejada
—	Flojo	—	Picada
—	Moderado	—	Marejada
—	Algo fuerte	—	gruesa
—	Fuerte	—	gruesa
—	Duro	—	Muy gruesa
—	Muy duro	—	Arbolada
—	Temporal	—	Muy arbolada

En rojo. Curvas de igual presión del mes.
En negro. Curvas de igual presión del día.
En negro. Curvas de igual variación de presión desde tres horas antes.

Escala de 1:13.500,000

OBSERVACIONES DE ESPAÑA

ESTACIONES	PRESIÓN MILIBARES			VIENTO	TEMPE RATURA	TIEMPO	NUBES	MAR	DIRECCIÓN Y FUERZA DEL VIENTO A						
	á O°	N. M. G. N.	VARIACIÓN						C.	D. y F.	PRESENTE	PASADO	250	500	1000
OBSERVACIONES Á 7^h															
La Coruña	992,9	0,0	0	S-3	9	N	Nb, A-cu		SW-7	SSW-8	S-7				
Gijón	94,1	0,0	0	SSE-2	9	LL	Nb	11							
Santander	94,9	0,5	3	S-7	13	N	Cu, Ci-cu	4							
Valladolid	1000,5	0,0	0	SSW-3	6	N	Cu, A-st								
Zaragoza	02,6	-0,3	7	S-1	13	N	Cu, A-cu								
Barcelona	04,7	-0,2	9	NW-1	13	NB	Nb, A-st		SSW-2	SW-4	SW-7	W-8			
Tortosa	05,1	0,0	0	Cal-o	13	NB									
Mahón	07,1	0,0	0	SW-3	16	N	Ci-st	4?							
Madrid	04,3	1,1	1	SN-2	7	N	Cu, Ci								
Badajóz	01,1	-0,3	9	S-3	12	N	St								
Alicante	07,5	0,1	4	NNE-1	8	N	B-st-cu, S-st	2							
Granada	09,4			S-4	11	N									
Sevilla															
Almería	07,7	-1,2	9	SW-2	13	LL	Nb, Ci-cu	2							
Málaga															
S. Fernando	06,2	-0,7	5	SW-3	16	N		6?							
Melilla	09,7	0,3	4	W-2	18	N	A-st	1							
Larache	07,4	0,8	2	WSW-5	16	N	Cu-nb, A-cu								
S ^{ta} C. de Tenerife															
Izaña															
OBSERVACIONES Á 18^h															
La Coruña	993,4	1,2	2	S-4	11	N	Nb	6							
Gijón	94,3	-0,3	5	NNE-4	12	N	B-st-cu	2?							
Santander	95,5	0,7	3	S-6	4	N	St-cu	4							
Valladolid	1000,1	0,1	3	Cal-o	9	LL	Nb								
Zaragoza															
Barcelona	07,0	0,0	4	WSW-o	13	N	St								
Tortosa	06,9	0,0	0	SSW-1	13	N									
Mahón	09,4	0,0	0	SW-4	15	N	A-cu	4?							
Madrid	03,1	-1,1	5	S-3	11	N	Nb								
Badajóz	01,9	0,5	2	SE-2	14	N	Cu-nb, A-cu								
Alicante	08,7	0,0	0	SSW-1	14	N	St-cu, A-st	1							
Granada	01,5	0,1	4	SSW-2	15	N	Nb, A-st								
Sevilla															
Almería	01,9	-0,3	8	NNE-2	18	N	St-cu, Ci	2							
Málaga															
S. Fernando	11,0	-1,6	5	S-4	17	N		1							
Melilla	12,4	-0,3	6	SW-3	18	NB	St-cu, Ci	1							
Larache															
S ^{ta} C. de Tenerife															
Izaña	09,5	-0,5	6	WSW-5	19	N	Cu, A-cu								

ESTACIONES	PRESIÓN MILIBARES			VIENTO	TEMPE RATURA	TIEMPO	ESTACIONES	PRESIÓN MILIBARES			VIENTO	TEMPE RATURA	TIEMPO	ESTACIONES	PRESIÓN MILIBARES			VIENTO	TEMPE RATURA	TIEMPO
	á O°	N. M. G. N.	VARIACIÓN					C.	D. y F.	PRESENTE					PASADO	á O°	N. M. G. N.			
OBSERVACIONES Á 8^h																				
Vares	990,1	0,1	4	SW-4	9	N	Cáceres	1001,4	0,0	0	SSW-6	9	NB	1001,1	WSW-6					
Finisterre	91,8	-0,4	6	S-6	11	N	Vitoria	998,5	0,1	4	SSW-4	9	LL	995,7	S-2					
Santiago	93,5	0,0	0	S-2	7	LL	Logroño	99,7	0,0	0	NNW-o	9	N	?	?					
Pontevedra	94,3	0,5	1	S-4	9	N	Pamplona	99,4	0,0	0	SSE-4	13	N	1001,1	SSE-3					
Lugo							Huesca	1005,1	0,0	0	SE-1	10	N	08,1	E-2					
Orense	96,2	0,5	2	NNE-o	11	N	Lérida	95,9	NNW-o											
Oviedo	94,2	0,0	0	E-o	7	N	Gerona	03,5	-1,5	8	S-1	15	D	05,5	S-1					
Bilbao	91,0	-0,1	5	SW-6	14	N	Tarragona	04,5			E-1	13	N	06,5	NE-1					
San Sebastián	97,8	-1,0	7	S-1	16	N	Teruel							06,7	S-1					
León	1000,5			S-3	5	N	Castellón	05,5	0,7	4	SW-1	15	N	06,3	NE-o					
Zamora	10,2	0,0	0	S-4	8	LL	Valencia	06,9			WSW-1	13	N	06,1	W-2					
Palencia	999,3	-0,4	8	SW-4	7	N	Murcia	06,9			SE-o	11	LI	07,3	NW-o					
Burgós	1000,2	0,0	0	SSW-4	6	N	Córdoba	08,7	-0,3	8	SW-1	12	N	08,7	SW-4					
Soria	01,9	0,0	0		6	D	Jaén	06,5			S-5	12	N	05,7	SW-6					
Salamanca	999,7	0,4	4	W-2	6	NB	Baeza	06,7			SE-1	11	N	07,3	SE-3					
Avila	99,8			S-5	5	N	Huelva	02,3			SW-6	15	N	05,7	W-5					
Segovia	1000,5	0,0	0	S-5	7	N	Tarifa													
Toledo	03,8	0,		SW-4	10	N	Algeciras													
Guadalajara	03,0	0,3	4	S-3	9	N	Tánger													
Cuenca							Palma	07,9	0,0	0	N-o	10	N							
Ciudad Real	06,7	0,0	0	S-1	9	D	Las Palmas	17,0			W-7	17	LL							
Albacete	06,7	0,0	0	SSW-1	10	D	Laguna													

NOTICIAS

* Expresado en medias horas antes observación.
 ** D Despejado ó semidespejado - N Nuboso ó cubierto - NB Niebla ó brumas - A Aguaceros - ll Lloviznas - LL Lluvias - G Granizo (sin truenos) - An Aguanieve - nv Nieve - T Tormenta.
 *** D Despejado ó semidespejado - N Nuboso - NC Cubierto constantemente - NB Niebla ó bruma - A Aguaceros - ll Llovizna - nv Nieve ó aguanieve - G Granizo (sin truenos) - T Tormenta.
 **** Sobre el nivel del mar.