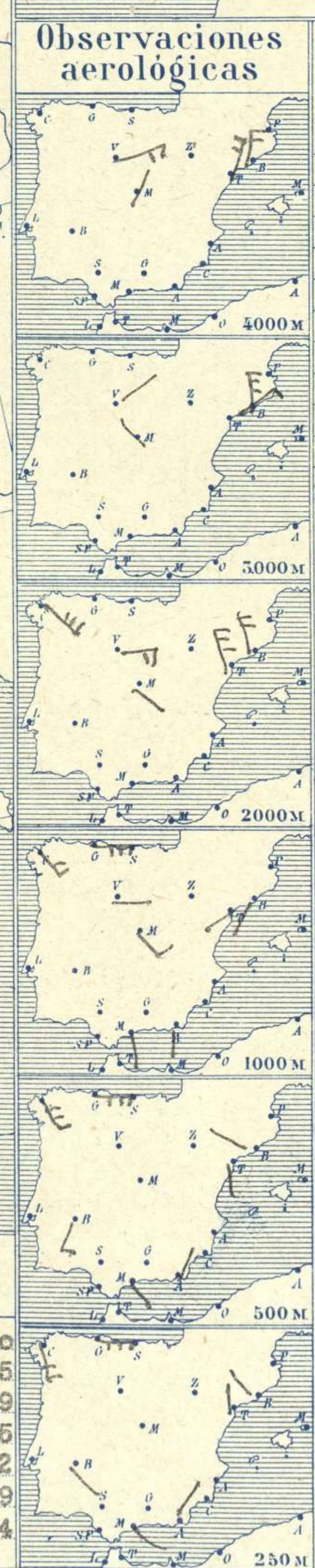
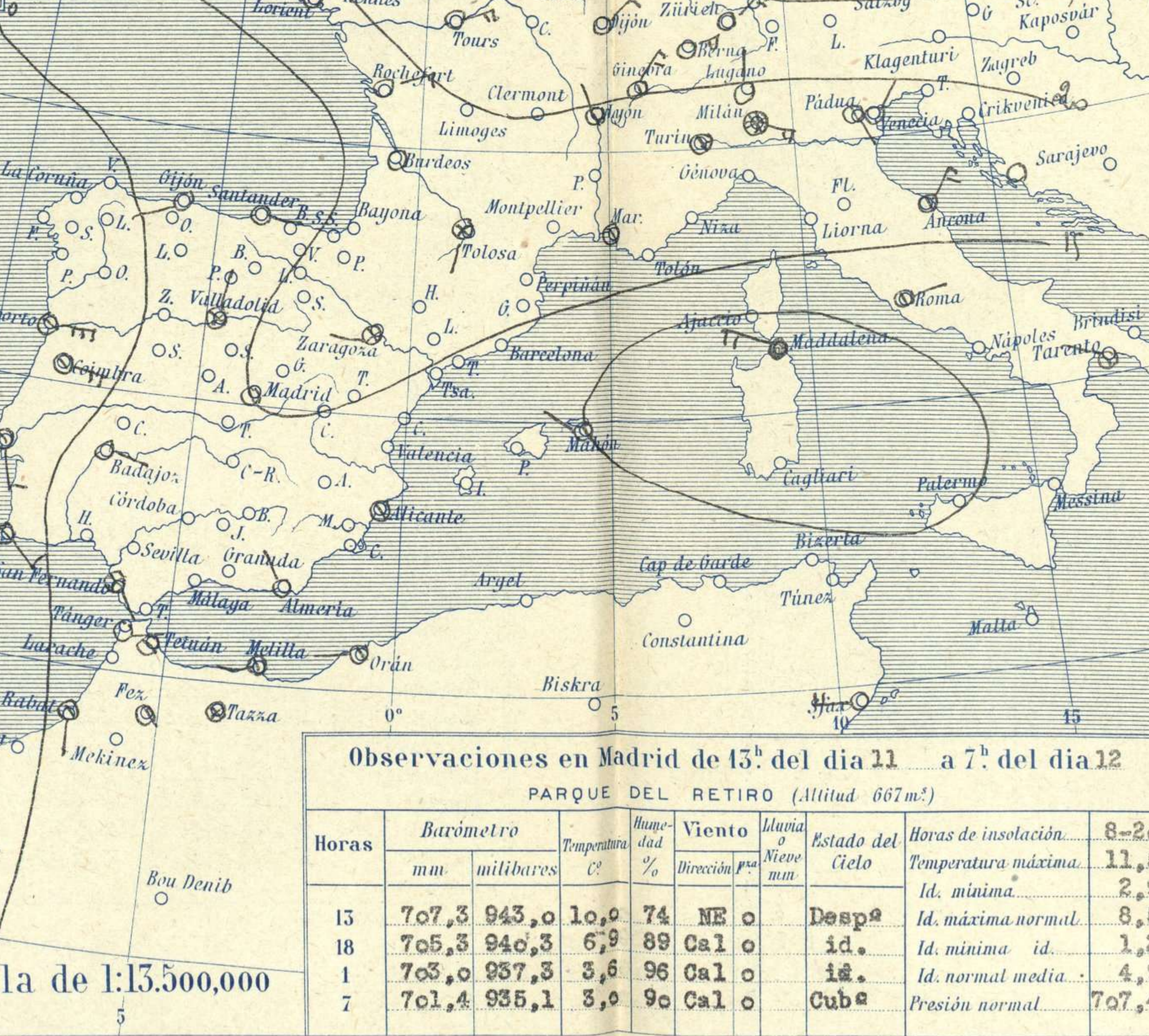
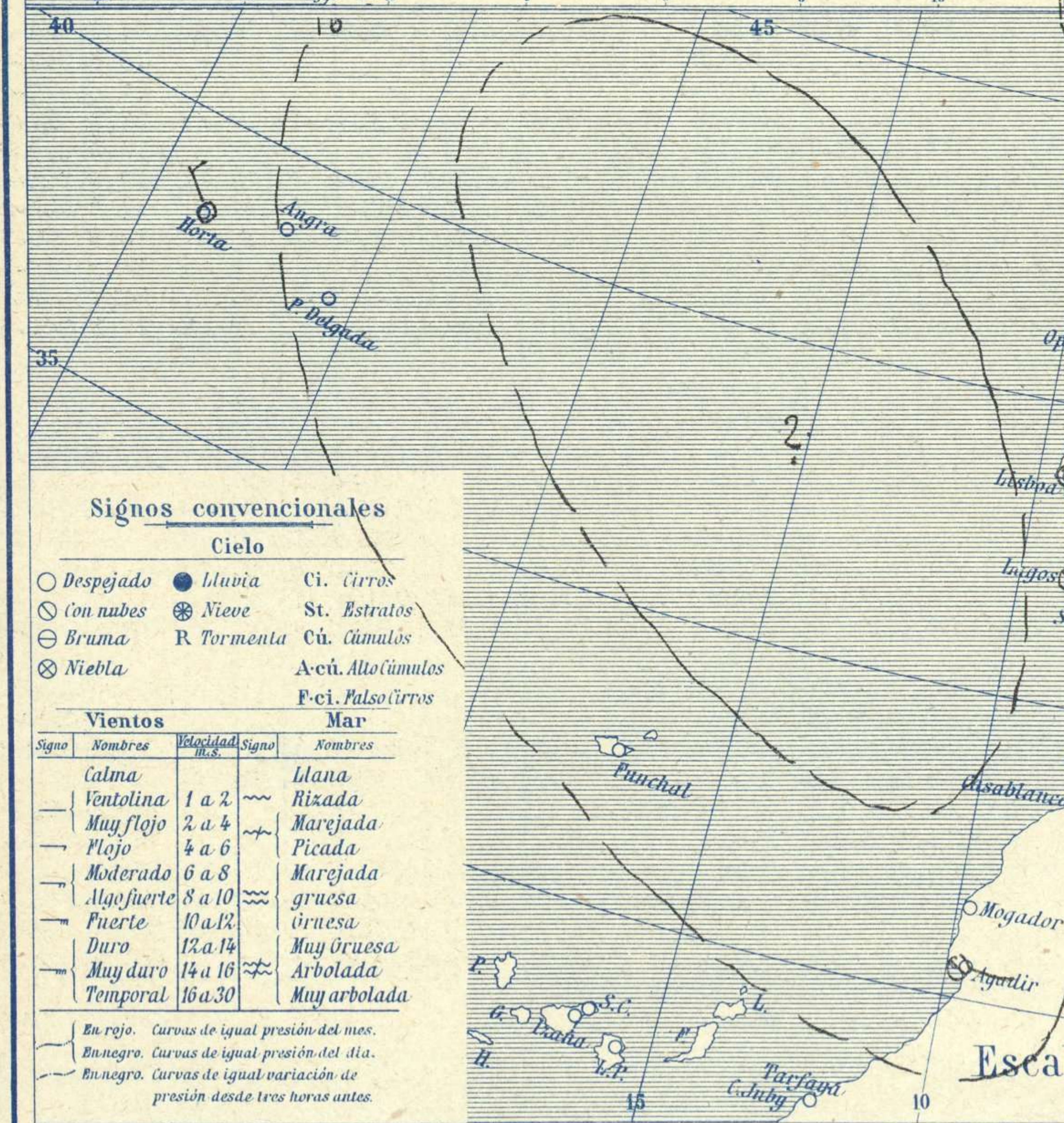


Temperaturas extrema y Lluvia

Estaciones	Temperaturas		Lluvia
	Máx. ^o	Mínim. ^o	
La Coruña	18	-8	
Santiago			
Pontevedra	16	10	
Lugo			
Orense	10	3	
Gijón	16	2	
Oviedo	17	3	
Santander	17	10	
Bilbao	17	5	
San Sebastián	11	2	
León	11	-1	
Zamora	12	-4	
Palencia	12	-2	
Burgos	15	-1	
Soria	11	-2	
Valladolid	12	-2	
Salamanca	13	-1	
Ávila	15	1	
Segovia	13	1	
Madrid	12	3	
Toledo	13	1	
Guadalajara	14	1	
Cuenca	16	3	
Ciudad-Real	13	-1	
Albacete	13	1	
Cáceres	14	5	
Badajoz	15	4	
Vitoria	9	-2	
Logroño	7	-2	
Pamplona	3	-2	
Huesca			
Zaragoza	3	1	
Lérida			
Gerona	15	-1	
Barcelona	15	5	
Tarragona	14	3	
Tortosa	8	2	
Teruel	14	-5	
Castellón	14	5	
Valencia	14	5	
Alicante	15	5	
Murcia	15	7	
Sevilla	20	7	
Córdoba	16	6	
Jaén	16	5	
Baeza	17	3	
Granada	17	5	
Huelva	19	6 ip	
San Fernando	17	11	
Tarifa	?	?	
Algeciras	16	13	
Málaga	15	12	
Almería	16	9	
Palma	14	3	
Ibiza			
Mahón	16	9	
Las Palmas			
St Cruz de T.	23	16 ip	
Laguna			
Izaña			
Tetuán	16	9	
Melilla	16	13 0,3	
Tánger	18	9	



Estado General

Entre las Azores y las costas Portuguesas se halla un área de perturbación atmosférica y en el Norte de Rusia debe de hallarse el centro de un poderoso anticiclón cuyo influjo alcanza a casi toda Europa. El tiempo es bueno en España pero presenta poca estabilidad.

Tiempo probable

EN LAS REGIONES.

- Vientos flojos y moderados de la región del Norte y cielo bastante claro.
- Vientos flojos y moderados de dirección variable y tiempo inseguro.
- Vientos flojos de dirección variable y buen tiempo poco estable.
- Vientos del Este y chubascos.
- Tiempo inseguro.

Observaciones en Madrid de 13^h del día 11 a 7^h del día 12

PARQUE DEL RETIRO (Altitud 667 m.)

Horas	Barómetro		Temperatura	Humedad	Viento	Lluvia	Estado del Cielo	Horas de insolación	
	mm	milibares						8-20	Temperatura máxima
15	707,3	943,0	10,0	74	NE 0		Desp ^a	11,5	
18	705,3	940,3	6,9	99	Cal 0		id.	2,9	
1	703,0	937,3	3,6	96	Cal 0		id.	8,5	
7	701,4	935,1	3,0	90	Cal 0		id.	1,2	
							Cuba	4,9	
								Presión normal 707,4	

Signos convencionales

Cielo

- Despejado
- Con nubes
- Bruma
- Niebla
- Lluvia
- Nieve
- Tormenta
- Ci. Cirros
- St. Estratos
- Cú. Cúmulos
- A.cú. Alto Cúmulos
- P.ci. Pseudo Cirros

Vientos

Signo	Nombres	Velocidad	Signo	Nombres
—	Calma		—	Ilana
—	Ventolina	1 a 2	—	Rikada
—	Muy flojo	2 a 4	—	Marejada
—	Flojo	4 a 6	—	Picada
—	Moderado	6 a 8	—	Marejada gruesa
—	Algo fuerte	8 a 10	—	Gruesa
—	Fuerte	10 a 12	—	Gruesa
—	Duro	12 a 14	—	Muy gruesa
—	Muy duro	14 a 16	—	Arbolada
—	Temporal	16 a 30	—	Muy arbolada

En rojo. Curvas de igual presión del mes.
En negro. Curvas de igual presión del día.
En negro. Curvas de igual variación de presión desde tres horas antes.

OBSERVACIONES DE ESPAÑA

ESTACIONES	PRESIÓN MILIBARES		VIENTO	TEMPE. RATUR. RA	LUMIN. * COMIENZA * HUMEDAD	TIEMPO	NUBES	MAR	VIBRIDAD	DIRECCIÓN Y FUERZA DEL VIENTO Á										
	á O° N. M. G. N.	VARIACIÓN								C.	D. y F.	PRESENTES	PASADO	250	500	1000	2000	3000	4000	5000
	OBSERVACIONES Á 7 ^h										OBSERVACIONES Á 7 ^h									
La Coruña	10,8	-1,3	5	Cal-o	9	D		4		SSE-4	SE-6	SE-5	SE-7	SE-8						
Gijón	10,2	-1,9	5	WSW-2	5	D		3		E-6	E-6	E-7								
Santander	11,5	-1,2	5	E-3	11	D		4												
Valladolid	13,7	-0,9	6	N-2	0	NB	A-st					E-2	E-4	NE-1	ENE-4	NE-3				
Zaragoza	14,7	-3,7	5	W-1	1	NB														
Barcelona	10,6	-2,9	5	SW-o	6	NB				NW-2	NW-2	SW-1	NNW-4	N-7	N-4	NNE-6				
Tortosa	11,9	-1,3	5	N-5	2	D				N-3	S-2	SW-2	NNW-6	NE-3	NNE-4	NE-7				
Mahón	09,8	-1,3	8	WNW-1	10	N	A-cu	3												
Madrid	14,5	-1,2	5	Cal-o	3	N	Fr-cu, A-st					SE-3	SE-1	NW-2	NNE-1	NE-3				
Badajóz	11,4	-1,7	5	E-o	5	N	Ci				SE-2	SSW-3								
Alicante	12,5	-1,2	5	Cal-o	6	N	B-st-cu, A-st	1												
Granada	13,7			SE-3	6	N														
Sevilla	10,6	-1,3	6	NW-2	8	D	Ci													
Almería	12,9	-1,6	5	NNW-2	12	N	B-st-cu	1		NE-1	NE-1	S-1								
Málaga	11,5	-1,5	5	Cal-o	13	N	Cu-nb, A-cu	1		ESE-2	SE-2	SSE-2								
S. Fernando	11,9	-0,6	6	SE-2	12	NB	St	4?												
Melilla	13,7	-2,1	5	W-o	13	N	Nb	3												
Larache																				
S ^{ta} C. de Tenerife	10,6	-2,1	5	W-1	18	N	Cu, A-cu	2												
Iztañon	10,7	-0,6	5	E-1	11	N	Ci													
	OBSERVACIONES Á 18 ^h										OBSERVACIONES Á 18 ^h									
La Coruña	14,9	-0,7	5	S-2	14	N	A-cu	5		SSE-4	SSE-6	SSE-4	S-5							
Gijón	16,9	-0,8	5	SSE-1	10	D	Ci	1?		SSW-1	NW-1	S-3								
Santander	17,8	-0,7	5	E-1	13	D	Ci	3												
Valladolid	19,5	-0,7	6	Cal-o	18	D						SW-1	NNW-3	NNW-4						
Zaragoza	21,9	-0,8	6	E-o	2	NB														
Barcelona	19,1	-0,3	5	NNW-o	11	D				WSW-1	ENE-1	NNE-1	NNE-2	NNE-6						
Tortosa	20,6	0,0	0	N-3	4	D														
Mahón	18,6	-1,4	6	Cal-o	12	N	St-cu			ENE-1	S-1	W-2								
Madrid	18,9	-0,9	5	Cal-o	7	D														
Badajóz	15,5	-1,3	5	E-o	12	N	Ci				E-4	ESE-2	SE-4							
Alicante	18,6	-0,5	5	Cal-o	13	N	A-st	0												
Granada	17,4	-1,1	5	E-1	11	D														
Sevilla	15,7			Cal-o						NNE-1	SSW-2	SSE-2	ESE-4	SE-4	SE-5					
Almería	18,7	-0,8	7	NE-1	12	D	St-cu	1		ESE-1	E-2	SE-2	SSE-2	SE-2	ESE-2	S-1				
Málaga	18,2	-1,7	5	Cal-o	14	N	Cu-nb, A-st	1		SE-2	ESE-1									
S. Fernando	17,0	-0,4	8	E-3	14	N	Ci-st	4?												
Melilla	17,7	-0,7	5	ESE-2	14	N	St-cu	3												
Larache																				
S ^{ta} C. de Tenerife																				
Iztañon	16,5	-0,5	5	ENE-3	13	N	Ci-st													

ESTACIONES	PRESIÓN MILIBARES		VIENTO	TEMPE. RATUR. RA	TIEMPO	PRESIÓN MILIBARES	VIENTO	ESTACIONES	PRESIÓN MILIBARES		VIENTO	TEMPE. RATUR. RA	TIEMPO	PRESIÓN MILIBARES	VIENTO															
	á O° N. M. G. N.	VARIACIÓN							C.	D. y F.						PRESENTES	PASADO	á O° N. M. G. N.	D. y F.	á O° N. M. G. N.	VARIACIÓN	C.	D. y F.	PRESENTES	PASADO	á O° N. M. G. N.	D. y F.			
	OBSERVACIONES Á 8 ^h							OBSERV. Á 18 ^h							OBSERVACIONES Á 8 ^h							OBSERV. Á 18 ^h								
Vares	1006,6	-1,3	5	SE-3	9	D	1015,3	E-3	Cáceres	1010,6	-1,6	5	E-1	7	D	1016,1	E-5	Vitoria	13,5	-1,3	5	SE-o	-1	NB	17,3	W-o				
Finisterre							15,3	SE-1	Logroño	16,3	0,0	0	N-o	0	NB	21,9	E-o													
Santiago							14,6	SE-1	Pamplona							21,3	Cal-o													
Pontevedra	16,1	0,0	0	SW-2	10	D			Huesca							23,8	SE-5													
Lugo							16,1	SE-2	Lérida																					
Orense	11,5	-1,3	5	SE-1	8	D	18,7	NE-o	Gerona	17,7	-1,6	5	Cal-o	1	NB	19,5	SE-o													
Oviedo	09,6	0,0	0	S-o	3	N			Tarragona	11,3			N-1	3	D	19,0	N-1													
Bilbao	09,5	-0,3	5	SE-3	6	D	18,3	SE-o	Teruel	17,0			Cal-o	-4	D	18,2	Cal-o													
San Sebastián	13,4	-1,0	5	SE-o	3	D	20,1	N-1	Castellón	13,3	-1,5	5	NW-o	6	D	20,2	SE-o													
León	16,2			N-2	1	D	19,4	N-o	Valencia	12,7			WNW-1	7	D	19,3	ESE-2													
Zamora	12,2			N-1	-1	NB	18,7	NE-1	Murcia	11,5			W-o	10	N	17,9	SE-o													
Palencia	13,7	-1,9	5	N-o	-1	D	24,3	S-o	Córdoba	14,2	-1,7	8	NE-1	6	N	16,0	NE-1													
Burgos	14,3	-1,6	5	SE-o	-1	D	17,7	SE-o	Jaén	13,5			SW-2	6	N	16,9	N-o													
Soria	15,1	0,0	0	S-o	-1	D	18,1	NNE-1	Baeza	13,4			NE-3	3	N	15,0	N-1													
Salamanca	12,9	-0,8	6	SE-o	1	N	18,7	S-1	Huelva	09,5			E-5	9	N	16,2	SE-1													
Avila	10,6			SE-2	1	N	18,7	ENE-o	Tarifa	09,9	-1,3	6	SE-6	15	N	14,3	E-2													
Segovia	14,2	0,0	0	E-1	3	N	17,9	ENE-o	Algeciras	10,6	-0,7	5	SE-3	15	N															
Toledo	13,5	-1,7	5	E-2	3	N	16,6	NE-o	Tánger																					
Guadalajara	13,9	-2,9	6	NE-1	2	D			Palma	11,3	-1,3	5	N-o	3	D	18,7	ENE-o													
Cuenca	14,9	-1,6	5	NE-2	-1	D	19,7	Cal-o	Las Palmas																					
Ciudad Real	14,2	1,3	2	W-1	0	NB	18,7	Cal-o	Laguna																					
Albacete	14,2	-1,2	5	SSE-1	5	D																								

NOTICIAS

* Expresado en medias horas antes observación.
 ** D Despejado ó semidespejado - N Nuboso ó cubierto - NB Niebla ó bruma - A Aguaceros - ll Lloviznas - LL Lluvias - G Granizo (sin truenos) - An Aguanieve - nv Nieve - T Tormenta.
 *** D Despejado ó semidespejado - N Nuboso - NC Cubierto constantemente - NB Niebla ó bruma - A Aguaceros - ll Lloviznas - nv Nieve ó aguanieve - G Granizo (sin truenos) - T Tormenta.
 **** Sobre el nivel del mar.