



INSTITUTO GEOGRÁFICO Y CATASTRAL

BOLETÍN DEL SERVICIO METEOROLÓGICO

AÑO XXXIV N.º 128

1926

OBSERVACIONES DEL EXTRANJERO

8 de Mayo

Main table with columns for ESTACIONES, PRESIÓN (Milibares), VIENTO, TEMPERATURA, and TIEMPO. It lists various international stations and their corresponding meteorological data for May 8th, 1926.

RADIOGRAMAS TRANSMITIDOS DESDE BARCOS
DIA HORA LAT.N LONG.W PRES.MB VIENTO.
8 7 49.9 9.3 1020.0 NNW-3

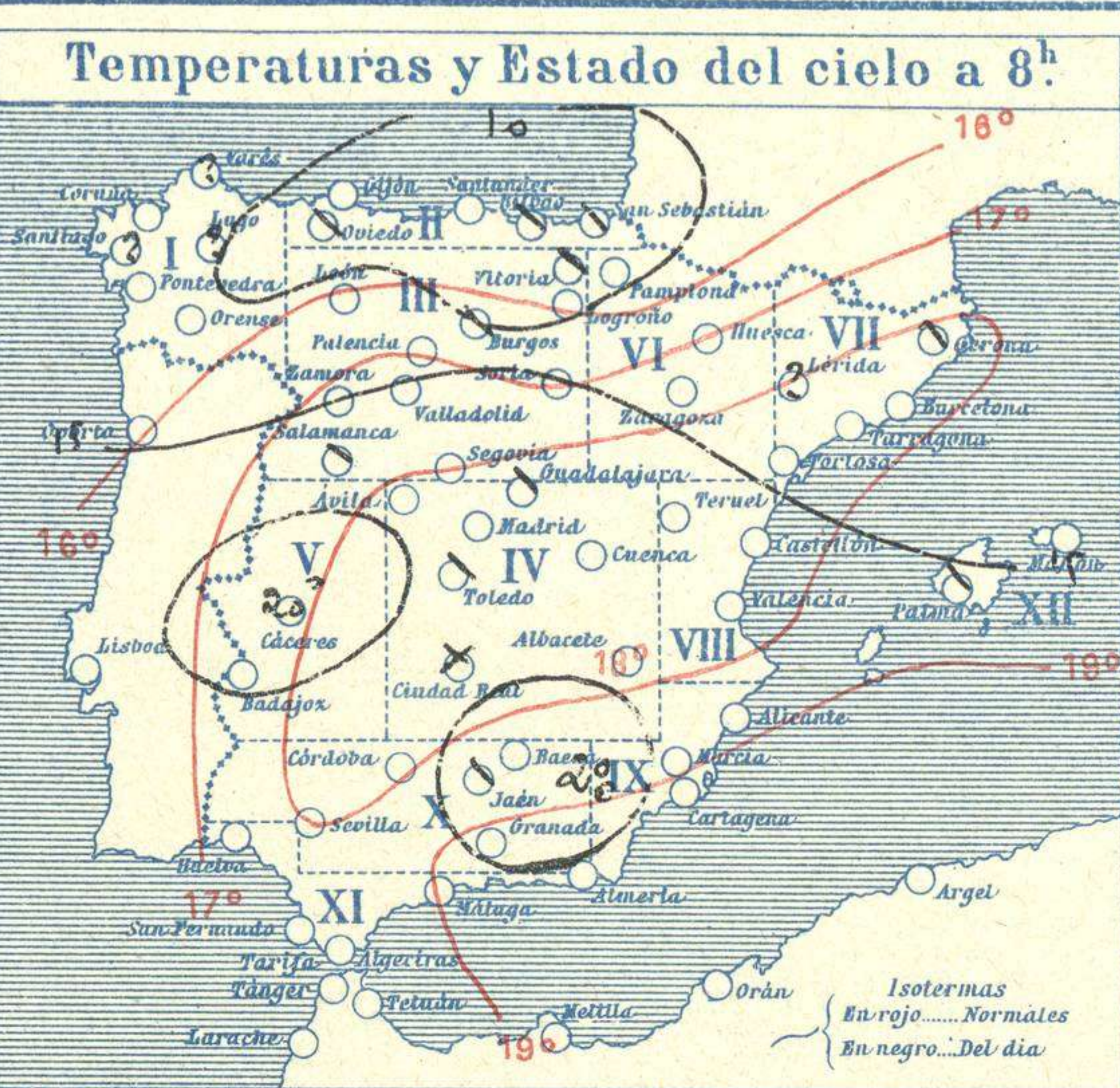
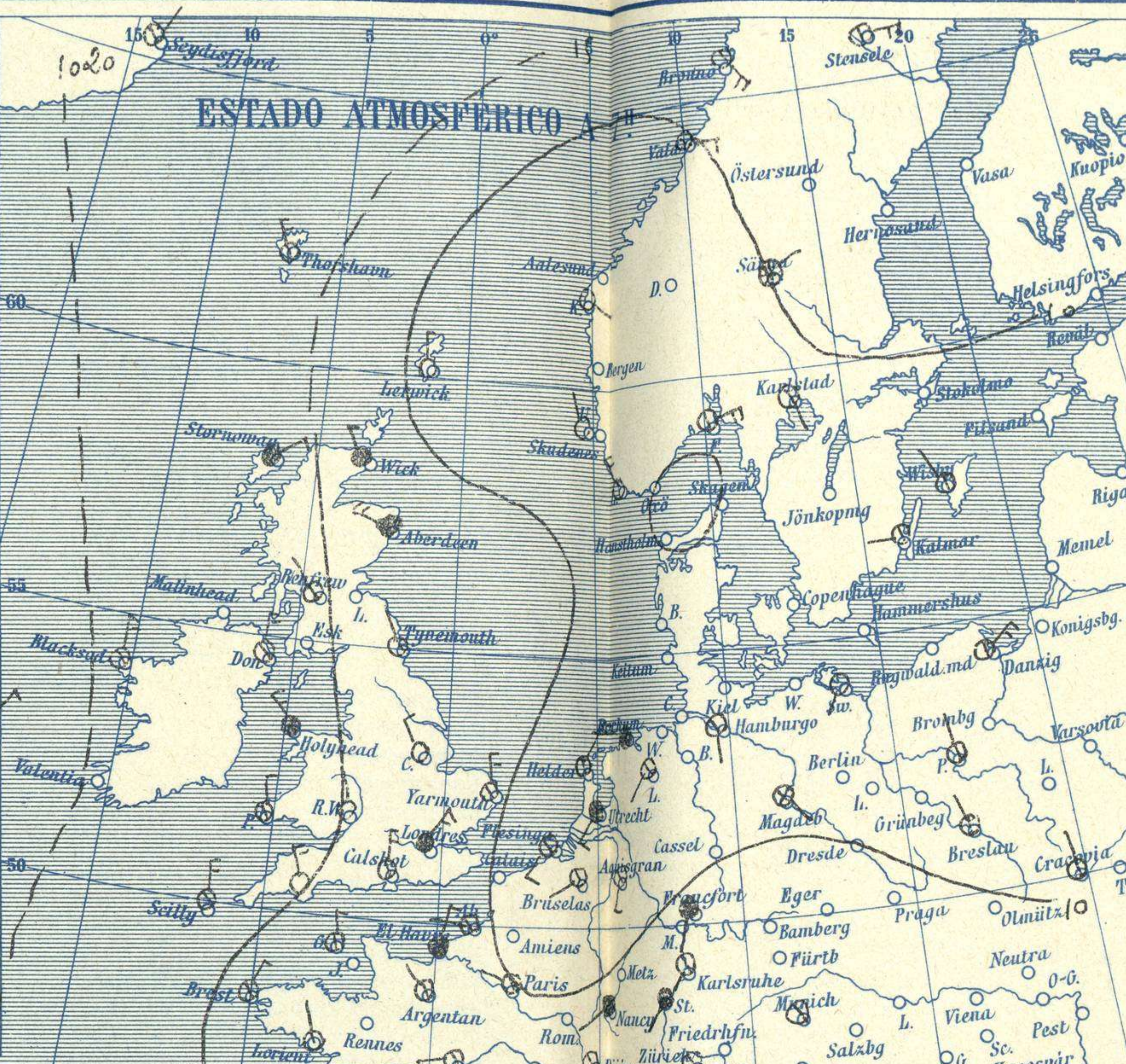
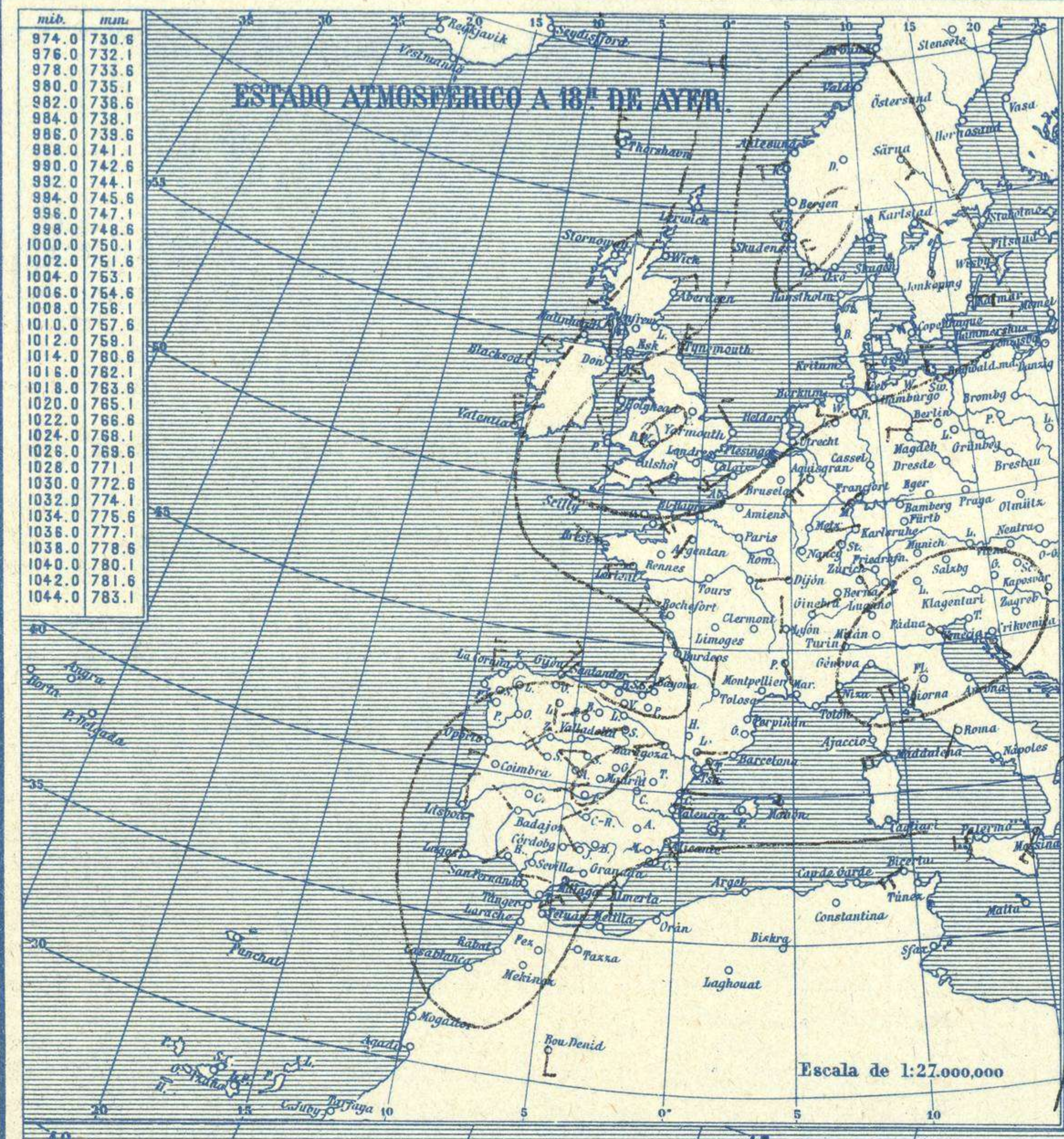


# SERVICIO METEOROLÓGICO ESPAÑOL.

## Boletín del 7 de Mayo de 1926

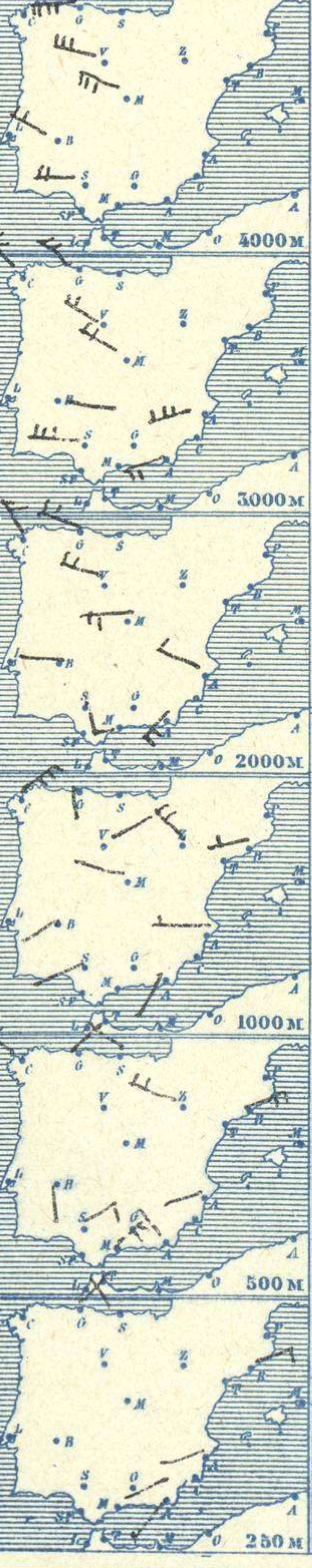
AÑO XXXIV

Núm. 128



Temperaturas extrema y Lluvia	
Estaciones	Temperaturas máx. mín. mm.
La Coruña	16 10
Santiago	21 5
Pontevedra	19 7
Lugo	
Orense	15 5
Gijón	13 9
Oviedo	14 7
Santander	14 11
Bilbao	18 8
San Sebastián	14 6
León	18 4
Zamora	25 5
Palencia	18 3
Burgos	10 0
Soria	17 5
Valladolid	21 6
Salamanca	19 8
Ávila	17 7
Segovia	18 7
Madrid	20 10
Toledo	23 11
Guadalajara	19 7
Cuenca	18 7
Ciudad-Real	22 9
Albacete	22 10
Cáceres	25 12
Badajoz	26 12
Vitoria	16 5
Logroño	20 5
Pamplona	
Huesca	18 5
Zaragoza	17 7
Lérida	
Gerona	18 8
Barcelona	15 11
Tarragona	18 10
Tortosa	
Teruel	19 7
Castellón	18 12
Valencia	17 12
Alicante	19 10
Murcia	
Sevilla	22 8
Córdoba	26 12
Jaén	24 13
Baeza	22 12
Granada	24 11
Huelva	26 13
San Fernando	23 13
Tarifa	20 15
Algeciras	20 15
Málaga	24 13
Almería	26 14
Palma	18 12
Ibiza	
Mahón	15 12
Las Palmas	
St. Cruz de T.	23 16
Laguna	
Izaña	
Tetuan	21 13
Melilla	21 14
Tánger	

**Observaciones aerológicas**



**Estado General**

Las presiones débiles se encuentran sobre Europa, formando varios núcleos, lo que da al ambiente bastante quietud, si bien la nubosidad es grande y llueve en los Países Bajos y Norte de Francia. En España el tiempo es bastante bueno.

**Tiempo probable**

I  
II  
III  
IV  
V  
VI  
VII  
VIII  
IX  
X  
XI  
XII

Buen tiempo poco estable.

**Signos convencionales**

Cielo		Vientos		Mar	
Signo	Nombres	Signo	Nombres	Signo	Nombres
☉	Despejado	—	Calma	—	Llana
☁	Con nubes	1 a 2	Ventolina	~	Rizada
☁	Bruma	2 a 4	Muy flojo	~	Marejada
☁	Niebla	4 a 6	Plojo	~	Picada
☁	Nieve	6 a 8	Moderado	~	Marejada gruesa
☁	R. Tormenta	8 a 10	Alojfuerte	~	gruesa
☁	Cú. Cúmulos	10 a 12	Puerte	~	gruesa
☁	Acú. Alto Cúmulos	12 a 14	Duro	~	Muy gruesa
☁	P-ci. Falso Cúmulos	14 a 16	Muy duro	~	Arbolada
☁		16 a 30	Temporal	~	Muy arbolada

En rojo. Curvas de igual presión del mes.  
En negro. Curvas de igual presión del día.  
En negro. Curvas de igual variación de presión desde tres horas antes.

**Observaciones en Madrid de 13<sup>h</sup> del día 7 a 7<sup>h</sup> del día 8**

PARQUE DEL RETIRO (Altitud 667 m<sup>2</sup>)

Horas	Barómetro		Temperatura C°	Humedad %	Viento Dirección F- Nieve mm	Estado del Cielo	Horas de insolación	Temperatura máxima	Id. mínima	Id. máxima normal	Id. mínima id.	Id. normal media	Presión normal
	mm	milibares											
13	702,9	938,5	17,8	59	Ca1	☉	3-47	19,8	10,0	19,9	8,2	14,0	704,4
18	702,1	936,1	18,0	58	Ca1	☉							
1	702,2	936,2	12,8	74	WNW	☉							
7	701,4	935,1	12,0	80	Ca1	☉							

Escala de 1:13.500,000

# OBSERVACIONES DE ESPAÑA

ESTACIONES	PRESIÓN MILIBARES			VIENTO	TEMPE RATUR A	TIEMPO	NUBES	MAR	DIRECCIÓN Y FUERZA DEL VIENTO Á										
	á O°		C.						PRESENTE		PASADO		250	500	1000	2000	3000	4000	5000
	N. M. G. N.	VARIACIÓN							***	****	***	****							
<b>OBJERVACIONES Á 7<sup>h</sup></b>																			
La Coruña	16,9	0,3	4	NNE-3	11		D												
Gijón	17,5	0,5	4	ESE-1	12		D	Cu											
Santander	17,1	0,5	4	S-1	10		N	Cu-nb											
Valladolid	14,7	0,7	4	NNE-2	8		D	Ci											
Zaragoza	14,7	1,3	4	WNW-3	8		N	St,A-st											
Barcelona	13,0	1,2	1	E-3	13		NB	B-st-cu											
Tortosa																			
Mahón	11,0	0,0	0	S-1	15		NB	Cu,A-st											
Madrid	11,9	0,5	4	Cal-o	12		N	Ci											
Badajóz	11,8	0,0	0	Cal-o	14		D	Ci-st											
Alicante	10,6	-0,3	7	Cal-o	15		N	Cu,Ci-st											
Granada	12,6			SE-2	13		N												
Sevilla	10,9	0,0	0	Cal-o	15		D	A-cu											
Almería	11,8	0,4	3	SSW-1	16		NB												
Málaga	12,5	0,4	1	Cal-o	15		N	Mn-cu,Ci-cu											
S.Fernando	11,0	0,0	0	E-2	16		N	Ci-cu											
Melilla	12,3	-0,1	7	Cal-o	17		N	St,A-cu											
Tetuán	11,1	0,1	1	NE-2	16		N	Cu-nb,A-cu											
S <sup>ta</sup> C. de Tenerife	15,8	1,2	1	W-2	20		N	Cu-nb											
Izaña																			
<b>OBJERVACIONES Á 18<sup>h</sup></b>																			
La Coruña	16,2	-0,1	7	N-4	14		N	Ci-st											
Gijón	16,8	0,1	4	NE-6	12		N	St-cu,A-cu											
Santander	17,1	0,2	4	E-2	12		D	Ci-st											
Valladolid	11,4	-1,1	5	W-1	19		N	Ci											
Zaragoza	11,9	-1,6	6	W-1	17		N	Cu,A-cu											
Barcelona	13,5	-0,9	5	W-o	14		N	Cu-nb,Ci-st											
Tortosa	13,1	-1,3	6	SSE-4	17		D												
Mahón	13,8	-1,1	5	SSE-2	14		N	St-cu,A-st											
Madrid	08,3	-1,1	5	Cal-o	18		N	Cu,A-st											
Badajóz	12,1	-0,4	6	NW-2	24		D	Cu,Ci-cu											
Alicante	13,9	-1,2	5	SE-o	17		N	Cu,A-st											
Granada	10,9			W-3															
Sevilla																			
Almería	13,7	-0,9	8	S-2	20		N	St,A-st											
Málaga	13,8	-1,2	5	SE-1	17		N	St,Ci-st											
S.Fernando	13,4	-0,7	6	E-2	26		D	Ci											
Melilla	20,1	-0,4	8	Cal-o	19		NB	Cu											
Tetuán	12,6	-1,2	5	NE-3	18		N	Ci-cu											
S <sup>ta</sup> C. de Tenerife	15,1	-1,3	5	ENE-3	22		N	Ci											
Izaña	766,1	-0,7	6	Cal-o	14		N	Ci-cu											

**NOTICIAS**

\* Expresado en medias horas antes observación.  
 \*\* D Despejado ó semidespejado - N Nuboso ó cubierto - NB Niebla ó brumas - A Aguaceros - H Lloviznas - LL Lluvias - G Granizo (sin truenos) - An Aguanieve - nv Nieve - T Tormenta.  
 \*\*\* D Despejado ó semidespejado - N Nuboso - NC Cubierto constantemente - NB Niebla ó bruma - A Aguaceros - H Lloviznas - nv Nieve ó aguanieve - G Granizo (sin truenos) - T Tormenta.  
 \*\*\*\* Sobre el nivel del mar.