

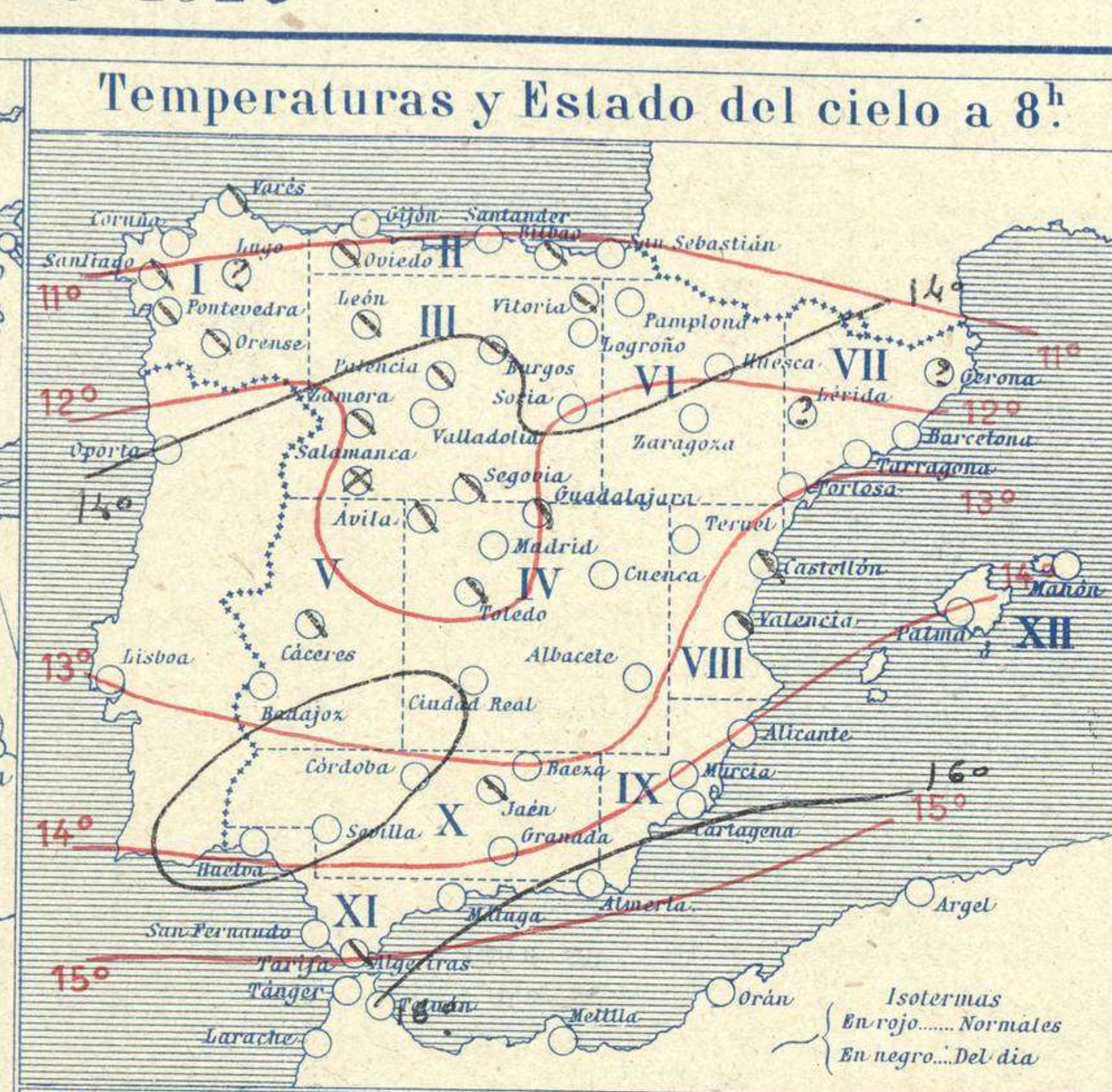
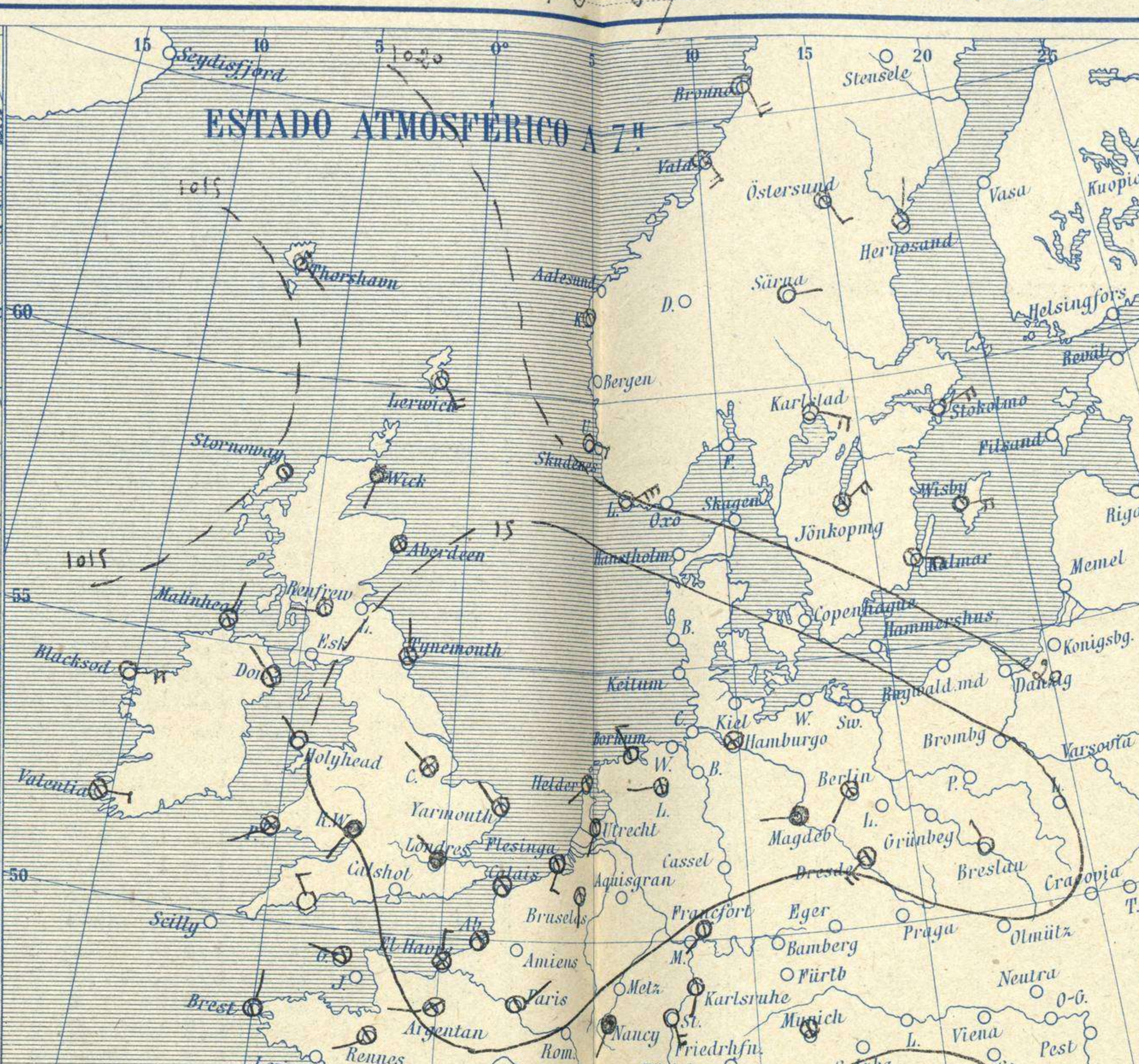
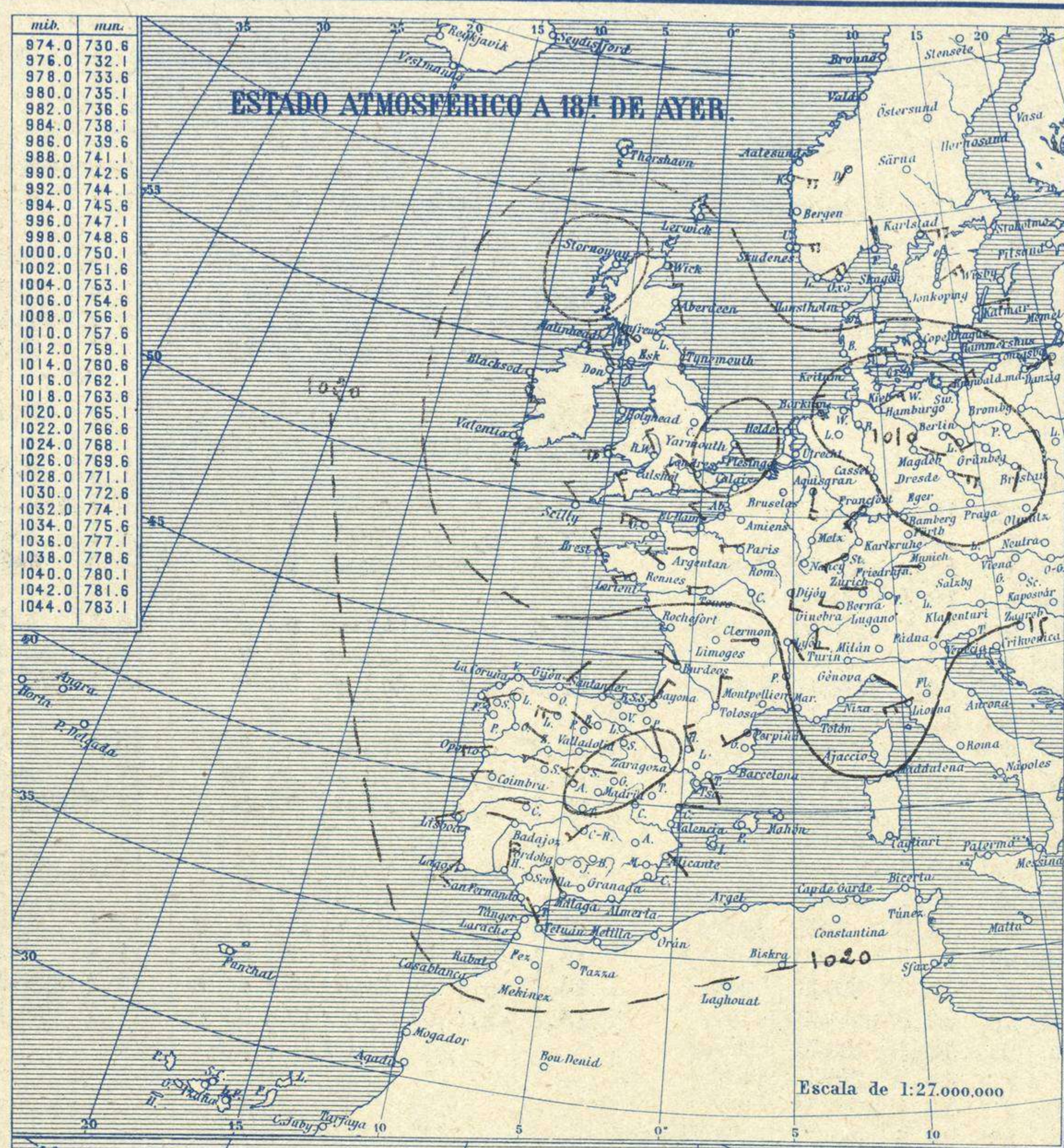


SERVICIO METEOROLÓGICO ESPAÑOL.

Boletín del Martes 27 de Abril de 1926

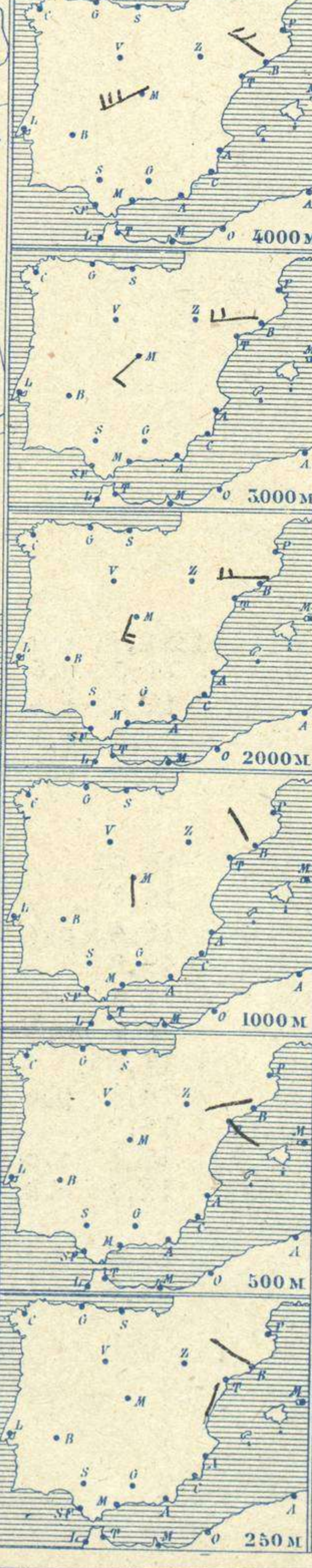
AÑO XXXIV

Núm.º 117




Estaciones	Temperaturas		Lluvia
	Máx.º	Mínim.º	
La Coruña	15	11	
Santiago	17	9	
Pontevedra	17	9	0,3
Lugo			
Orense	20	9	
Gijón			
Oviedo	15	8	
Santander	16	7	
Bilbao	18	5	
San Sebastián	15	6	
León	17	6	
Zamora	17	4	ip
Palencia	16	7	
Burgos	15	0	
Soria	16	0	
Valladolid	18	6	
Salamanca	15	6	
Ávila	12	4	1
Segovia	13	6	4
Madrid	18	8	1
Toledo	19	9	ip
Guadalajara	16	5	1
Cuenca	14	4	6
Ciudad-Real	18	8	
Albacete	14	6	0,3
Cáceres	18	9	
Badajoz	18	7	
Vitoria	15	2	
Logroño	18	4	
Pamplona	14	2	
Huesca	16	6	
Zaragoza	18	4	
Lérida			
Gerona			
Barcelona	16	10	
Tarragona	16	10	
Tortosa	21	11	
Teruel	16	4	
Castellón	17	11	
Valencia	19	11	1
Alicante	18	9	
Murcia	22	9	ip
Sevilla	22	7	
Córdoba	20	9	
Jaén	17	9	
Baeza	13	8	
Granada	16	6	0,3
Huelva	19	9	
San Fernando	19	11	
Tarifa	17	13	
Algeciras	21	10	
Málaga	23	12	
Almería	21	13	
Palma	18	8	
Ibiza			
Mahón	18	9	
Las Palmas	24	21	
Stº Cruz de T.			
Laguna			
Izaña			
Tetuán	21	8	
Melilla	21	13	
Tánger	19	9	ip

Observaciones aerológicas



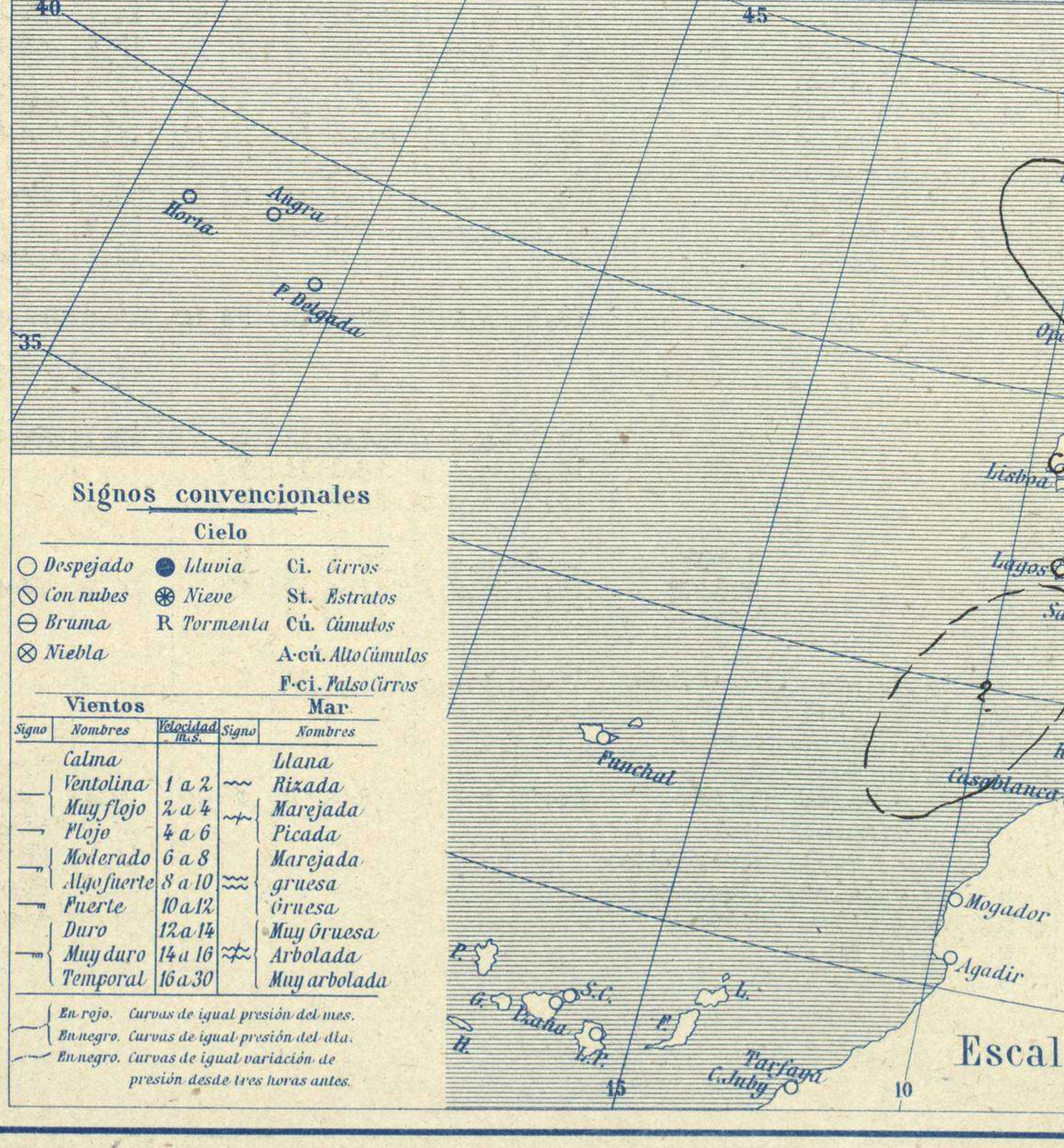
Estado General

El occidente de Europa está invadido por una extensa área de presiones débiles relativas que aparece con muchos núcleos de segmentación. Las presiones altas residen hacia Suecia y Noruega. El tiempo es generalmente inseguro.



Tiempo probable

Vientos flojos de dirección variable y tiempo favorable para que descarguen algunos aguaceros tormentosos.



Observaciones en Madrid de 13ª del día 26 a 7ª del día 27.

PARQUE DEL RETIRO (Altitud 667m.º)

Horas	Barómetro		Temperatura	Humedad	Viento	Lluvia	Estado del Cielo	Horas de insolación	5-0
	mm.	milibares							
15	704,6	939,4	15,4	60	SW 1	0,6	Cuba		17,5
18	704,8	939,7	15,4	78	Ca 1	0,6	Nuboso		7,5
1	705,5	940,5	10,5	93	Ca 1	0,1	C. cubo		18,7
7	705,3	940,3	8,6	90	E 0		Nuboso		7,8
									13,2
									704,3

Signos convencionales

Cielo			
○ Despejado	● Lluvia	Ci. Cirros	
○ Con nubes	● Nieve	St. Estratos	
○ Bruma	R Tormenta	Cú. Cúmulos	
○ Niebla		A-cú. Alto Cúmulos	
		F-ci. Falso Cirrus	

Vientos			
Signo	Nombres	Velocidad	Signo
—	Calma	0	—
—	Ventolina	1 a 2	—
—	Muy flojo	2 a 4	—
—	Flojo	4 a 6	—
—	Moderado	6 a 8	—
—	Muy fuerte	8 a 10	—
—	Fuerte	10 a 12	—
—	Duro	12 a 14	—
—	Muy duro	14 a 16	—
—	Temporal	16 a 30	—

En rojo. Curvas de igual presión del mes.
En negro. Curvas de igual presión del día.
En negro. Curvas de igual variación de presión desde tres horas antes.

Escala de 1:13.500,000

OBSERVACIONES DE ESPAÑA

ESTACIONES	PRESIÓN MILIBARES			VIENTO D. y F.	TEMPERATURA C.	TIEMPO * * * * *	HUMEDAD % * * * * *	NUBES	MAR	DIRECCIÓN Y FUERZA DEL VIENTO A									
	VARIACIÓN																		
	á O. N. M. G. N.	VARIACIÓN	C.							250	500	1000	2000	3000	4000	5000			
OBSERVACIONES Á 7 ^h											OBSERVACIONES Á 7 ^h								
La Coruña	14,7	-0,8	5	ESE-1	13	N		Nb, A-st	1										
Gijón																			
Santander	17,3	-0,4	5	Cal-o	9	NB		Cu-nb, A-cu	2										
Valladolid	17,9	0,1	3	SSW-1	8	N		A-st-cu, A-cu											
Zaragoza	19,3	0,9	4	E-o	8	NB													
Barcelona	18,9	0,0	0	Cal-o	14	NB				WNW-1	WSW-3	NNW-1	W-5	W-5	WNW-5	WNW-6			
Tortosa	19,7	0,0	0	S-1	14	N				SSW-1	SE-1								
Mahón	18,9	0,3	4	SE-o	13	D													
Madrid	18,5	0,4	4	E-o	9	N		A-cu				S-1	SSW-4	SW-3	WSW-6	WSW-8			
Badajóz	17,9	-0,4	6	SE-o	9	NB		Ci											
Alicante	18,2	0,7	4	NE-1	14	N		B-st-cu	2										
Granada	18,7			NW-1	9	D													
Sevilla	17,0	0,0	0	Cal-o	10	D													
Almería	17,9	0,4	3	NNE-2	17	D			1										
Málaga	17,4	0,0	0	Cal-o	15	N		Ci-cu	0										
S. Fernando	18,7	0,0	0	E-3	11	D			4?										
Melilla	17,7	-0,4	6	Cal-o	18	NB													
Larache	17,1	0,5	4	NW-2	13	D													
S. C. de Tenerife																			
Izaña																			
OBSERVACIONES Á 18 ^h											OBSERVACIONES Á 18 ^h								
La Coruña	17,5	0,1	3	Cal-o	15	N		de ayer. St-cu	1										
Gijón	17,5	0,1	4	NE-1	14	N		Cu, A-cu	2										
Santander	17,8	0,3	4	NE-2	12	NB			2										
Valladolid	16,3	0,0	0	WSW-3	15	N		Cu, A-cu											
Zaragoza	15,3	-0,4	6	NW-1	16	N		Cu, A-cu											
Barcelona	17,1	1,2	1	E-3	13	D		Fr-cu, Ci											
Tortosa	16,3	0,3	1	SSE-4	16	D													
Mahón																			
Madrid	16,3	0,7	1	Cal-o	13	N		St-cu											
Badajóz	17,9	-0,3	5	W-2	17	N		St-cu											
Alicante	16,3	0,0	0	ESE-o	16	N		Cu-nb, A-cu	2										
Granada	18,7			NW-2															
Sevilla																			
Almería																			
Málaga	16,0	?	?	NW-2	20	N		St-cu, Ci-cu	3										
S. Fernando	19,0	-1,1	5	W-2	17	D			3										
Melilla																			
Larache																			
S. C. de Tenerife																			
TERUEL	17,5	0,1	4	NW-2	18	N		St-cu											

NOTICIAS

* Expresado en medias horas antes observación.
 .. D Despejado ó semidespejado.-N Nuboso ó cubierto.-NB Niebla ó bruma.-A Aguaceros.-ll Lloviznas.-LL Lluvias.-G Granizo (sin truenos).-An Aguanieve.-nv Nieve.-T Tormenta.
 ... D Despejado ó semidespejado.-N Nuboso.-NC Cubierto constantemente.-NB Niebla ó bruma.-A Aguaceros.-ll Llovizna.-nv Nieve ó aguanieve.-G Granizo (sin truenos).-T Tormenta.
 Sobre el nivel del mar.