

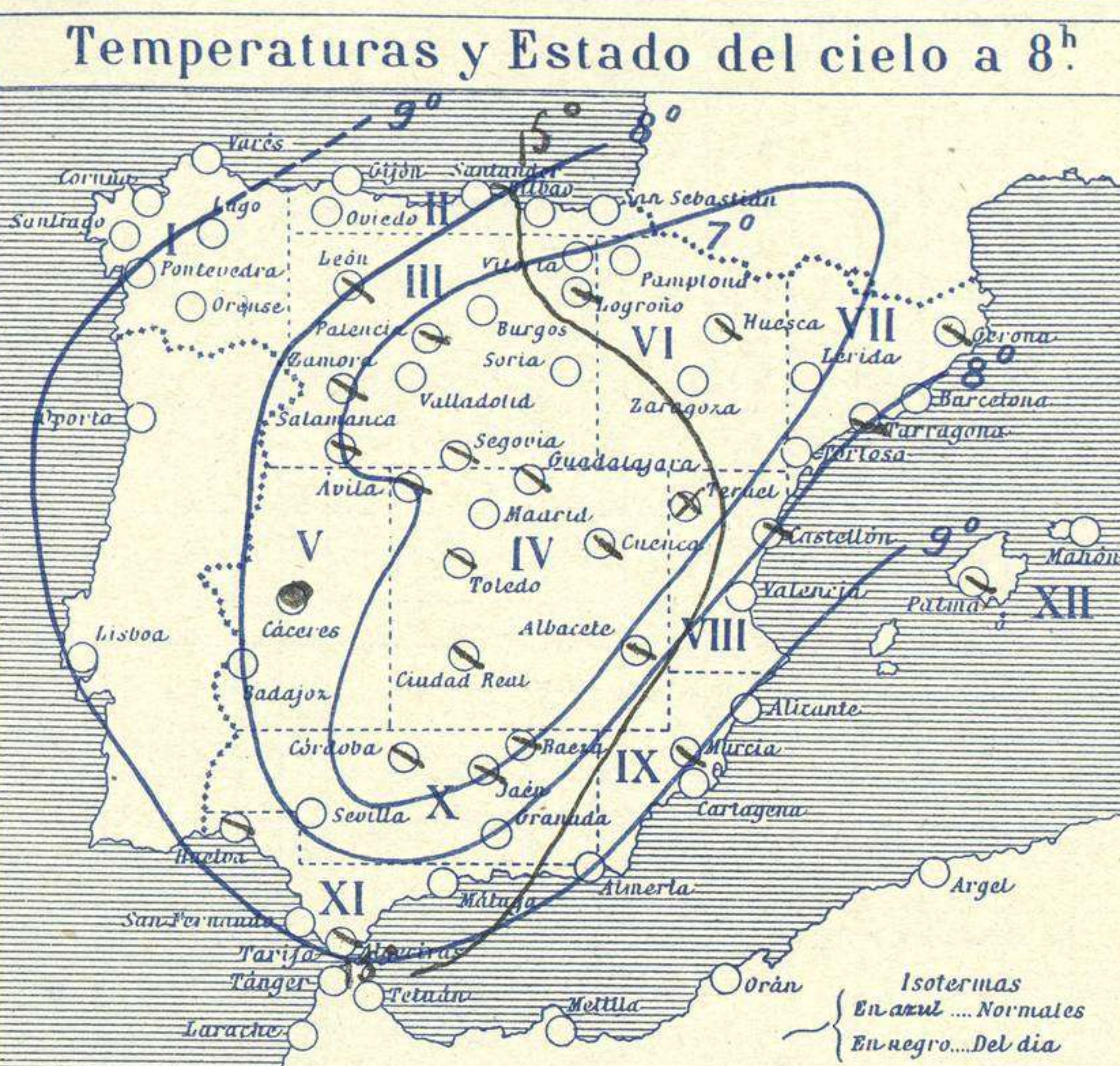
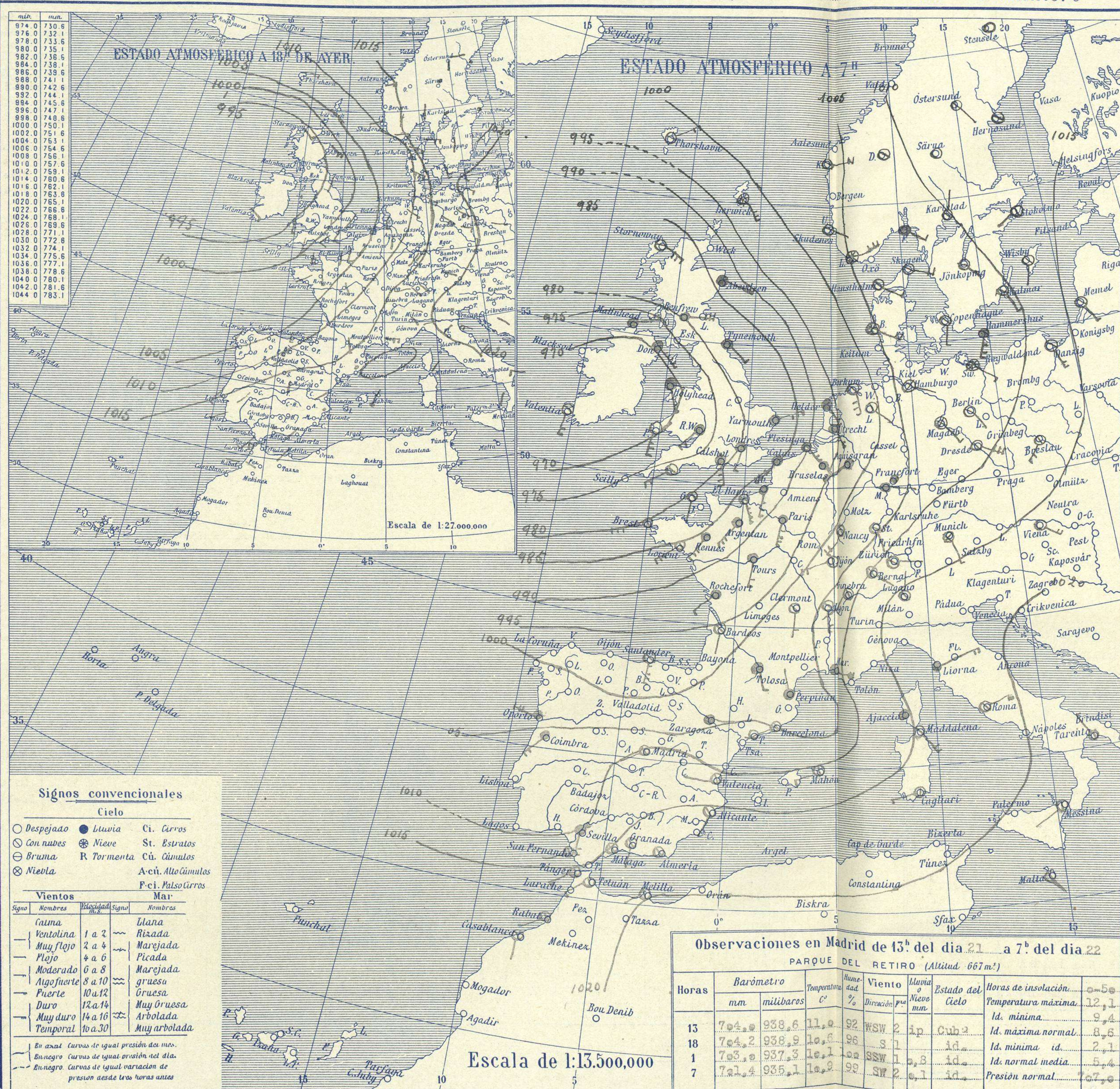


SERVICIO METEOROLÓGICO ESPAÑOL.

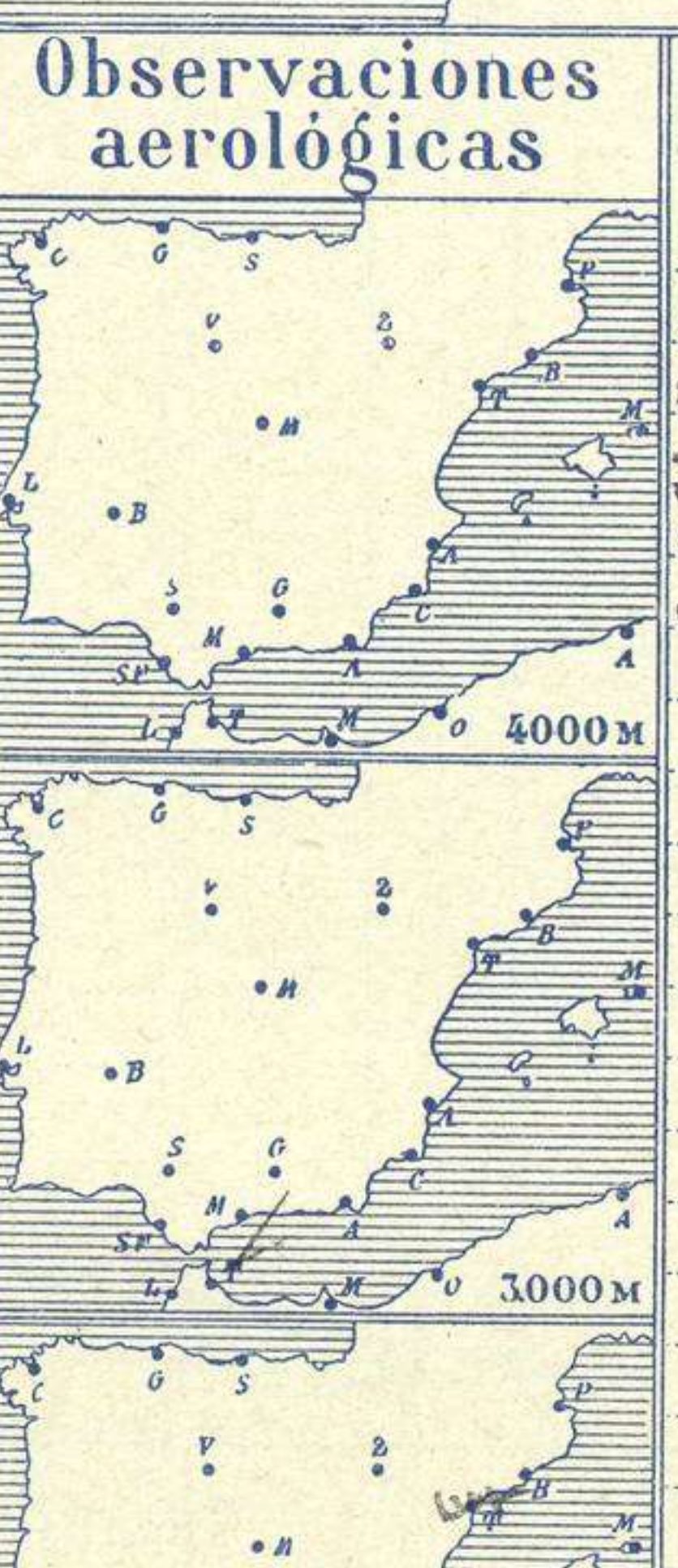
Boletín del Jueves 22 de Diciembre de 1927

AÑO XXXV

Núm. 366



Estaciones	Temperaturas		Lluvia
	Máx.	Mínim.	
La Coruña			
Santiago			
Pontevedra			
Lugo			
Orense			
Gijón			
Oviedo			
Santander	19	17	
Bilbao			
San Sebastian			
León	13	8	5
Zamora	15	8	ip
Palencia	13	9	2
Burgos			
Soria			
Valladolid	12	8	2
Salamanca	12	8	2
Ávila	12	8	ip
Segovia	14	8	
Madrid	12	9	0,3
Toledo	15	10	0,3
Guadalajara	12	8	1
Cuenca	10	9	
Ciudad-Real	14	8	
Albacete	15	9	ip
Cáceres	14	10	2
Badajoz	15	12	1
Vitoria			
Logroño	?	?	4
Pamplona			
Huesca	13	5	4
Zaragoza	13	8	3
Lérida			
Gerona			
Barcelona	16	9	
Tarragona	15	10	
Tortosa	15	8	0,2
Teruel	14	5	2
Castellón	17	10	ip
Valencia	17	10	ip
Alicante	20	11	
Murcia	21	10	ip
Sevilla			
Córdoba	17	14	5
Jaén	17	11	ip
Baeza	13	10	3
Granada	16	10	
Huelva	18	15	1
San Fernando	19	16	
Tarifa	18	14	1
Algeciras	19	16	
Málaga	19	14	
Almería	19	13	
Palma	17	8	
Ibiza			
Mahón	16	10	
Las Palmas			
St. Cruz de T.	22	17	
Laguna	20	12	
Izaña			
Tetuán	20	15	0,3
Melilla	20	12	
Tánger			



Estado General

La berresca del Atlántico avanza fuertemente hacia oriente ablandándose a la vez y constituyendo una importante perturbación atmosférica que llega por el Sur hasta Marruecos.

Tiempo probable

EN LAS REGIONES.

I	
II	
III	
IV	
V	
VI	Vientos moderados de la región del Sur y chubascos.
VII	
VIII	
IX	
X	
XI	
XII	

Observaciones en Madrid de 13^h del día 21 a 7^h del día 22

PARQUE DEL RETIRO (Altitud 667 m.)

Horas	Barómetro		Temperatura	Humedad	Viento	Lluvia	Estado del Cielo	Horas de insolación	Temperatura máxima	Temperatura mínima
	mm	milibaros								
13	704,2	938,6	11,9	92	WSW 2	ip	Cub 2	0-50	12,1	9,4
18	704,2	938,9	10,6	96	S 1	id.	id.	Id. máxima normal	8,6	2,1
1	703,9	937,3	10,1	92	SSW 1	0,8	id.	Id. mínima id.	5,0	1,0
7	702,4	935,1	10,9	99	SW 2	0,1	id.	Id. normal media	7,7	0,0

Signos convencionales

Cielo		Mar	
○ Despejado	● Lluvia	○ Ci. Cirros	
○ Con nubes	● Nieve	○ St. Estratos	
○ Bruma	R Tormenta	○ Cú. Cúmulos	
○ Niebla		A.cú. Alto Cúmulos	
		P.cú. Pseudo Cirros	

Vientos		Mar	
Signo	Nombres	Signo	Nombres
—	Calma	—	Plana
—	Ventolina	—	Rizada
—	Muy flojo	—	Marejada
—	Flojo	—	Picada
—	Moderado	—	Marejada gruesa
—	Algo fuerte	—	Gruesa
—	Fuerte	—	Muy gruesa
—	Duro	—	Muy gruesa
—	Muy duro	—	Arbolada
—	Temporal	—	Muy arbolada

En azul. Curvas de igual presión del mes.
En negro. Curvas de igual presión del día.
En negro. Curvas de igual variación de presión desde tres horas antes.

