

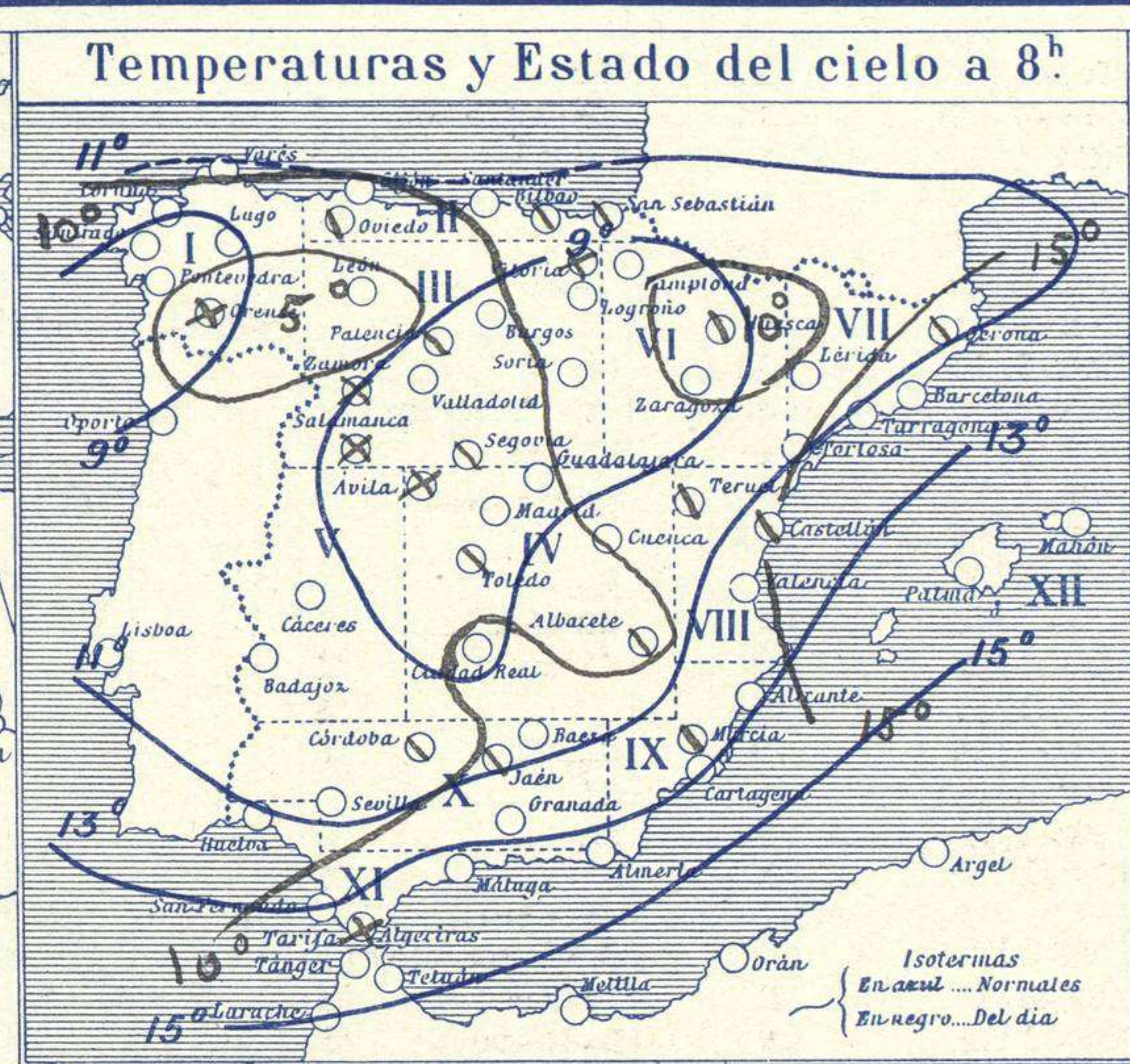
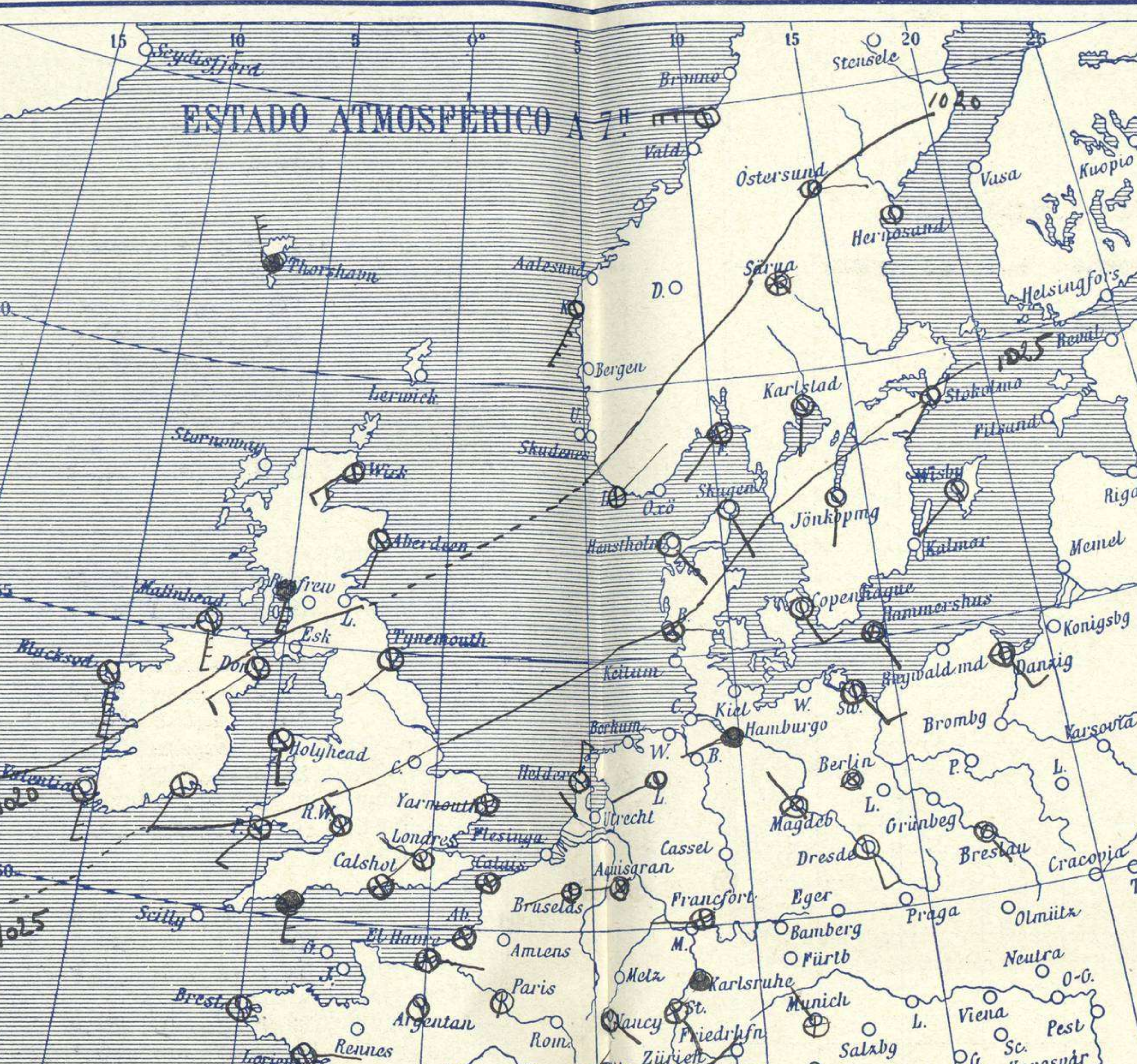
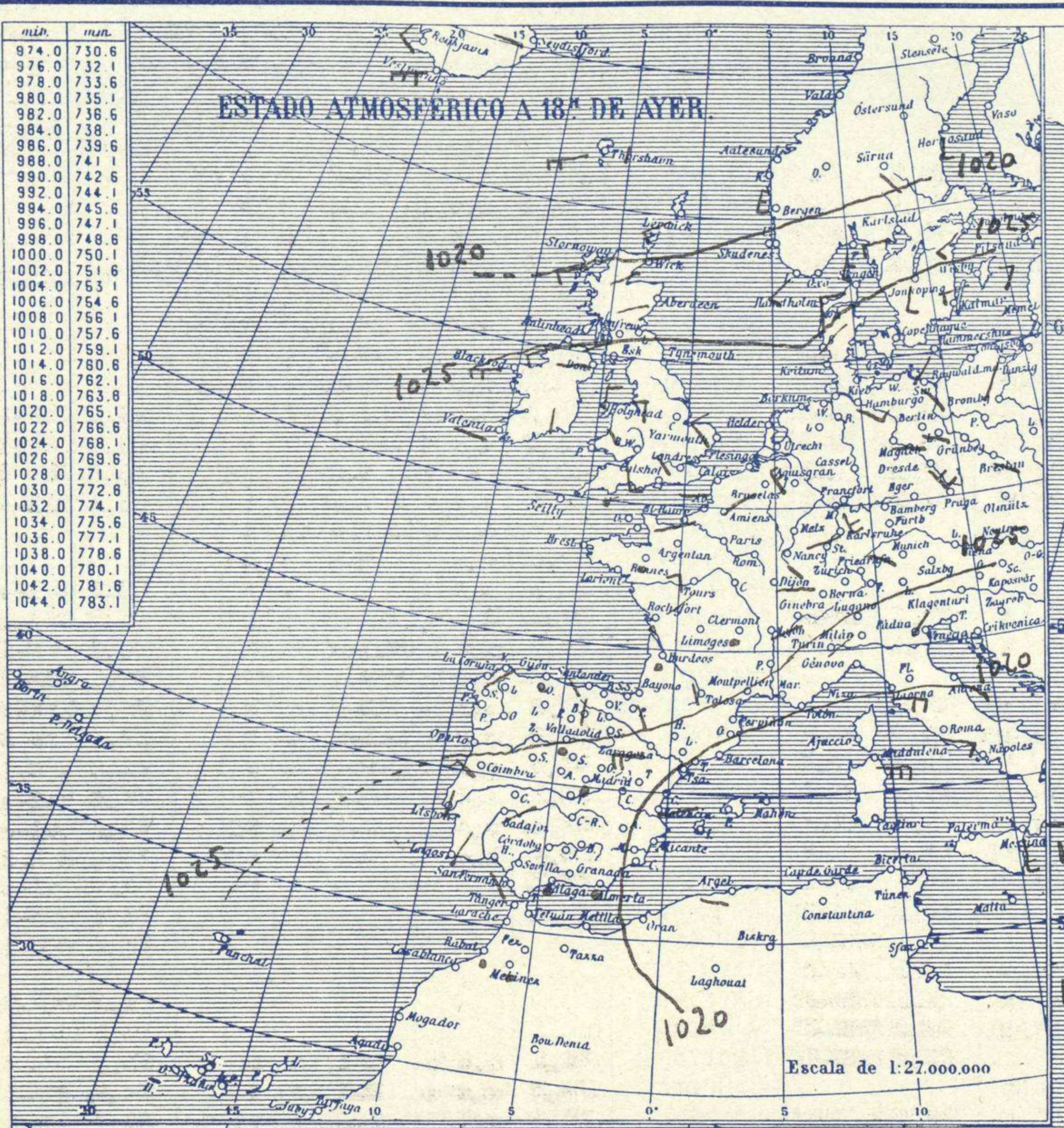


SERVICIO METEOROLÓGICO ESPAÑOL.

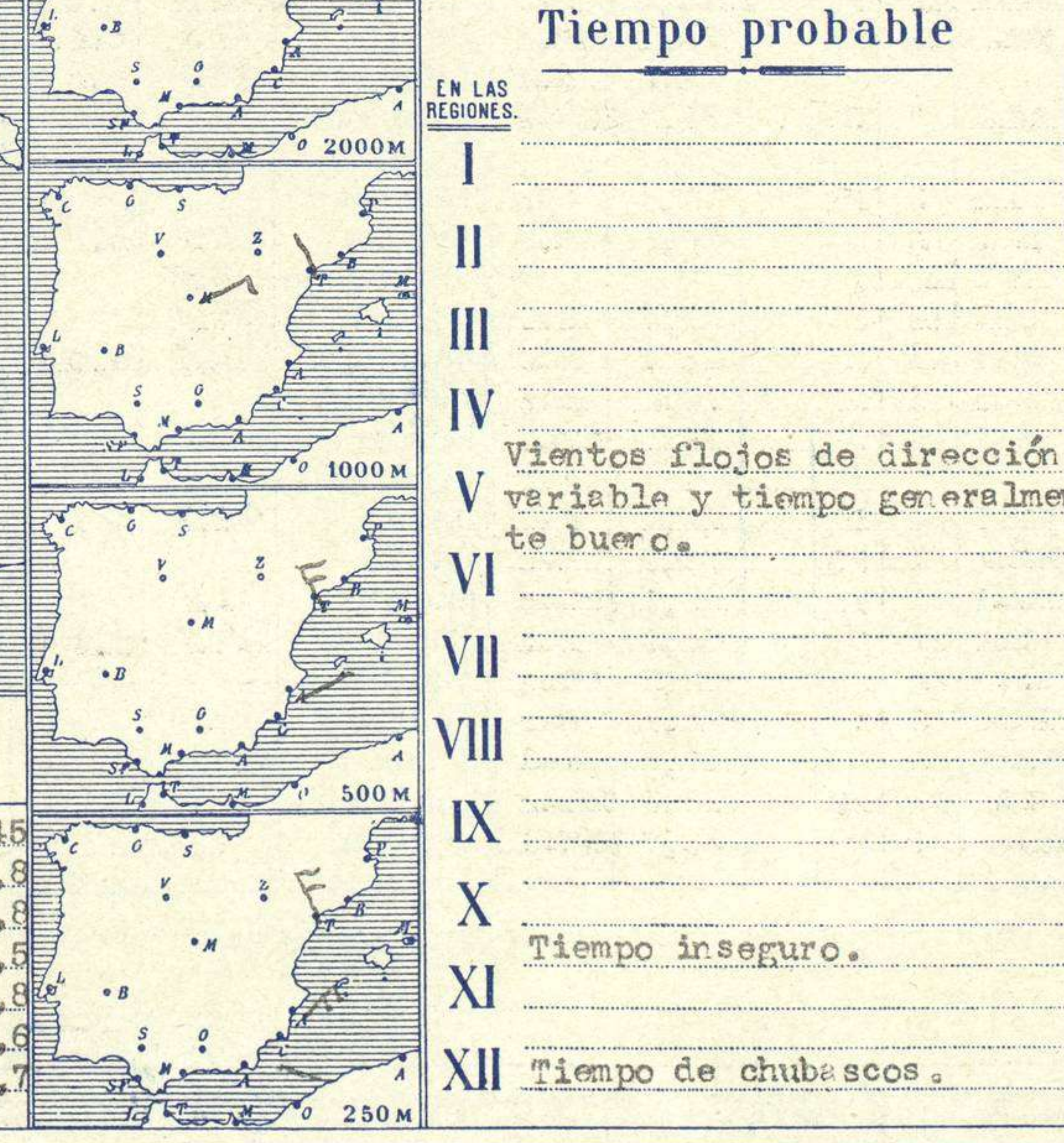
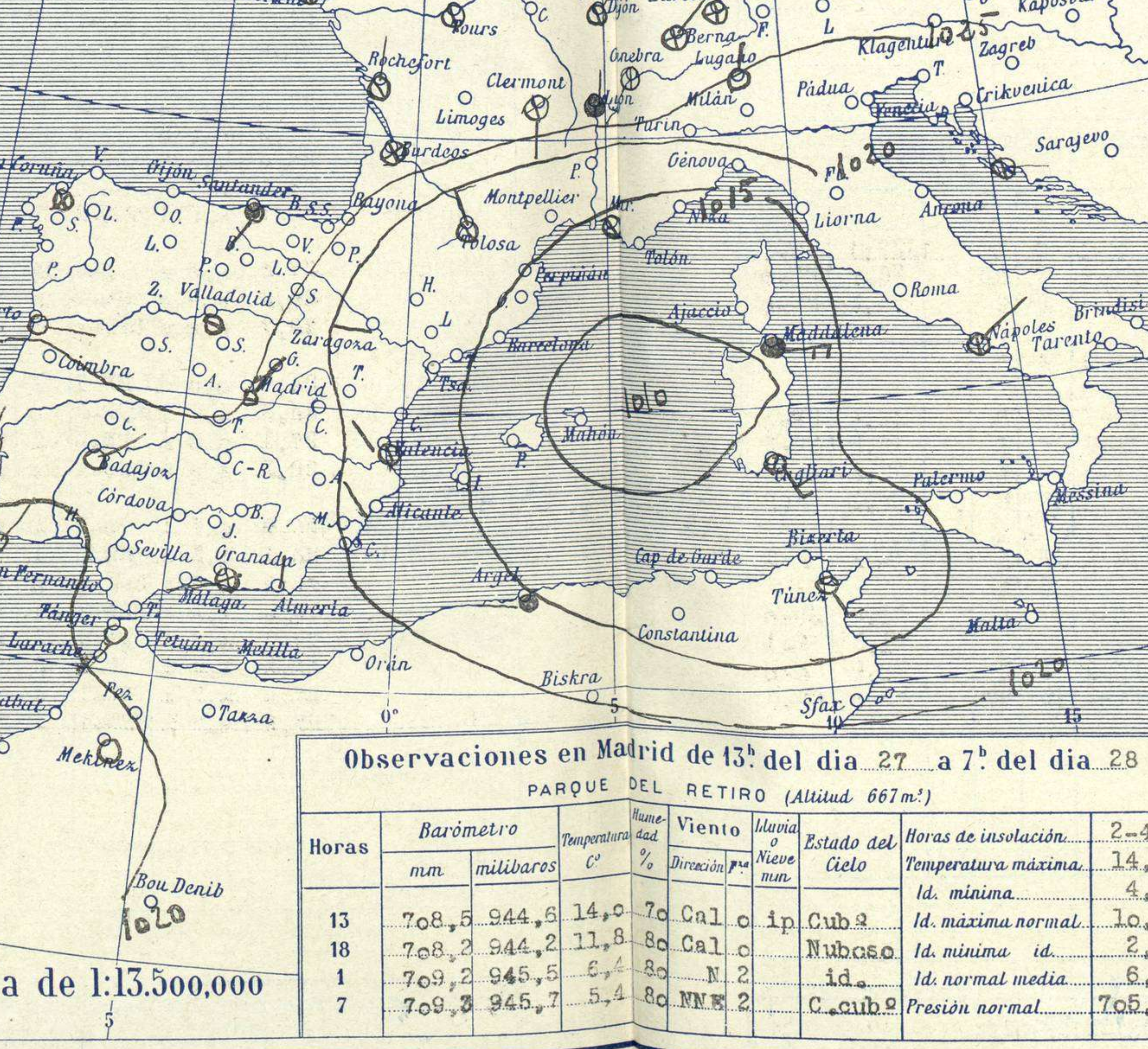
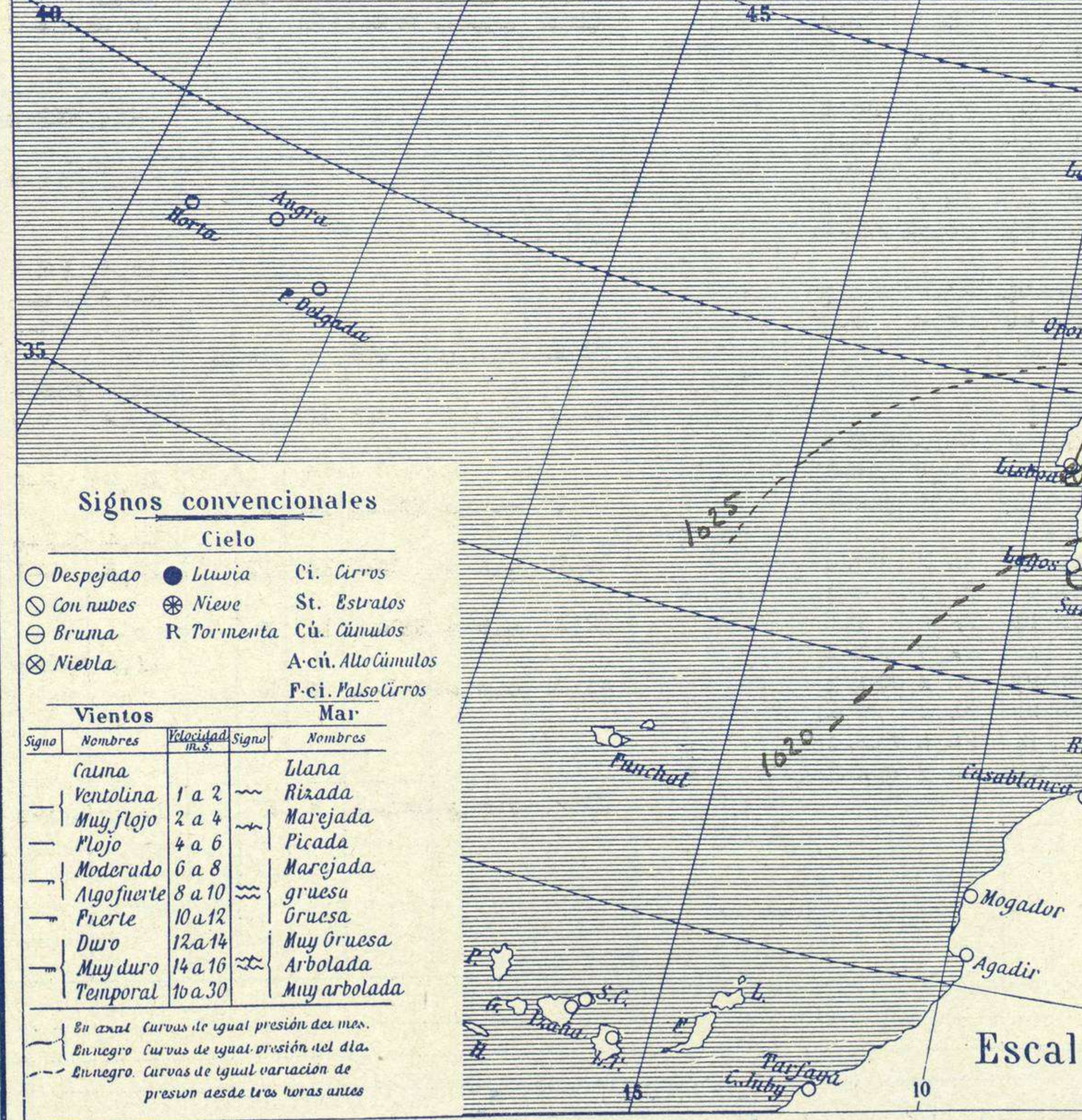
Boletín del Lunes 28 de Noviembre de 1927.

AÑO XXXV

Núm. 332



Estaciones	Temperaturas		Lluvia
	Máx.	Mínim.	
La Coruña	13	5	
Santiago	16	2	
Pontevedra	16	2	
Lugo			
Orense	14	0	
Gijón	19	8	
Oviedo	12	5	
Santander	11	10	1
Bilbao	12	8	4
San Sebastián	12	8	1
León			
Zamora	11	0	
Palencia	10	3	
Burgos	7	4	
Soria	10	0	
Valladolid	6	1	
Salamanca	9	2	
Ávila	8	0	
Segovia	6	2	
Madrid	15	5	ip
Toledo	16	5	
Guadalajara	15	4	
Cuenca	15	3	
Ciudad-Real	14	4	
Albacete	14	3	1
Cáceres	16	4	
Badajoz	13	5	
Vitoria	9	5	1
Logroño	11	6	
Pamplona			
Huesca	14	3	
Zaragoza	13	8	
Lérida			
Oerona	17	13	ip
Barcelona	19	13	ip
Tarragona	17	11	ip
Tortosa	16	12	ip
Teruel	12	3	
Castellón	19	14	
Valencia	19	12	
Alicante	20	13	
Murcia	17	11	13
Sevilla			
Córdoba	16	8	
Jaén	15	9	
Baeza			
Ornada	15	6	
Huelva	20	7	
San Fernando	17	9	
Tarifa	16	12	
Algeciras			
Málaga	20	11	
Almería	17	12	
Palma			
Ibiza			
Mahón	18	12	
Las Palmas			
St. Cruz de T.	22	19	ip
Laguna			
Izaña			
Tejuán	16	8	
Melilla	18	13	
Tánger			



Signos convencionales

Cielo	
○ Despejado	● Lluvia
○ Con nubes	⊗ Nieve
○ Bruma	R Tormenta
⊗ Niebla	△ Alto Cúmulos
	△ P. Alto Cirros

Vientos	
— Calma	— Iltana
— Ventolina	— Rizada
— Muy flojo	— Marejada
— Plojo	— Picada
— Moderado	— Marejada gruesa
— Algo fuerte	— Gruesa
— Fuerte	— Muy gruesa
— Duro	— Muy gruesa
— Muy duro	— Arbolada
— Temporal	— Muy arbolada

En azul Curvas de igual presión del mes.
En negro Curvas de igual presión del día.
En rojo Curvas de igual variación de presión desde tres horas antes.

Observaciones en Madrid de 13^h del día 27 a 7^h del día 28

PARQUE DEL RETIRO (Altitud 667m.)

Horas	Barómetro		Temperatura	Humedad	Viento	Lluvia	Estado del Cielo	Horas de insolación
	mm	milibaros						
13	708,5	944,5	14,0	70	Ca 1	0	ip	2-45
18	708,2	944,2	11,8	80	Ca 1	0	Nuboso	14,8
1	709,2	945,5	6,4	80	NN	2	id.	4,8
7	709,3	945,7	5,4	80	NN	2	C. cubo	10,5

Id. máxima normal... 10,5
Id. mínima id... 2,8
Id. normal media... 6,6
Presión normal... 705,7

Escala de 1:13.500.000

Escala de 1:27.000.000

OBSERVACIONES DE ESPAÑA

ESTACIONES	PRESIÓN MILIBARES			VIENTO	TEMPE- RATURA	TIEMPO	NUBES	MAR	DIRECCIÓN Y FUERZA DEL VIENTO Á										
	á O°		C.						D. y F.	C.	PRESENTE	PASADO	250	500	1000	2000	3000	4000	5000
	N. M. G. N.	VARIACIÓN																	
OBSERVACIONES Á 7 ^h																			
La Coruña	28,5	0,0	0	Cal-o	6	NB	Cu	4	OBSERVACIONES Á 7 ^h										
Gijón	28,8	0,3	4	SW-2	9	NB	Fr-cu, A-cu	2											
Santander	28,2	0,1	4	NNE-1	10	G	Cu-rb	3											
Valladolid	28,1	0,0	0	Cal-o	4	N	R-st-cu												
Zaragoza	?	0,0	4	W-2	8	D	Ci												
Barcelona	18,2	0,1	4	WSW-2	14	N	A-st												
Tortosa	21,4	0,0	0	N-4	12	N			NNW-5	NNW-5	NNW-1	ENE-5	NE-8						
Mahón	13,3	-0,7	9	NNE-8	14	LL	Nb	?											
Madrid	25,3	0,0	0	NNE-2	5	N	Fr-cu, A-cu				NE-3	N-2	NE-3	ENE-5					
Badajóz	23,7	0,0	4	NE-1	6	D	St, Ci												
Alicante	18,7	-0,1	7	NW-1	13	N	A-st-cu, A-st	2		NNE-4	NE-2								
Granada	22,7			SW-1	8	NB													
Sevilla	25,8	0,0	0	NE-5	5	N	?												
Almería	20,5	-0,3	7	N-1	13	N	Cu-rb, Ci	1											
Málaga	20,1	-0,3	5	Cal-o	13	D	Ci-cu	1											
S. Fernando	21,7	0,0	0	E-1	9	D		3											
Melilla	20,8	0,1	4	W-4	14	D	Cu, Ci	5											
Tetuán	20,8	0,1	4	NW-2	10	D	Ci												
S. C. de Tenerife	22,5	0,0	0	NE-1	18	N	Cu	2											
Izafñia	20,3	0,0	0	NW-1	3	N	?	?											
OBSERVACIONES Á 18 ^h																			
La Coruña	27,8	0,2	1	NE-2	12	N	B-st-cu, Ci-st	4	OBSERVACIONES Á										
Gijón	28,2	0,7	4	Cal-o	12	N	Fr-cu	3											
Santander	27,5	0,8	1	NW-1	10	N	B-st-cu	3											
Valladolid	28,2	0,5	4	Cal-o	4	N	St												
Zaragoza	?	0,5	4	W-4	10	N													
Barcelona	18,3	0,8	4	NNE-2	17	N		?											
Tortosa																			
Mahón																			
Madrid	21,7	0,4	1	Cal-o	11	N	B-st-cu												
Badajóz	22,3	0,4	4	NE-o	15	D													
Alicante	18,7	1,7	1	N-2	16	N	Cu-rb	3											
Granada																			
Sevilla	19,6	0,0	0	ENE-1	15	N	?	?											
Almería	20,9	0,9	1	Cal-o	14	N	Cu-rb, A-st	1											
Málaga	20,1	1,9	1	Cal-o	15	N	Cu, Ci-cu	0											
S. Fernando	21,7	0,0	0	NW-1	15	N	Ci-cu	3											
Melilla	20,3	0,5	1	W-4	16	N	A-st-cu, A-st	4											
Tetuán	25,4	0,0	0	N-2	6	N	?												
S. C. de Tenerife	22,6	?	1	ENE-2	20	N	Cu, Ci-cu	2											
Izafñia	27,7	0,1	7	SE-5	7	D	Ci-st												

ESTACIONES	PRESIÓN MILIBARES			VIENTO	TEMPE- RATURA	TIEMPO	PRESIÓN MILIBARES	VIENTO	ESTACIONES	PRESIÓN MILIBARES			VIENTO	TEMPE- RATURA	TIEMPO	PRESIÓN MILIBARES	VIENTO												
	á O°		C.							D. y F.	C.	PRESENTE						PASADO	á O°		C.	D. y F.	C.	PRESENTE	PASADO	á O°		C.	D. y F.
	N. M. G. N.	VARIACIÓN																	N. M. G. N.	VARIACIÓN						N. M. G. N.	VARIACIÓN		
OBSERVACIONES Á 8 ^h																													
Vares	1014,5	0,0	0	NE-4	10	N	1025,3	N-2	Cáceres	1023,7	0,0	0	N-1	6	D	1022,1	NW-1												
Finisterre	27,7	0,7	4	NE-5	10	NB	28,1	NE-3	Vitoria	27,3	0,3	4	ENE-1	7	NB	26,9	NE-o												
Santiago							27,0	NE-1	Logroño	28,2	0,0	0	W-1	8	N	25,3	NW-o												
Pontevedra	27,3	0,0	0	SE-1	7	D	28,2	NW-2	Pamplona																				
Lugo									Huesca	25,8	0,0	0	NE-1	4	N														
Orense	30,3	0,5	1	S-o	2	NB	27,4	W-o	Lérida																				
Oviedo	27,9	0,0	0	SW-o	6	N	26,6	NE-o	Gerona	18,6	0,7	1	NE-2	15	N	19,4	NE-1												
Bilbao	25,4	0,2	3	NE-2	10	N			Tarragona	18,6			NW-2	18	N	18,2	NW-3												
San Sebastián	27,9	0,5	4	S-1	10	N	27,4	S-1	Teruel	25,1			Cal-o	5	N	22,2	Cal-o												
León	32,1			N-1	-1	D	30,1	N-o	Castellón	20,7	0,0	0	N-1	15	N	19,1	N-2												
Zamora	13,5	0,0	0	W-1	3	NB	26,2	W-o	Valencia																				
Palencia	27,7	0,0	0	N-2	5	N	26,5	NE-1	Murcia	20,2			SW-2	13	N	19,1	N-1												
Burgos									Córdoba																				
Soria	25,8	0,5	1	NW-2	4	D	23,1	N-1	Jaén	21,9			S-o	12	N	21,4	SW-o												
Salamanca	27,4	0,6	4	NE-o	4	NB	26,9	NE-o	Baeza							21,3	N-1												
Avila	28,3			NNE-1	1	NB	25,1	NNW-o	Huelva	21,3			NE-1	9	N	20,9	N-o												
Segovia	26,7	0,0	0	W-1	2	N	26,9	S-1	Tarifa	19,7	-0,1	6	NW-2	13	NB	19,0	NW-3												
Toledo	25,5	0,4	2	W-o	6	N	22,3	NW-o	Algeciras																				
Guadalajara	24,3	0,0	0	NE-3	6	N	20,6	E-o	Tánger																				
Cuenca	21,3	0,0	0	NE-1	5	D	17,0	N-1	Palma																				
Ciudad Real	22,6	0,0	0	E-1	7	NB	22,3	Cal-o	Las Palmas																				
Albacete	23,0	0,4	4	Cal-o	4	N	20,7	NNW-1	Laguna																				

NOTICIAS

Expresado en medias horas antes observación.
 D Despejado ó semidespejado - N Nuboso ó cubierto - NB Niebla ó brumas - A Aguaceros - LL Lloviznas - LL Lluvias - G Granizo (sin truenos) - An Aguanieve - nv Nieve - T Tormenta.
 .. D Despejado ó semidespejado - N Nuboso - NC Cubierto constantemente - NB Niebla ó bruma - A Aguaceros - LL Llovizna - nv Nieve ó aguanieve - G Granizo (sin truenos) - T Tormenta.
 Sobre el nivel del mar.