

INSTITUTO GEOGRÁFICO Y CATASTRAL

BOLETÍN DEL SERVICIO METEOROLÓGICO

AÑO XXXV  
Nim.º 319

1927

OBSERVACIONES DEL EXTRANJERO

15 de Noviembre

Table with columns for ESTACIONES, PRESIÓN (MILIBARES), VIENTO, TEMPERATURA, TIEMPO, and ESTACIONES. Rows include locations like Seydisfjord, Reykjavik, Vestmannaþór, Thorshavn, Stensele, Ostersund, Hernosánd, Särna, Karlstad, Estocolmo, Jönköping, Wisby, Kalmar, Bronnö, Vällersund, Kinn, Dombaas, Utsire, Færder, Lister, Skagen, Hansholm, Blaavands, Copenhagen, Hammershus, Lerwick, Stornoway, Wick, Aberdeen, Malin Head, Renfrew, Tynemouth, Blacksod, Donaghadde, Holyhead, Cranwell, Yarmouth, Valentia, Pembroque, Ross-on-Wye, Londres, Scilly, Plymouth, Calshot, Quernsey, Borkum, Loningon, Hamburgo, Swinemunde, Danzig, Memel, Aquisgran, Magdeburgo, Berlin, Dresde, Breslau, Francfort, Carlsruha, Munich, Posen, Varsovia, Cracovia, Viena, Praga, Buda-Pest, De Bild, Le Helder, Flesinga, Bruselas, Zurich, Berna, Ginebra, Lugano, Calais, Abbeville, El Havre, Maguncia, Brest, Lorient, Rennes, Argentan, Paris, Nancy, Estrasburgo, Tours, Dijon, Rochefort, Clermont, Lyon, Burdeos, Bayona, Tolosa, Marignane, Perpignan, Ajaccio, Oporto, Coimbra, Lisboa, Lagos, Funchal, Horta, Turin, Milan, Pádua, Venecia, Génova, Florencia, Liorna, Ancona, Zara, Roma, Magdalena, Taranto, Mesina, Tánger, Oran, Argel, Bizerta, Túnez, Rabat, Fez, Tazza, Sfax, Casablanca, Mequinez, Agadir.

RADIOGRAMAS TRANSMITIDOS DESDE BARCOS

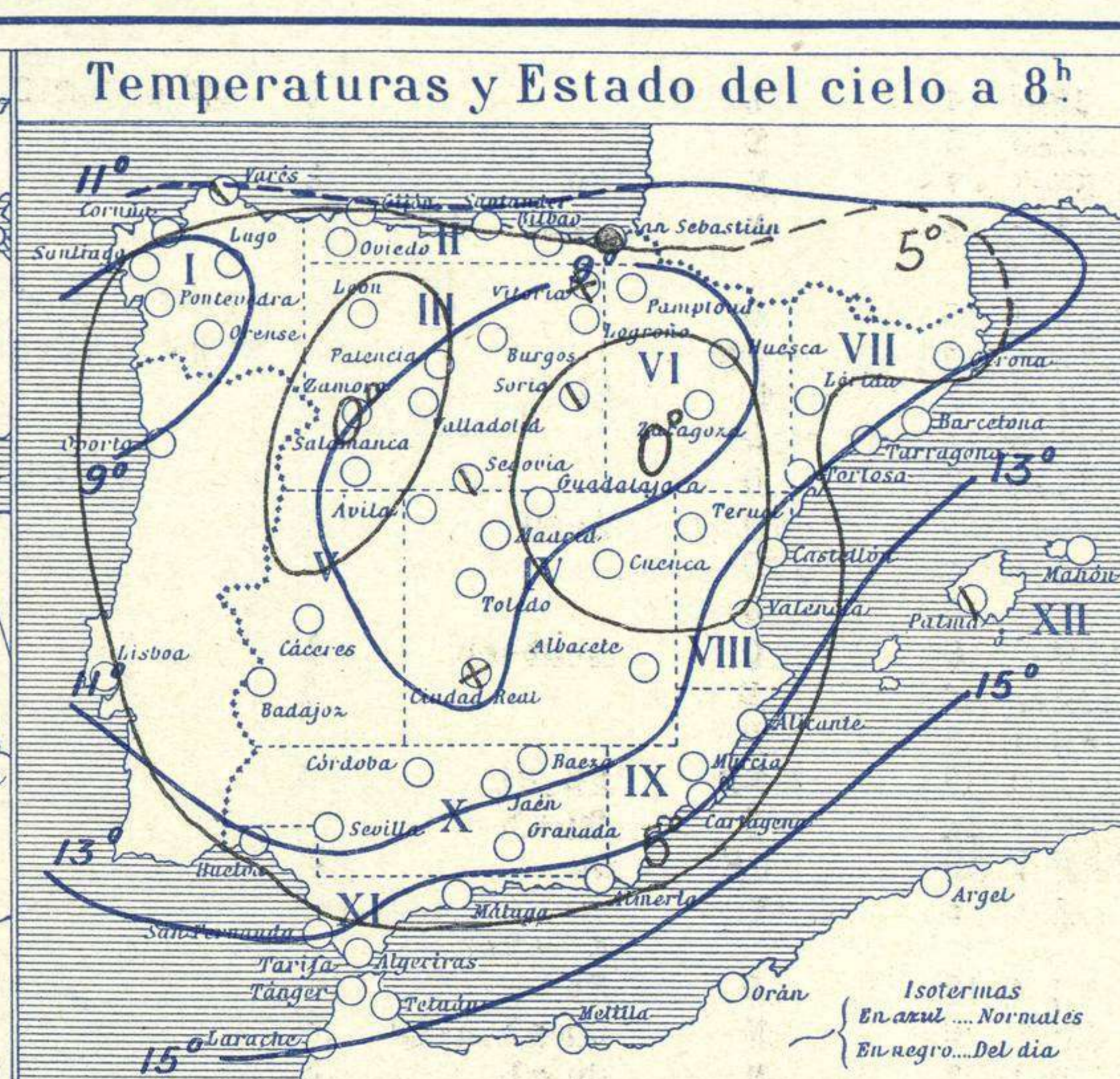
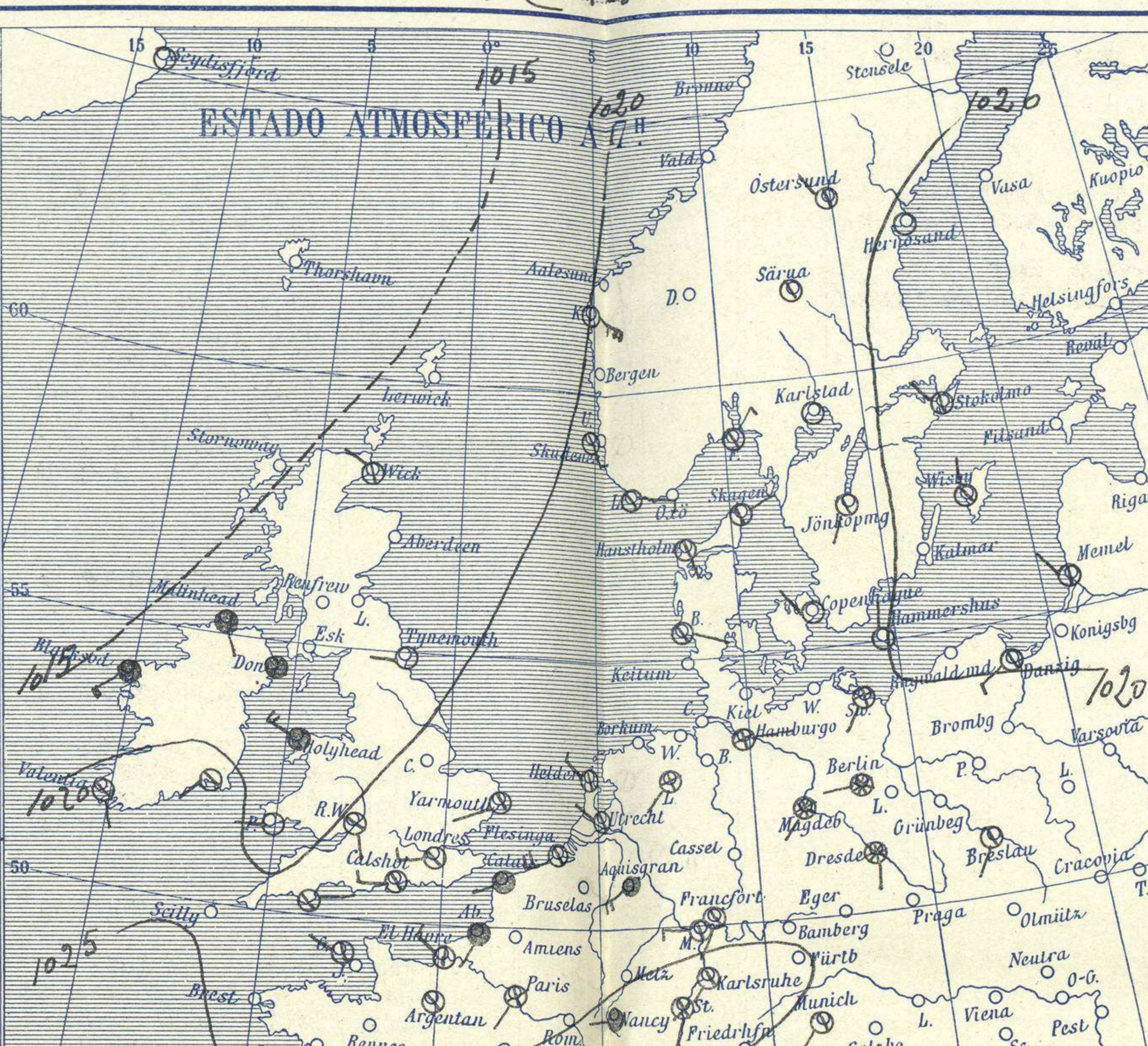
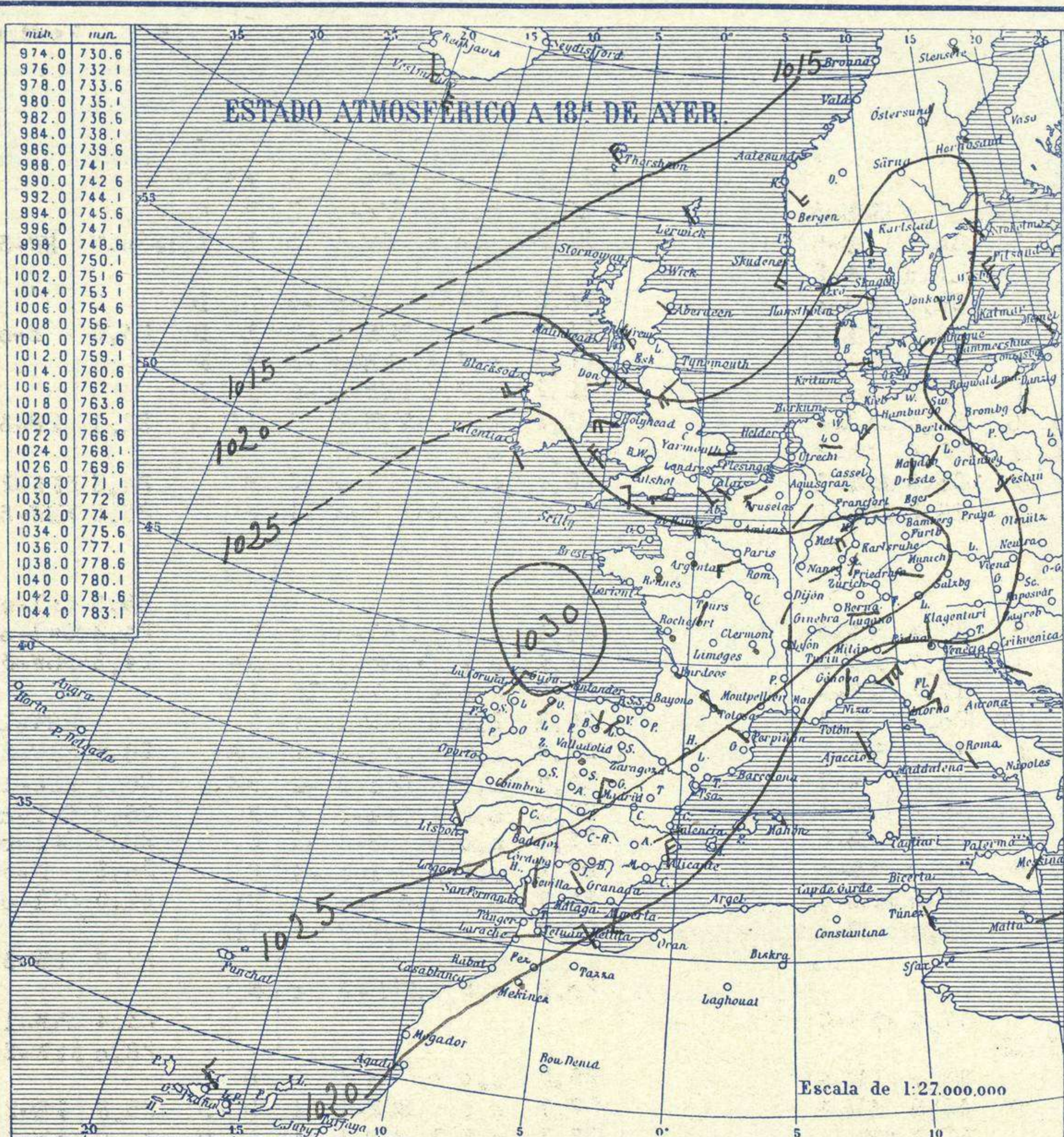


# SERVICIO METEOROLÓGICO ESPAÑOL.

Boletín del 15 Martes de Noviembre de 1927

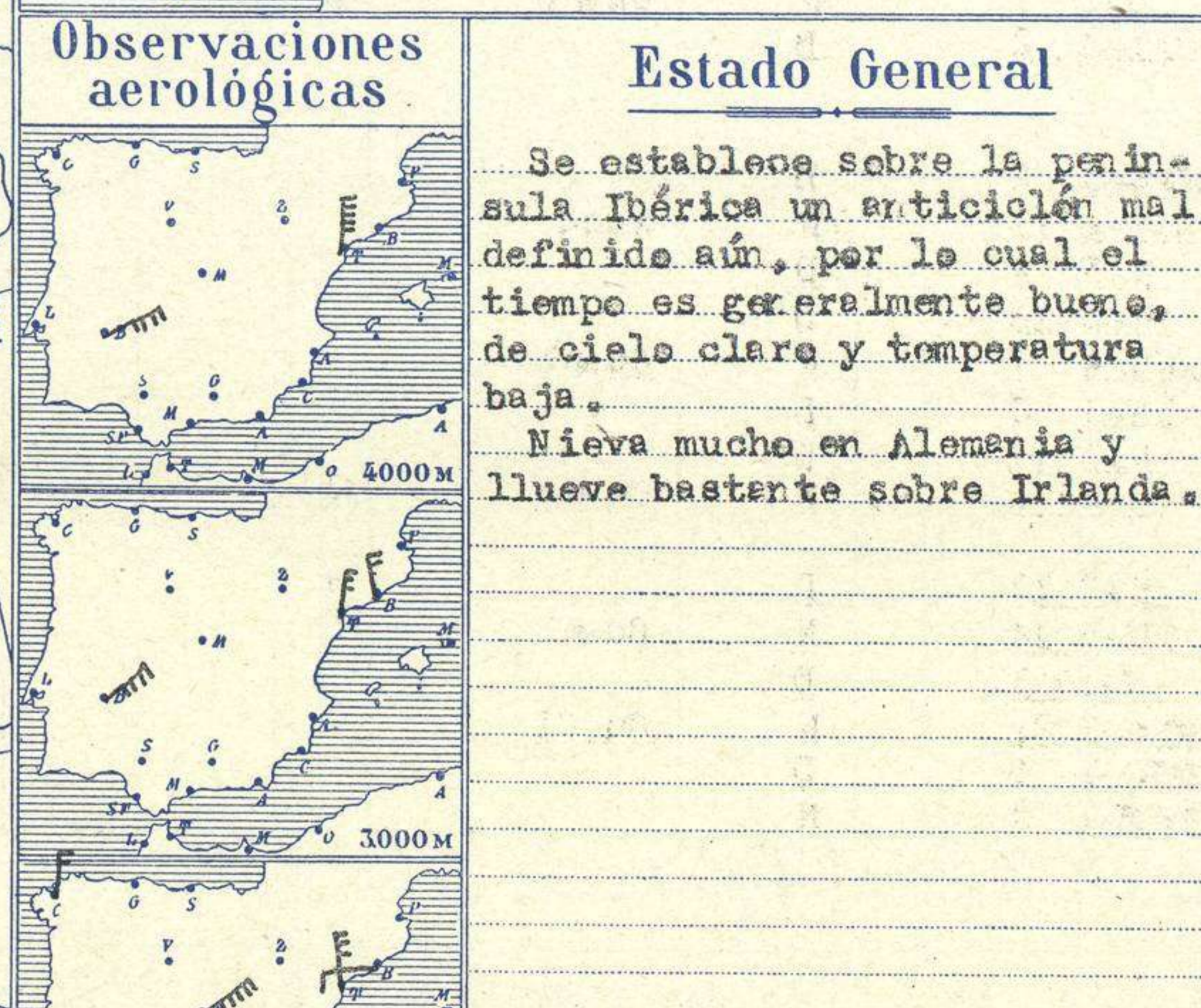
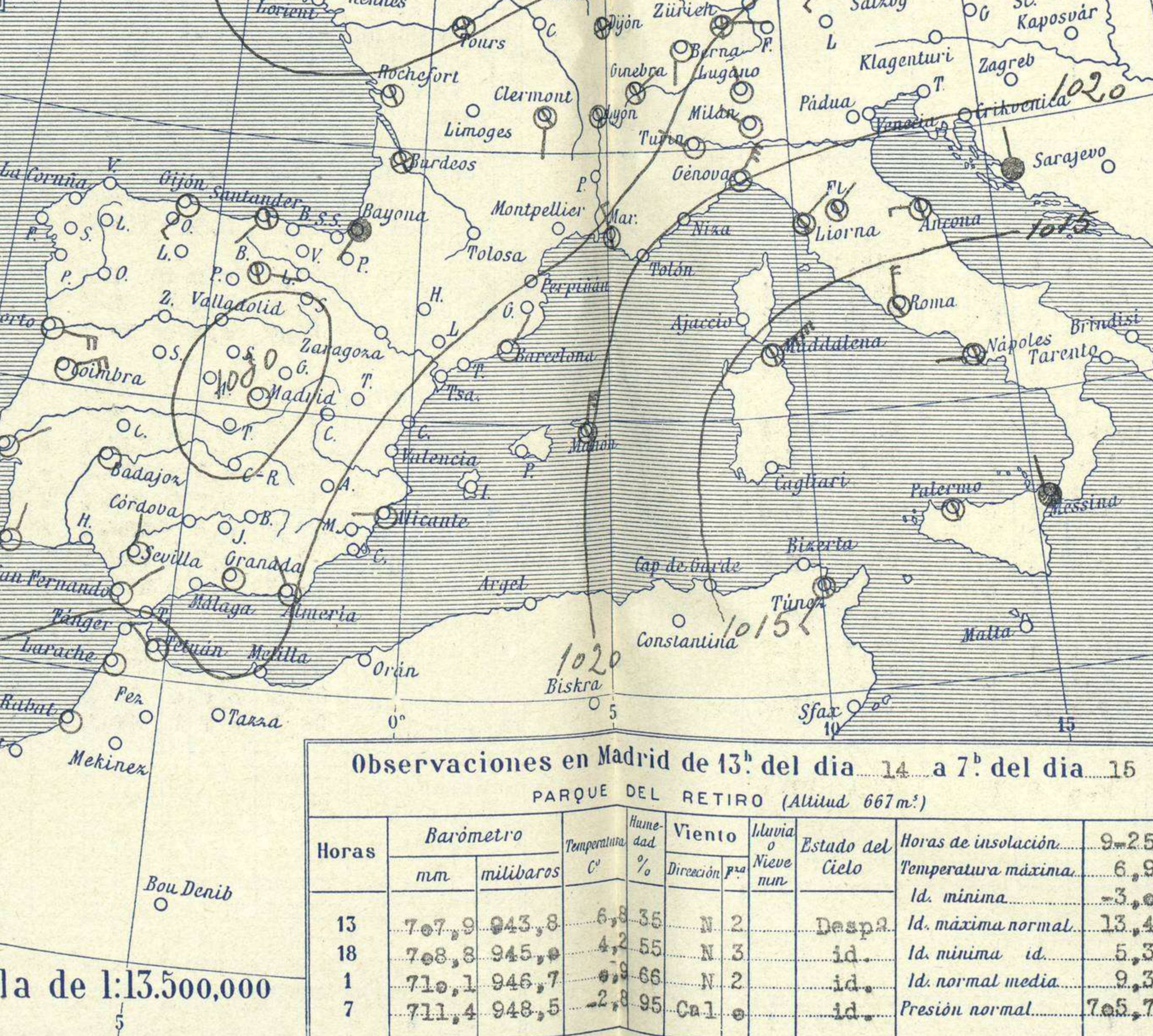
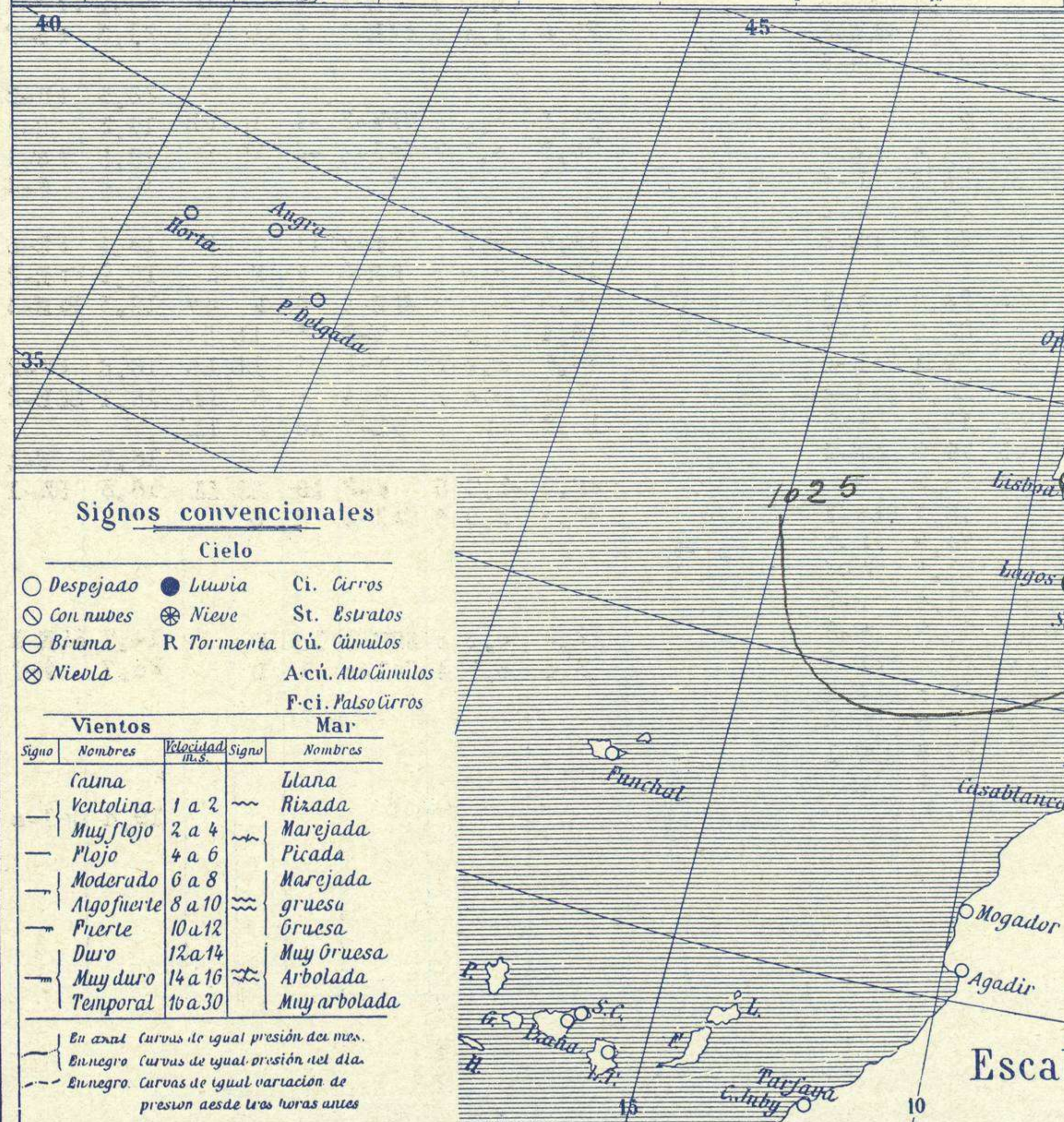
AÑO XXXV

Núm.º 319



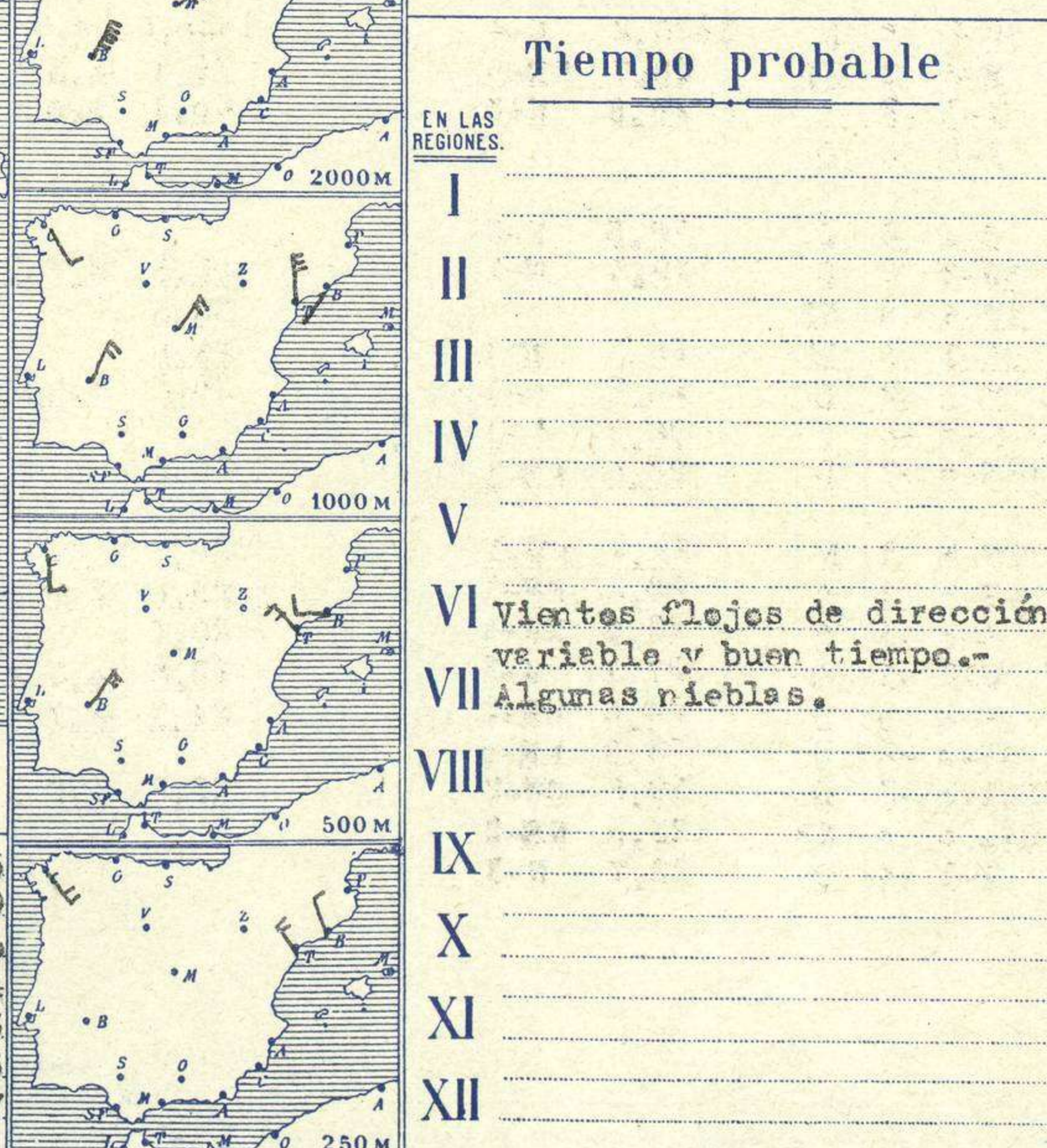
**Temperaturas extrema y Lluvia**

Estaciones	Temperaturas		Lluvia mm
	Máx.	Mínim.	
La Coruña	12	2	
Santiago	10	1	
Pontevedra	19	-1	
Lugo			
Orense	13	-3	
Ojón	14	4	1
Oviedo	9	1	1
Santander	9	5	7
Bilbao	10	4	6
San Sebastián	8	0	3
León	5	-4	
Zamora	11	-4	
Palencia	4	-3	1
Burgos	3	-2	
Soria	4	-3	
Valladolid	6	-4	
Salamanca	5	-4	
Ávila	0	-5	
Segovia	2	-4	
Madrid	7	-3	
Toledo	8	-2	
Guadalajara	7	-4	
Cuenca	11	-5	
Ciudad-Real	7	-2	
Albacete	7	-5	
Cáceres	11	1	
Badajoz	12	1	
Vitoria	5	-1	ip
Logroño	8	-1	
Pamplona			
Huesca	9	-4	
Zaragoza			
Lerida			
Oerona	11	-3	
Barcelona	12	5	
Tarragona	11	2	
Tortosa	12	5	
Teruel	5	-3	
Castellon	15	3	
Valencia			
Alicante	11	4	1
Murcia	13	0	
Sevilla	13	1	
Córdoba	13	1	
Jaén	10	0	ip
Baeza	6	-1	ip
Granada	9	-1	ip
Huelva	16	2	
San Fernando	14	4	
Tarifa	14	9	
Algeciras	18	5	
Málaga	16	5	
Almería			
Palma	11	8	
Ibiza			
Mahon	13	9	
Las Palmas			
St Cruz de T.	23	16	
Laguna			
Izarna			
Tetuán	15	7	
Melilla	16	12	3
Tánger			



**Estado General**

Se establece sobre la península Ibérica un anticiclón mal definido aún, por lo cual el tiempo es generalmente bueno, de cielo claro y temperatura baja. Nieve mucho en Alemania y llueve bastante sobre Irlanda.



**Tiempo probable**

EN LAS REGIONES.

Región	Probable
I	
II	
III	
IV	
V	
VI	Vientos flojos de dirección variable y buen tiempo.
VII	Algunas nieblas.
VIII	
IX	
X	
XI	
XII	

**Observaciones en Madrid de 13<sup>h</sup> del día 14 a 7<sup>h</sup> del día 15**

PARQUE DEL RETIRO (Altitud 667m.)

Horas	Barómetro		Temperatura		Viento	Humedad	Estado del Cielo	Horas de insolación
	mm	milibars	°C	%				
13	707,9	943,8	6,8	35	N 2	Despa.	9=2,5	
18	708,8	945,0	4,2	55	N 3	id.	Temperatura máxima. 6,9	
1	710,1	946,7	0,9	66	N 2	id.	Id. mínima id. -3,0	
7	711,4	948,5	-2,8	95	Ca 0	id.	Id. normal media. 9,3	
							Presión normal. 705,7	

**Signos convencionales**

**Cielo**

- Despejado
- ☁ Con nubes
- ☁ Bruma
- ☁ Niebla
- ☁ Ci. Cirros
- ☁ St. Estratos
- ☁ Cú. Cúmulos
- ☁ Aci. Alto Cúmulos
- ☁ Fci. Palsos Cirros

**Vientos**

Signo	Nombres	Velocidad	Signo	Nombres
—	Tranquila	1 a 2	—	Llana
—	Ventolina	2 a 4	—	Rizada
—	Muy flojo	4 a 6	—	Marejada
—	Flojo	6 a 8	—	Picada
—	Moderado	8 a 10	—	Marejada gruesa
—	Algo fuerte	10 a 12	—	Gruesa
—	Fuerte	12 a 14	—	Muy gruesa
—	Muy fuerte	14 a 16	—	Arbolada
—	Temporal	16 a 30	—	Muy arbolada

**Mar**

En azul Curvas de igual presión del mar.  
 En negro Curvas de igual presión del día.  
 En negro Curvas de igual variación de presión desde tres horas antes.

Escala de 1:13.500.000

## OBSERVACIONES DE ESPAÑA

ESTACIONES	PRESIÓN MILIBARES			VIENTO D. y F.	TEMPERATURA C.	Lluvia + Comienza + % HUMEDAD	TIEMPO * * * * * PRESENTE PASADO	NUBES	MAR VISIBILIDAD	DIRECCIÓN Y FUERZA DEL VIENTO Á										
	á O. N. M. G. N.	VARIACIÓN	C.							250	500	1000	2000	3000	4000	5000				
	OBSERVACIONES Á 7 <sup>h</sup>																			
La Coruña	28,3	-0,8	8	SE-2	4		D		3	SE-4	SSE-2	SW-2	N-3	NNE-7						
Gijón	29,4	0,0	0	SW-3	5		D		2											
Santander	28,9	0,0	0	SW-1	7		N	Cu	2											
Valladolid	32,6	0,3	2	Cal-o	-3		N	A-cu												
Zaragoza																				
Barcelona	21,9	0,8	4	NNE-1	5		D			NW-2	V-2	SW-0	N-4	NNW-2						
Tortosa	24,2	1,1	4	NNW-5	8		NB			NNW-3	NW-4	NNW-6	NE-3	N-5	N-9					
Mahón	19,5	1,3	1	N-6	7		N	Nb												
Madrid	30,9	0,7	1	Cal-o	-3		D					NNE-4	NE-9							
Badajóz	29,0	0,5	1	Cal-o	2		D				ENE-3	ENE-4	ENE-9	NE-8	NNE-8					
Alicante	24,3	1,6	1	W-1	4		D	A-cu	2											
Granada	29,0	1,5	1	Cal-o	0		D													
Sevilla	27,1	0,3	1	N-1	3		D													
Almería	25,3	?	?	NNW-2	9		D	A-st-cu	1											
Málaga	25,0	1,2	1	Cal-o	6		D		1											
S. Fernando	25,1	0,3	4	NE-1	4		D													
Melilla	24,5	1,3	1	W-1	11		NB	Nb, Ci	4											
Tetuán	24,2	1,3	1	NW-1	10		D	Cu-rb												
S. <sup>ta</sup> C. de Tenerife	21,4	0,0	0	NNE-1	19		NB	Cu	2											
<b>BURGOS</b>	29,5	0,0	0	E-o	0		N													
	OBSERVACIONES Á 18 <sup>h</sup>								de ayer.		OBSERVACIONES Á									
La Coruña	21,9	-0,6	7	NE-4	12		D	St	3											
Gijón	29,5	0,4	4	SW-2	9		N	Cu-rb, A-cu	3											
Santander	28,9	0,9	1	S-1	7		N	Cu-rb	3											
Valladolid	29,0	0,9	1	Cal-o	2		D													
Zaragoza																				
Barcelona																				
Tortosa	21,5			NNE-3	8		D													
Mahón	16,9	0,0	0	Cal-o	11		N	A-cu												
Madrid	23,4	0,7	1	N-3	4		D													
Badajóz	21,7	0,7	1	N-2	10		D													
Alicante	20,7	2,3	1	NNW-4	7		N	Cu-rb	4											
Granada	23,3	1,3	1	NW-1	6		D													
Sevilla	23,4	0,3	1	N-1	11		D													
Almería	19,3	1,1	1	S-3	10		N	Cu-rb	1											
Málaga																				
S. Fernando	24,4	0,7	1	N-2	12		D		4											
Melilla	19,1	1,3	1	NW-3	14		N	Cu-rb	2											
Tetuán	21,1	1,3	1	W-1	11		D													
S. <sup>ta</sup> C. de Tenerife	21,5			NNW-3	20		N	Cu, Ci	2											
<b>VALNCIA</b>	21,0	0,0	0	WSW-1	8		D													
<b>BURGOS</b>	27,1	0,0	0	NNE-1	1		N													

ESTACIONES	PRESIÓN MILIBARES			VIENTO D. y F.	TEMPERATURA C.	TIEMPO * * * * * PRESENTE PASADO	PRESIÓN MILIBARES á O. N. M. G. N.	VIENTO D. y F.	ESTACIONES	PRESIÓN MILIBARES			VIENTO D. y F.	TEMPERATURA C.	TIEMPO * * * * * PRESENTE PASADO	PRESIÓN MILIBARES á O. N. M. G. N.	VIENTO D. y F.			
	á O. N. M. G. N.	VARIACIÓN	C.							á O. N. M. G. N.	VARIACIÓN	C.						á O. N. M. G. N.	VARIACIÓN	C.
	OBSERVACIONES Á 8 <sup>h</sup>									OBSERVACIONES Á 8 <sup>h</sup>										
Vares	19,8	-0,5	5	SW-2	6	N	26,2	E-4	Cáceres	20,6	0,8	1	E-0	4	D	25,1	N-4			
Finisterre	28,2	0,0	0	E-3	9	NB	28,7	NE-5	Vitoria	29,1	0,1	4	NE-0	2	NB	28,3	N-1			
Santiago	30,1	0,0	0	N-1	2	?	28,5	N-3	Logroño	30,1	0,0	0	NW-1	5	N	28,5	NE-1			
Pontevedra	29,1	0,0	0	N-2	5	D			Pamplona											
Lugo									Huesca	28,5	0,1	1	NW-1	0	D	24,6	NW-2			
Orense	32,5	0,1	1	S-o	-3	D	28,5	N-2	Lérida											
Oviedo	29,3	0,0	0	SW-2	2	D	29,3	W-1	Gerona	23,3	0,7	1	Cal-o	1	D	28,6	NNE-3			
Bilbao	25,3	0,2	4	NW-4	8	NB			Tarragona	23,3			N-o	6	D	19,7	E-1			
San Sebastián	27,1	-0,4	6	SE-1	5	LL	28,1	E-1	Teruel	23,5			Cal-o	5	N	21,2	N-1			
León	35,8			N-1	-2	D	30,2	N-1	Castellón	25,3	1,5	1	W-1	5	D	22,1	N-o			
Zamora	28,7	0,7	2	N-o	-2	?	26,1	N-1	Valencia				W-3	0	D	21,4	NE-2			
Palencia	31,4	0,5	4	NNE-o	-2	D	28,6	NE-1	Murcia	26,3					D					
Burgos									Córdoba						D					
Soria	28,9	0,8	1	NW-3	1	N	26,7	NW-1	Jaén	28,7			S-1	3	D	22,2	NW-3			
Salamanca	31,5	0,6	1	ENE-o	1	D	26,2	NE-1	Baeza	29,0	2,0	1	N-1	1	D	23,7	N-2			
Avila	31,1			S-o	-3	D	22,6	NW-4	Huelva	26,7			N-1	4	D	22,9	NE-o			
Segovia	31,9	0,0	0	W-2	-3	N	27,1	W-2	Tarifa	22,6	0,3	4	NE-3	10	D	19,9	NW-4			
Toledo	30,3	1,3	1	N-o	0	D	24,6	NE-2	Algeciras	24,1	0,7	1	N-1	9	D					
Guadañajara	27,8	2,9	4	SW-o	-2	D	23,8	NE-o	Tánger											
Cuenca	27,5	2,9	4	Cal-o	-3	D	19,8	SW-2	Palma	22,3	1,9	1	N-o	9	N	17,7	NE-o			
Ciudad Real	29,3	2,0	2	Cal-o	0	NB	23,0	NE-2	Las Palmas											
Albacete	31,4	1,5	1	W-1	-4	D	22,7	N-1	Laguna											

**NOTICIAS**