

INSTITUTO GEOGRÁFICO Y CATASTRAL

BOLETÍN DEL SERVICIO METEOROLÓGICO

AÑO XXXVI
Nim: 11

OBSERVACIONES DEL EXTRANJERO

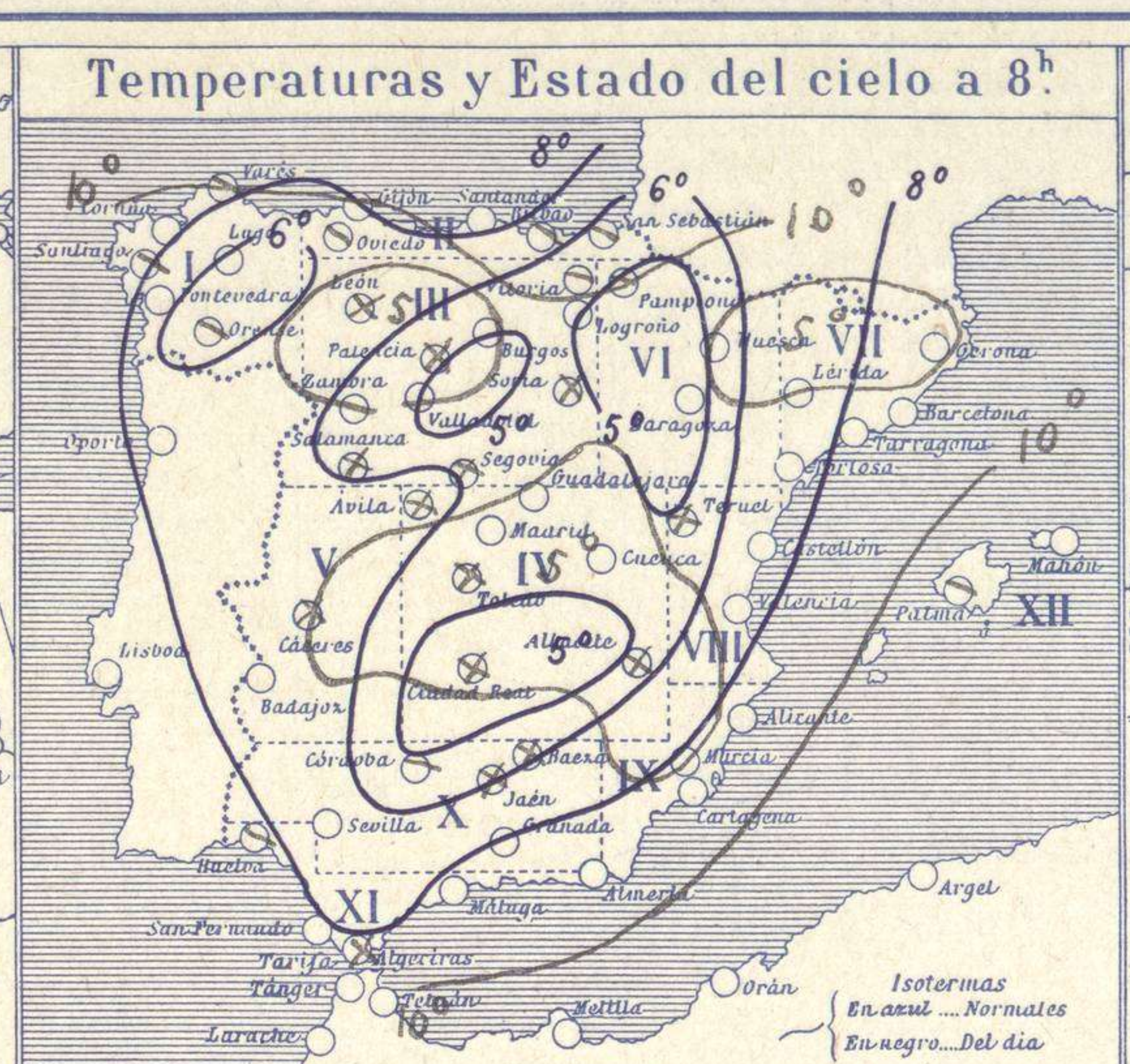
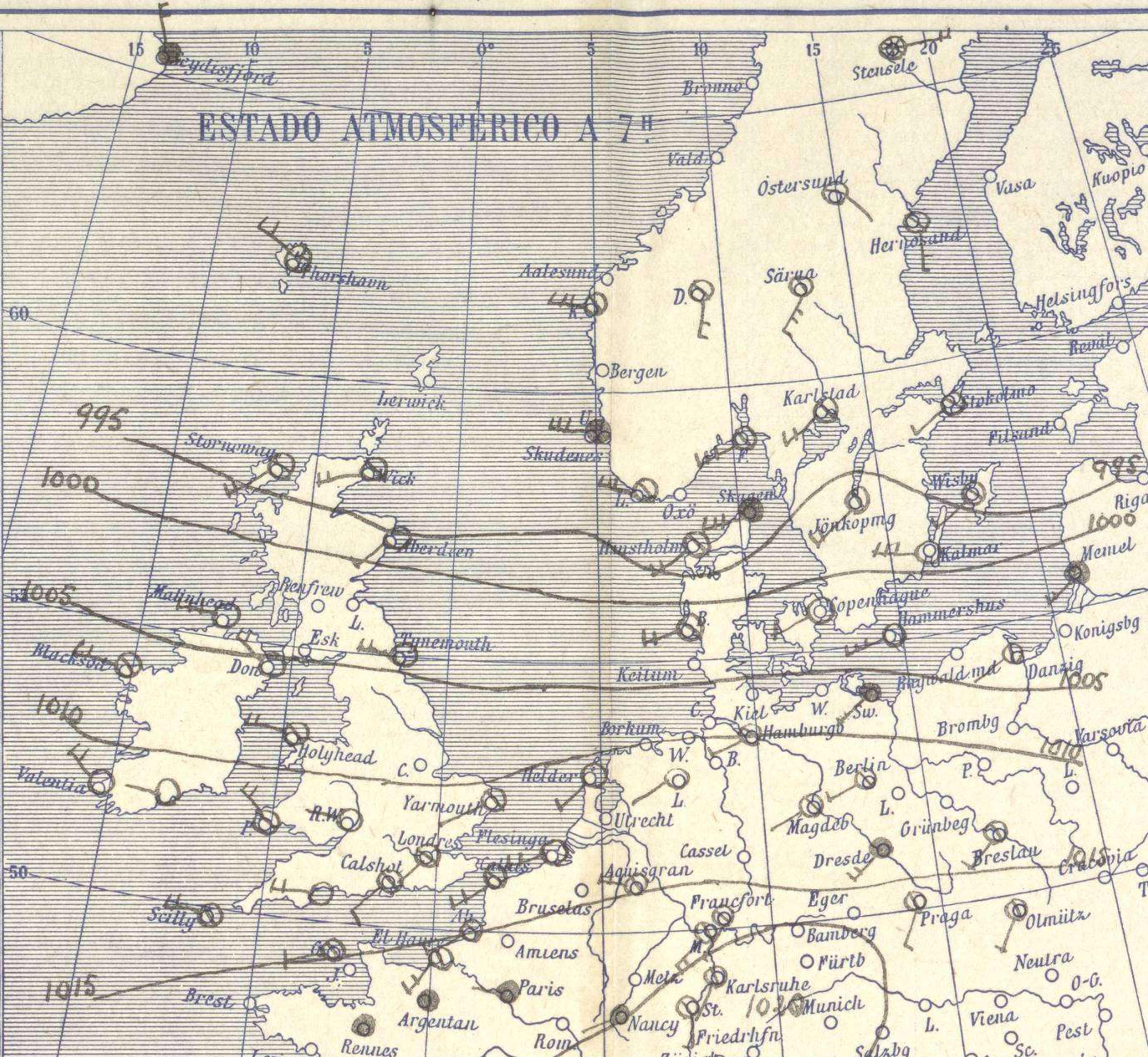
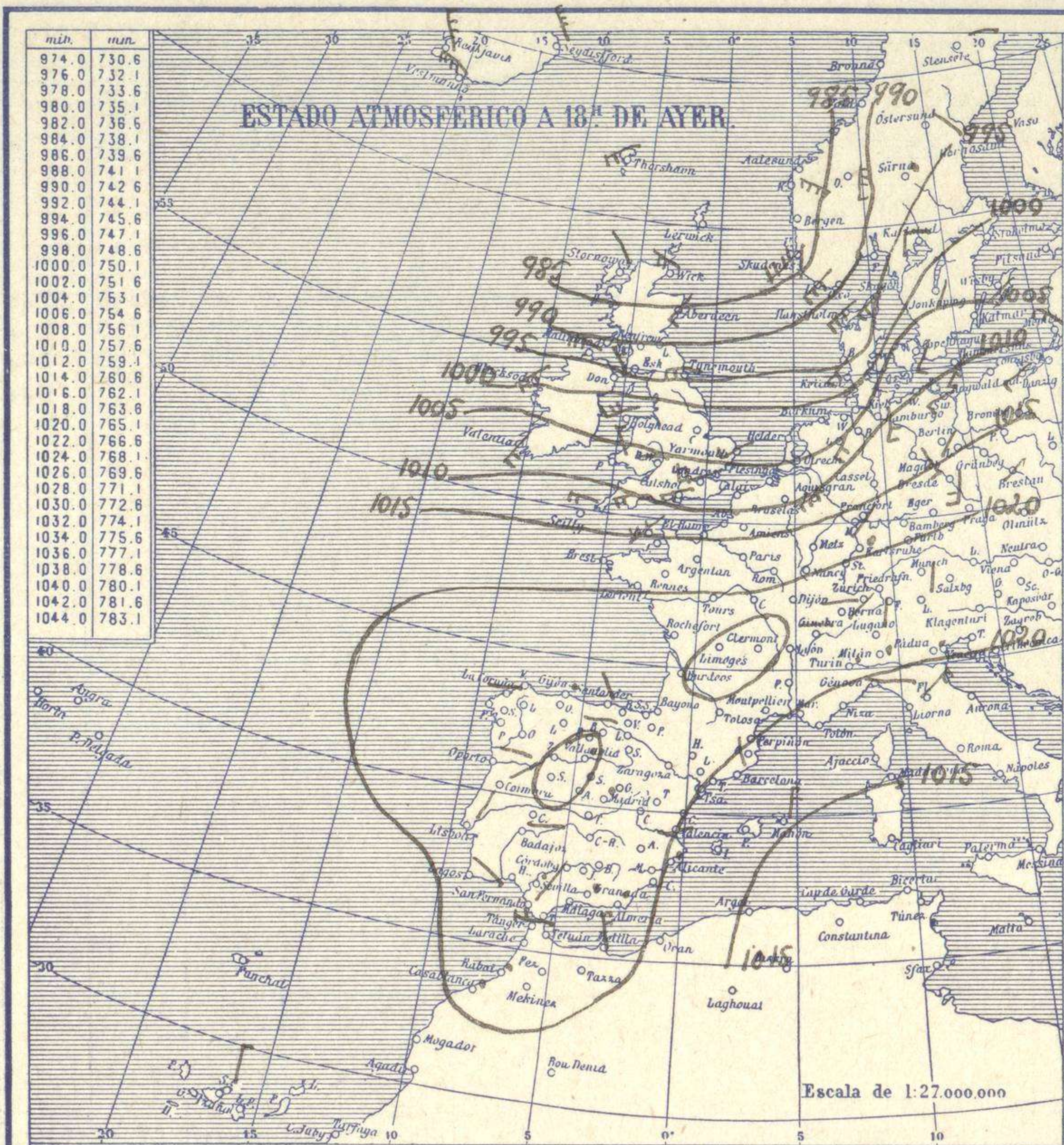
1928
11 de Enero

Table with multiple columns for 'ESTACIONES' (Islandia, Suecia y Noruega, Dinamarca, Islas Británicas, Europa Central, Países Bajos, Suiza, Frangia, Portugal, Italia, Norte de África). Columns include pressure (PREJÓN MILIBARES), wind (VIENTO), temperature (TEMPE RATUR A), and time (TIEMPO). Rows list various stations like Reykjavik, Estocolmo, París, etc.

RADIOGRAMAS TRANSMITIDOS DESDE BARCOS

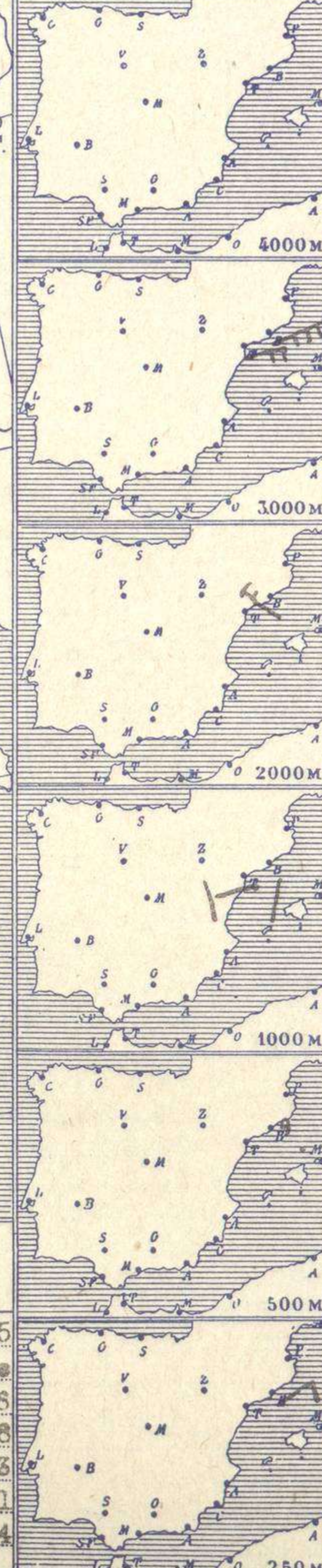
ADMINISTRADOR: Sr. Habilitado del Servicio Meteorológico. CORRESPONDENCIA: Sr. Jefe del Servicio Meteorológico. Apartado 285. MADRID.





Estaciones	Temperaturas		Lluvia
	Máx.	Mínim.	
La Coruña	12	7	ip.
Santiago	12	7	
Pontevedra			
Lugo			
Orense	8	5	
Ojón			
Oviedo	14	5	
Santander	13		
Bilbao		8	
San Sebastián	16	7	
León	4		
Zamora	8		ip.
Palencia	5	1	
Burgos	10	1	
Soria	6	2	
Valladolid	6	2	0,1
Salamanca	4	1	
Ávila	1	5	0,2
Segovia	2	1	
Madrid	10	1	
Toledo	11	1	
Guadalajara	11	1	
Cuenca	11	1	
Ciudad-Real	2	4	
Albacete	7	2	ip.
Cáceres	6	2	0,2
Badajoz	8	4	0,1
Vitoria	11	6	
Logroño	13	3	
Pamplona	10	7	
Huesca	4	1	
Zaragoza	12	3	
Lérida			
Orense	16	2	
Barcelona			
Tarragona			
Tortosa	14	5	?
Teruel		1	
Castellón	18	6	
Valencia	13	4	
Alicante		5	
Murcia	15	2	
Sevilla	10	3	
Córdoba	9	7	
Jaén	8	5	
Baeza	11	3	
Granada	7		
Huelva	10	7	
San Fernando			
Tarifa	14	0,9	
Algeciras			
Málaga			
Almería	16	9	
Palma			
Ibiza			
Mahón			
Las Palmas			
S <sup>t</sup> Cruz de T.			
Laguna			
Izaga			
Tetuán	16	5	
Melilla			
Tánger			

**Observaciones aerológicas**



**Estado General**

Pasa por el Norte de las Islas Británicas una perturbación atmosférica vienes fuertes del Oeste hasta el Canal de la Mancha. En España el tiempo es bueno si bien el cielo está con muchas nubes.



**Tiempo probable**

- EN LAS REGIONES.
- I Vientos moderados del Oeste y lluvias.
  - II
  - III
  - IV
  - V Vientos flojes de dirección variable y buen tiempo, nublado.
  - VI
  - VII
  - VIII
  - IX
  - X
  - XI
  - XII

**Signos convencionales**

Cielo		Vientos		Mar	
○ Despejado	● Lluvia	— Calma	— Ullana	— Calma	— Ullana
☁ Con nubes	❄ Nieve	— Muy flojo	— Marejada	— Muy flojo	— Marejada
☁ Con nubes	☁ Nieve	— Flojo	— Picada	— Flojo	— Picada
☁ Con nubes	☁ Nieve	— Moderado	— Marejada	— Moderado	— Marejada
☁ Con nubes	☁ Nieve	— Algo fuerte	— gruesa	— Algo fuerte	— gruesa
☁ Con nubes	☁ Nieve	— Fuerte	— gruesa	— Fuerte	— gruesa
☁ Con nubes	☁ Nieve	— Duro	— Muy gruesa	— Duro	— Muy gruesa
☁ Con nubes	☁ Nieve	— Muy duro	— Arbolada	— Muy duro	— Arbolada
☁ Con nubes	☁ Nieve	— Temporal	— Muy arbolada	— Temporal	— Muy arbolada

En azul Curvas de igual presión del mes.  
En negro Curvas de igual presión del día.  
En negro Curvas de igual variación de presión desde tres horas antes.

**Observaciones en Madrid de 13<sup>h</sup> del día 10 a 7<sup>h</sup> del día 11**

PARQUE DEL RETIRO (Altitud 667 m.)

Horas	Barómetro		Temperatura	Humedad	Viento	Lluvia	Estado del Cielo	Horas de insolación
	mm	milibares						
13	707,2	942,9	9,2	59	NNE 1	0	C. desp.	Id. máxima normal 10,0
18	707,3	943,0	6,4	86	NE 1	0	Desp.	Id. mínima id. 7,8
1	707,9	943,8	2,3	97	NNE 2	0	C. desp.	Id. normal media 4,1
7	707,8	943,7	2,0	99	NNE 2	0	Cub.	Presión normal 707,4



# OBSERVACIONES DE ESPAÑA

ESTACIONES	PRESIÓN MILIBARES			VIENTO	TEMPE. RATU. RA	TIEMPO	NUBES	MAR	DIRECCIÓN Y FUERZA DEL VIENTO Á						
	á O°	N. M. G. N.	VARIACIÓN						C.	D. y F.	PRESENTE	PASADO	250	500	1000
	OBSERVACIONES Á 7 <sup>h</sup>														
La Coruña	22,9	2,5	5	SW-3	8	N N	St-cu	4	OBSERVACIONES Á 7 <sup>h</sup>						
Gijón	21,9	2,5	5	WSW-3	8	N N	St-cu, A-st	4							
Santander	?	2,5	8	E-3	3	NB NB	St	?							
Valladolid	24,9	2,5	3	WSW-3	3	N NB	St								
Zaragoza	?	2,5	8	E-3	6	NE NB	St								
Barcelona	18,9	1,5	3	W-1	7	D D			ENE-3	2-3	S-2	ENE-4	ENE-3	NE-6	
Tortosa	22,2	2,5	3	NNE-6	7	D D				WSW-3		ENE-4			
Mahón	15,8	2,5	3	N-5	13	N N	Nb								
Madrid	24,1	2,5	3	NNE-3	2	N N	St-cu								
Badajóz	24,3	2,5	3	SE-1	4	LI NB	Nb								
Alicante	19,8	2,5	3	NNE-1	5	D D	St-cu								
Granada	23,7	2,5	2	N-2	2	N									
Sevilla	24,2	2,5	2	E-1	2	N N	A-st, St								
Almería	21,3	2,5	2	N-1	12	N D	St-cu, St								
Málaga	21,3	2,5	6	W-3	11	D D	Ci								
S. Fernando	22,9	2,5	2	Cal-2	9	N N	St								
Melilla	24,2	2,5	6	W-3	13	N N	St-cu, Ci	1							
Tetuán	23,1	2,5	2	NE-2	8	N D	Ci-cu, St-cu								
S. C. de Tenerife	23,9	2,5	2	NW-5	17	N N	Cu								
Izania	21,2	2,5	2	W-1	5	D D									
OBSERVACIONES Á 18 <sup>h</sup>															
La Coruña	23,5	2,5	3	Cal-3	11	N	Nb	6	OBSERVACIONES Á 18 <sup>h</sup>						
Gijón	22,8	2,5	2	Cal-3	12	N	St-cu	4							
Santander	22,8	1,5	2	NW-1	12	N	Cu-nb	4							
Valladolid	24,6	2,5	2	Cal-2	5	N									
Zaragoza	18,9	2,5	1	NW-1	12	D									
Tortosa	15,3	2,5	3	N-4	14	N	St-cu, A-cu	1							
Mahón	21,5	2,5	3	Cal-2	7	D									
Madrid	23,4	2,5	2	E-1	6	N									
Badajóz	19,6	2,5	2	Cal-2	4	NB									
Alicante	23,2	2,5	2	Cal-2	4	NB									
Granada	22,9	2,5	2	Cal-2	13	N	St-cu, Abst								
Sevilla	22,9	2,5	2	Cal-2	13	D	St-cu, A-cu								
Almería	22,1	1,5	2	Cal-2	12	D	Ci-st	1							
Málaga	21,9	2,5	2	NNE-1	12	N	Cu-nb	1							
S. Fernando	22,4	2,5	2	ENE-1	14	D	Cu-nb, A-st	1							
Melilla	22,1	1,5	2	W-4	14	N									
Tetuán	24,3	2,5	2	N-3	17	N	St-cu, Cu								
S. C. de Tenerife	19,8	2,5	2	WSW-1	12	D									
Izania	22,8	2,5	2	W-2	5	D									

NOTICIAS

\* Expresado en medias horas antes observación.  
 .. D Despejado ó semidespejado - N Nuboso ó cubierto - NB Niebla ó bruma - A Aguaceros - II Lloviznas - LI Lluvias - G Granizo (sin truenos) - An Aguanieve - nv Nieve - T Tormenta.  
 .... D Despejado ó semidespejado - N Nuboso - NC Cubierto constantemente - NB Niebla ó bruma - A Aguaceros - II Lloviznas - nv Nieve ó aguanieve - G Granizo (sin truenos) - T Tormenta.  
 ..... Sobre el nivel del mar.