





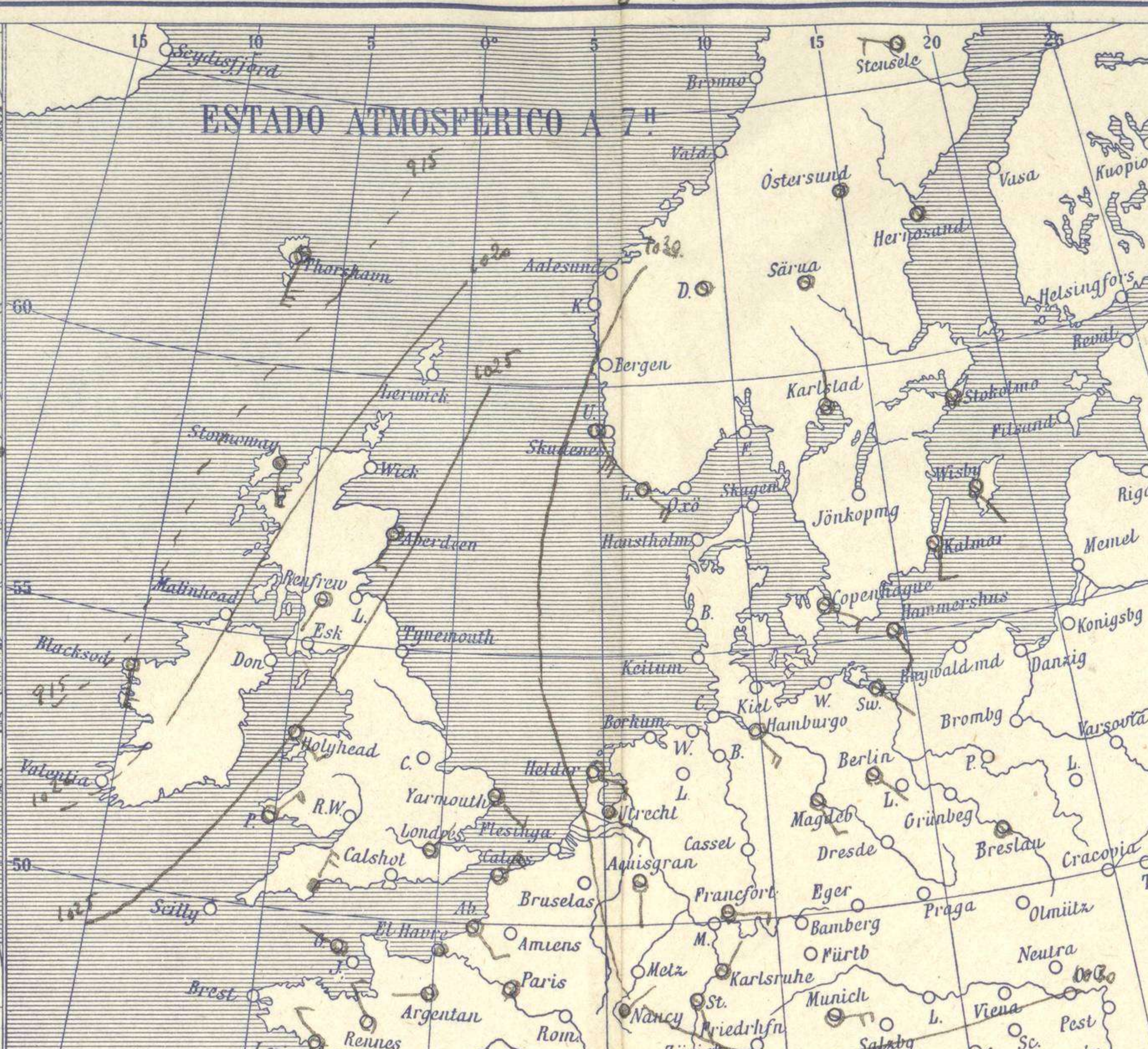
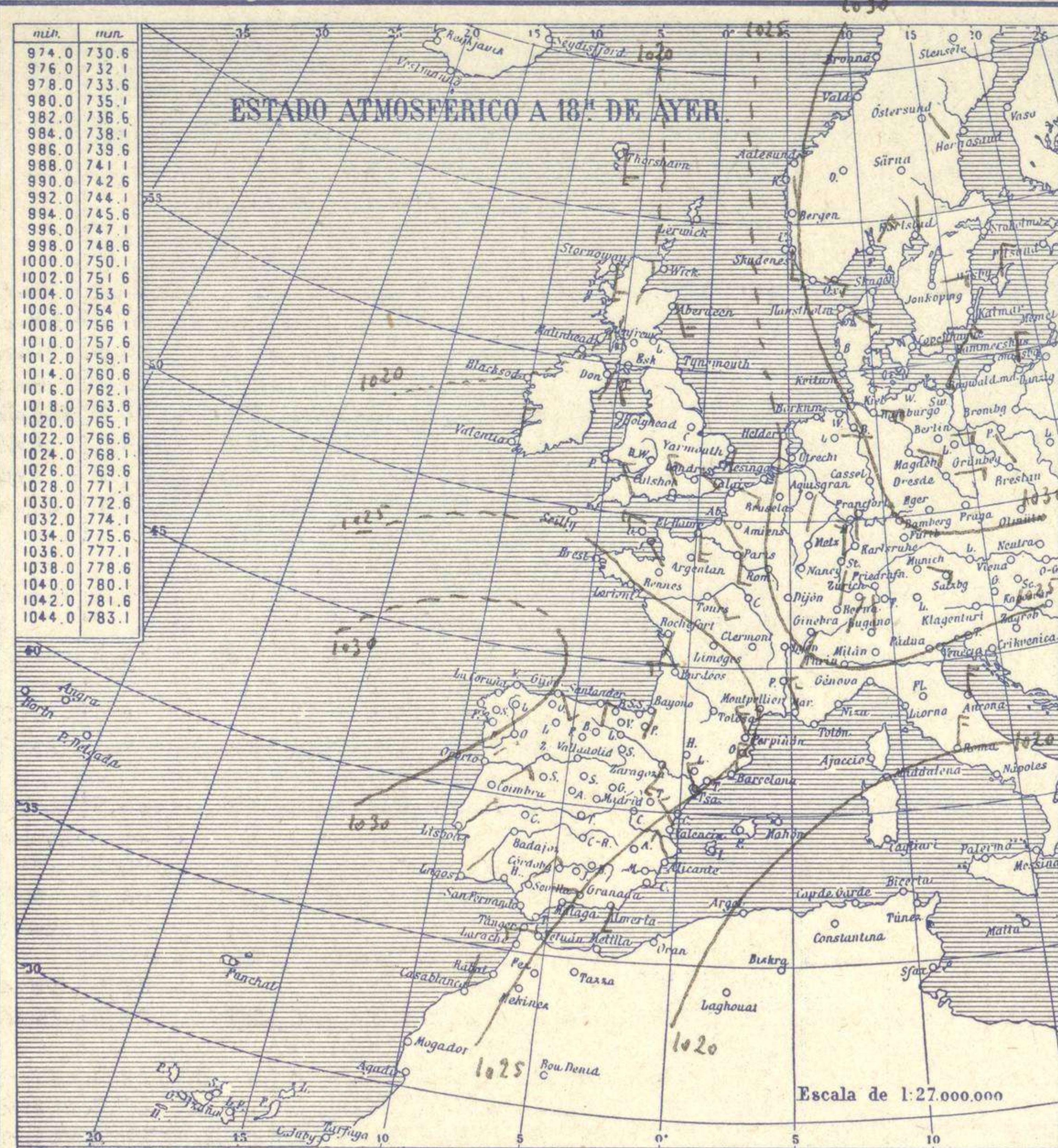


# SERVICIO METEOROLÓGICO ESPAÑOL.

Boletín del Domingo 3<sup>o</sup> de Enero de 1928.

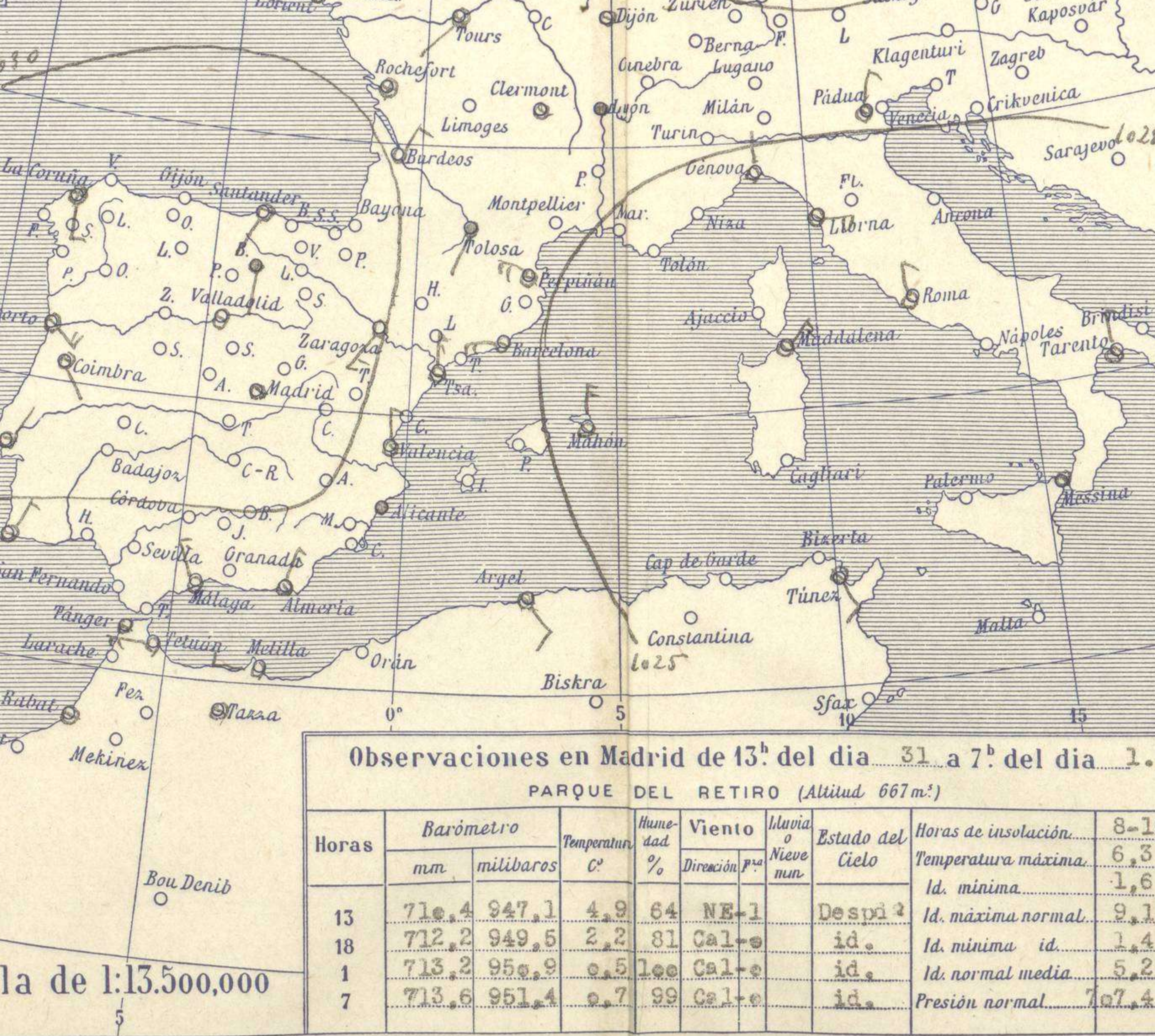
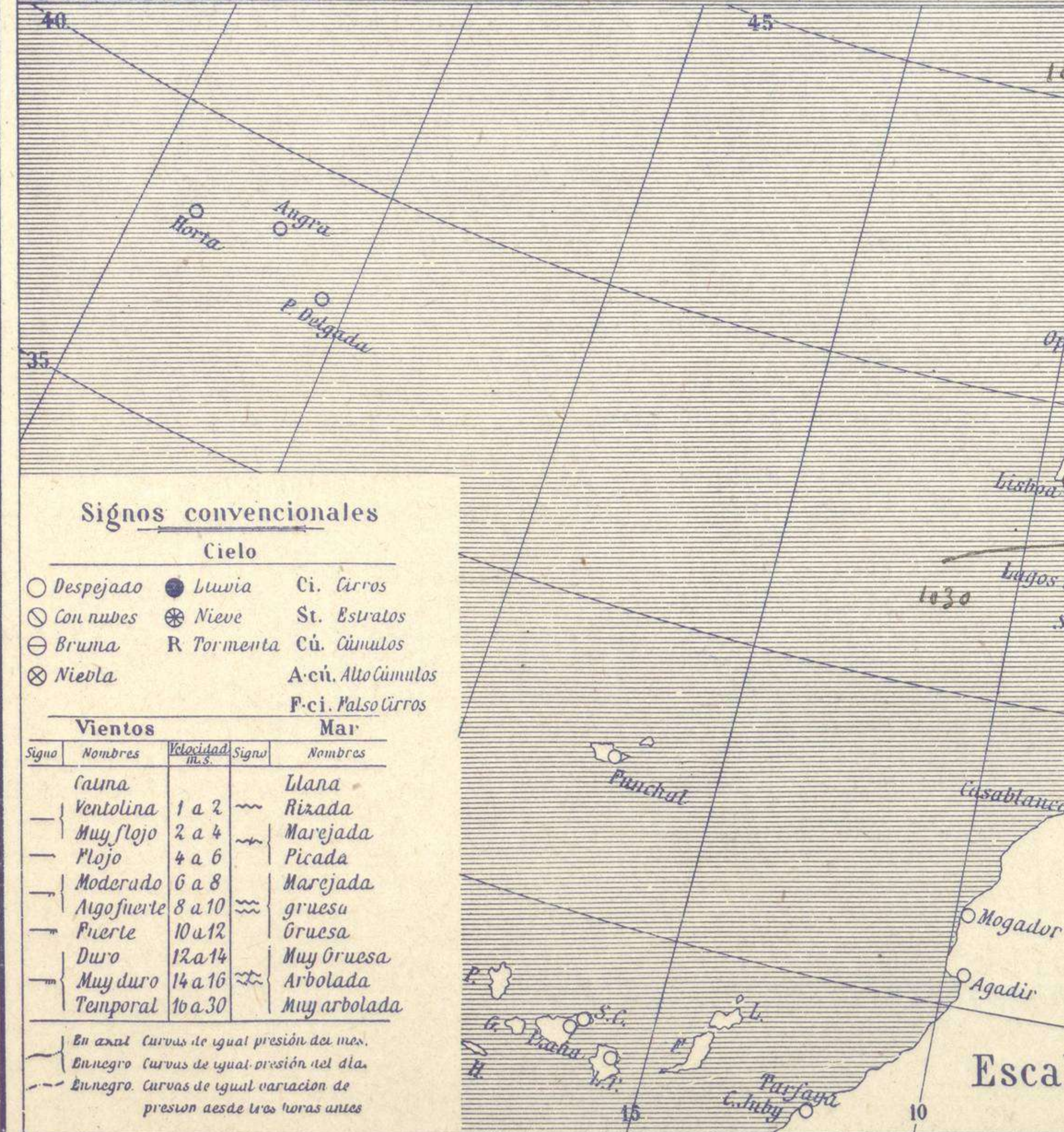
AÑO XXXVI

Núm. 1



**Temperaturas extrema y Lluvia**

Estaciones	Temperaturas		Lluvia
	Máx.	Mínim.	
La Coruña			
Santiago			
Pontevedra			
Lugo			
Orense			
Oijón			
Oviedo			
Santander			
Bilbao			
San Sebastian			
León			
Zamora			
Palencia			
Burgos			
Soria			
Valladolid			
Salamanca			
Ávila			
Segovia			
Madrid			
Toledo			
Guadalajara			
Cuenca			
Ciudad-Real			
Albacete			
Cáceres			
Badajoz			
Vitoria			
Logroño			
Pamplona			
Huesca			
Zaragoza			
Lérida			
Gerona			
Barcelona			
Tarragona			
Tortosa			
Teruel			
Castellón			
Valencia			
Alicante			
Murcia			
Sevilla			
Córdoba			
Jaén			
Baeza			
Granada			
Huelva			
San Fernando			
Tarifa			
Algeciras			
Málaga			
Almería			
Palma			
Ibiza			
Mahón			
Las Palmas			
St <sup>a</sup> Cruz de T.			
Laguna			
Izaña			
Tetuán			
Melilla			
Tánger			



**Observaciones aerológicas**

**Estado General**

Un área anticiclónica se halla en el Báltico y otro en la península Ibérica, todo lo cual hace que el tiempo en España sea de ambiente encalmado y frío.

**Tiempo probable**

EN LAS REGIONES.

I  
II  
III  
IV  
V No se hace predicción.  
VI  
VII  
VIII  
IX  
X  
XI  
XII

**Observaciones en Madrid de 13<sup>h</sup> del día 31 a 7<sup>h</sup> del día 1.**

PARQUE DEL RETIRO (Altitud 667 m.)

Horas	Barómetro		Temperatura	Humedad %	Viento	Nieve	Estado del Cielo	Horas de insolación	
	mm	milibaras						8-15	Temperatura máxima
13	716.4	947.1	4.9	64	NE-1		Despej	6.3	Id. máxima
18	712.2	949.5	2.2	81	Cal-e		id.	1.6	Id. mínima
1	713.2	950.9	0.5	100	Cal-e		id.	9.1	Id. máxima normal
7	713.6	951.4	0.7	99	Cal-e		id.	1.4	Id. mínima id.
								5.2	Id. normal media
								107.4	Presión normal

**Signos convencionales**

**Cielo**

○ Despejado ● Lluvia Ci. Cirros  
 ⊙ Con nubes ⊛ Nieve St. Estratos  
 ⊖ Bruma R Tormenta Cú. Cúmulos  
 ⊗ Niebla A.cú. Alto Cúmulos  
 P.cú. Páiso Cirros

**Vientos**

Signo	Nombres	Velocidad	Signo	Nombres
—	Calma	1 a 2	—	Llana
—	Ventolina	2 a 4	—	Rizada
—	Muy flojo	4 a 6	—	Marejada
—	Flojo	6 a 8	—	Picada
—	Moderado	8 a 10	—	Marejada
—	Algo fuerte	10 a 12	—	Gruesa
—	Puerte	12 a 14	—	Muy gruesa
—	Duro	14 a 16	—	Arbolada
—	Muy duro	16 a 30	—	Muy arbolada

En azul Curvas de igual presión del día.  
 En negro Curvas de igual presión del día.  
 En negro Curvas de igual variación de presión desde tres horas antes.

Escala de 1:13.500.000



