



INSTITUTO GEOGRÁFICO

AÑO XXXIII
Núm. 270

BOLETÍN DEL SERVICIO METEOROLÓGICO

1925

OBSERVACIONES DEL EXTRANJERO

27 de Septiembre

ESTACIONES	PRESIÓN MILIBARES		VIENTO		TEMPERATURA	TIEMPO		PRESIÓN MILIBARES		VIENTO		TEMPERATURA	TIEMPO		PRESIÓN MILIBARES		VIENTO		
	á O° N.M.G.N.	VARIACIÓN	C	D. y F.		C°	PRESENTE	PASADO	á O° N.M.G.N.	D. y F.	á O° N.M.G.N.		VARIACIÓN	C	D. y F.	C°	PRESENTE	PASADO	á O° N.M.G.N.
	OBSERVACIONES A 7 ^h																		
	OBSERVACIONES A 18 ^h																		
EUROPA SEPTENTRIONAL	Bronnó	100,3	1,0	1	S-1	7	LL	LL											
	Hernosánd	09,7	2,0	1	Cal-o	6	A	LL											
	Estocolmo	11,3	1,3	1	Cal-o	9	N	D											
	Karlstad	08,6	1,3	4	?-1	4	N	N											
	Wisby	11,4	0,0	0	S-1	11	N	N											
	Utsire	12,4	0,4	4	SE-1	10	N	LL											
	Lister	10,4	1,0	1	NE-2	8	N	LL											
	Skagen																		
	Hanstholm																		
	Copenhague																		
	Riga																		
ISLANDIA	Westmannö	09,5	-2,7	5	ESE-6	8	LL	LL											
	Seydisfjord	13,4	-0,7	5	SW-1	4	?	A	1014,9	SE-1									
	Reykjavik	08,2	0,0	2	SE-3	8	N	LL	?	NW-5									
	Thorshavn	19,4	-1,3	5	Cal-o	5	N	N	13,9	W-4									
	Lerwick	17,6	1,5	1	N-1	8	D	D											
	Stornoway	23,0	1,0	1	WNW-1	7	A	A											
	Aberdeen	21,2	2,0	1	WNW-2	7	D	D											
	Malin Head	25,5	0,5	1	W-3	9	N	N	20,0	NNW-3									
	Renfrew	24,1	2,5	1	W-1	6	N	D	?	?-3									
	Tynemouth	21,8	1,5	1	WNW-?	7	N	D	12,7	N-2									
	Blacksod-Point	26,4	0,0	4	Cal-o	11	N	N	25,0	NW-2									
	Holyhead	25,9	1,5	1	NW-4	11	N	N											
	Cranwell	23,1	2,0	1	NW-4	9	D	D	13,5	WNW-0									
	Yarmouth	19,6	2,0	1	NW-4	10	N	LL											
	Valentia	29,5	0,0	4	NNE-1	9	N	N	28,4	?-3									
	Pembroque	27,7	1,5	2	NNW-2	10	N	N											
	Ross-on-Wye	25,2	1,5	1	S-1	9	N	N	18,5	W-4									
	Londres	24,0	4,0	1	WNW-2	8	N	N	17,3	S-3									
	Scilly	29,4	0,5	1	N-3	11	N	D	25,5	NW-5									
	Calshot	25,6	1,5	1	WNW-3	10	N	D	?	SSE-5									
	Jersey	27,1	1,5	4	NW-3	11	N	D	23,1	NW-3									
	Borkum	06,2	2,7	1	NNE-4	11	LL	A											
	Keitum																		
	Hamburgo	04,6	-4,7	9	NW-1	1	LL	D											
	Swinemunde	08,5	0,7	4	SW-1	11	N	LL											
	Memel	07,1	2,7	1	SW-4	9	?	N											
	Aquisgrán	13,3	0,0	0	SSE-2	9	N	?											
	Magdeburgo	08,7	-1,3	5	S-3	9	N	LL											
	Berlin	10,1	0,0	0	WSW-2	10	N	A											
	Dresde	13,9	0,0	0	SSW-4	9	N	LL											
	Breslau	13,9	0,7	1	WSW-2	12	N	N											
	Francfort	16,9	0,7	1	SW-6	9	11	LL											
	Karlsruhe	19,1	0,7	1	SW-3		N	N											
	Munich																		
	Viena																		
	Danzig	10,2	1,3	5	W-2	10	N	N											
	Posen																		
	Varsovia																		
	Cracovia																		
	Lemberg																		
	De Bild	?	2,0	1	?	12	A	LL	09,9	WSW-3									
	Le Helder	12,6	4,7	1	NNW-7	13	N	A											
	Flesinga	17,0	1,3	1	W-6	12	N	A	06,9	WNW-5									
	Bruselas	17,7	1,3	1	W-4	9	LL	LL											
	Zurich																		
	Berna	23,9	0,7	1	SW-0	6	D	LL	20,6	S-0									
	Ginebra	24,7	0,7	1	SSW-0	8	D?	N	21,9	SW-0									
	Lugano								18,9	SW-0									
	Wick	20,7	-1,6	5	NW-2	8	A	N	15,7	SW-1									
	Jonkoping	09,5	0,0	0	NE-1	9	N	N											
	Plymouth	29,3	2,0	1	Cal-o	7	N	N	23,5	NW-4									
	Stensele	10,9	1,3	1	W-2	5	D	N											
	Oetersund	12,5	1,3	1	N-1	4	N	N											
EUROPA OCCIDENTAL	Calais	1021,4	2,1	1	NW-6	10	N		1015,8	S-7									
	Maguncia	17,5	0,3	4	SW-2	9	N		14,1	W-1									
	Abbeville	22,6	1,9	1	NNW-3	10	D		17,7	WNW-4									
	El Havre	?	1,7	1	NW-4	12	N		20,2	NW-8									
	Paris	24,3	1,1	1	W-4	8	A		20,5	WNW-3									
	Estrasburgo	22,6	1,1	1	SSW-3	10	N		19,0	SW-3									
	Argentan	?	0,8	1	WSW-2	?	N		22,3	WNW-2									
	Romilly																		
	Brest	28,2	1,1	1	NNW-2	9	N												
	Nancy	23,3	0,9	4	WSW-2	6	D		18,6	W-2									
	Lorient	29,7	0,5	1	N-2	9	N												
	Rennes	28,5	1,2	1	W-2	8	T		25,0	WNW-2									
	Dijón	18,1	-0,8	5	SSW-1	9	LL		21,0	Cal-o									
	Tours	28,2	1,1	4	?-?	6	D		23,9	NW-2									
	Rochefort																		
	Clermont-Fd.	18,9	-0,4	5	S-0	?	LL		21,9	SW-1									
	Lyon	20,1	-0,5	8	Cal-o	10	N		22,3	Cal-o									
	Burdeos	27,3	0,0	0	Cal-o	6	D												
	Niza																		
	Marignane	19,7	0,3	4	NW-7	13	D												
	Tolosa	28,3	1,1	1	W-2	11	N												
	Bayona	28,3	0,0	0	SE-1	13	N		26,2	?-?									
	Tolón																		
	Perpiñán	22,5	-0,3	8	NW-7	14	D												
	Ajaccio	17,3	0,7	1	Cal-o	15	N												
	Oporto	16,3	0,7	1	E-4	17	N	D	13,3	NW-1									

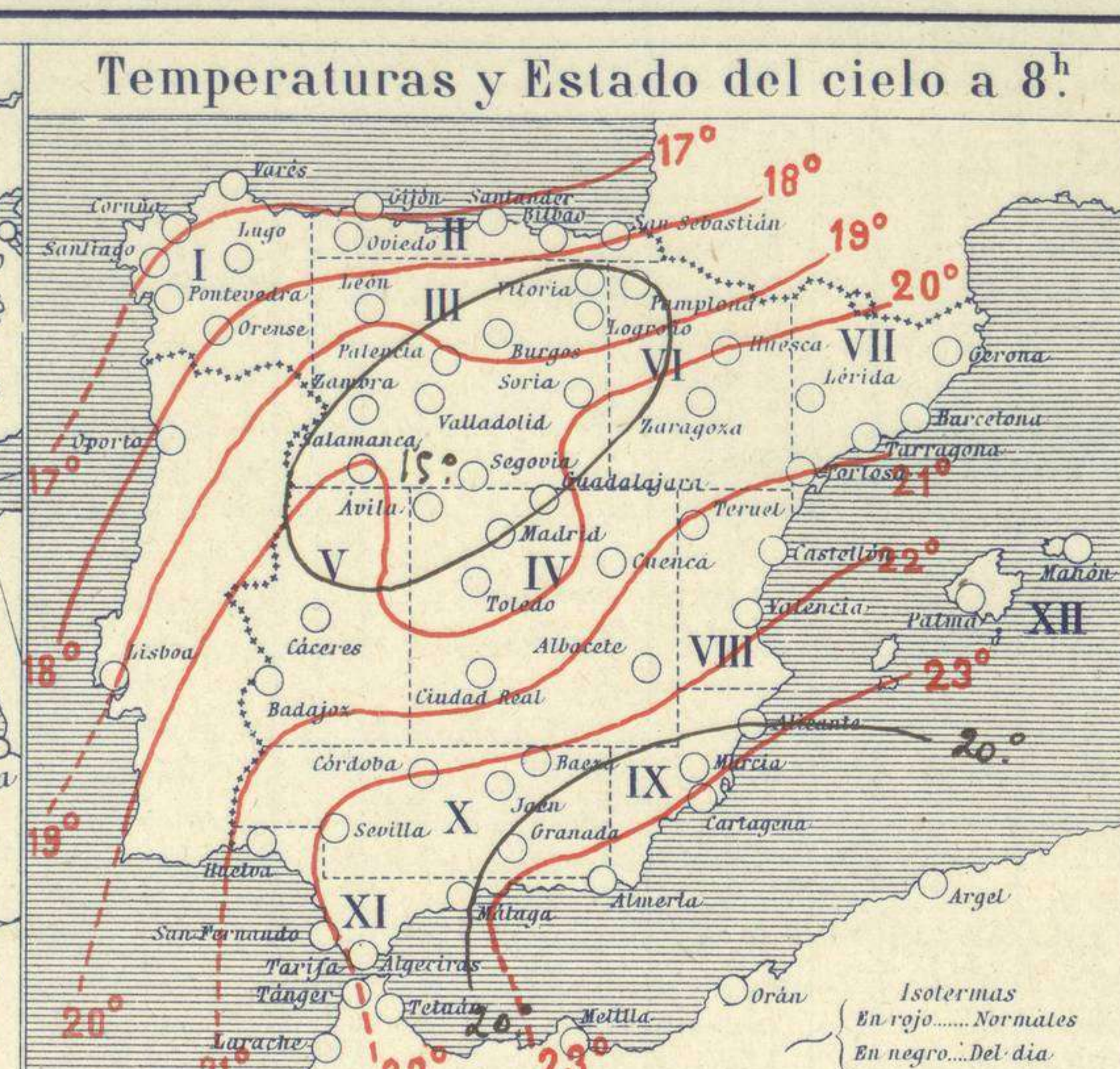
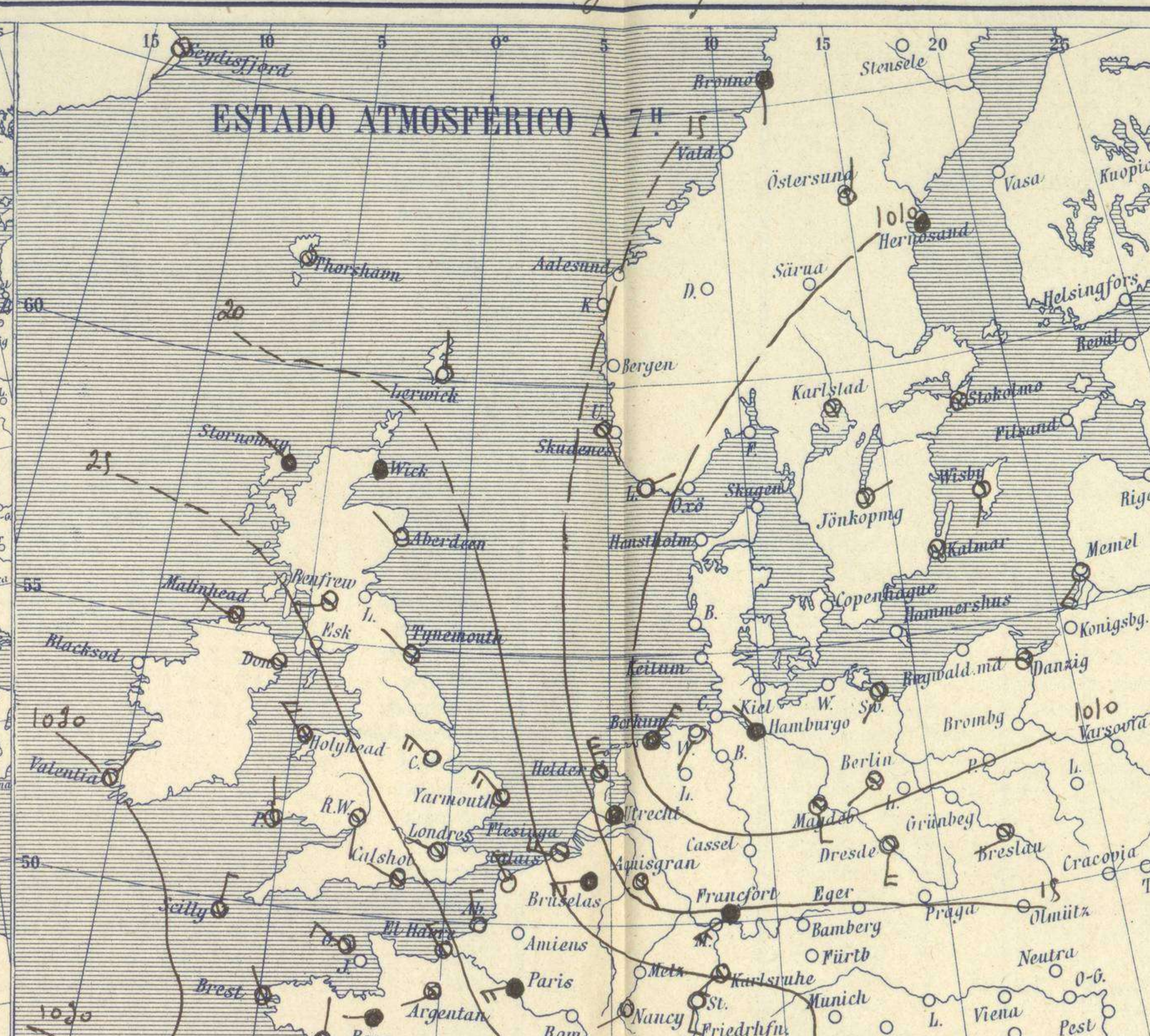


SERVICIO METEOROLÓGICO ESPAÑOL.

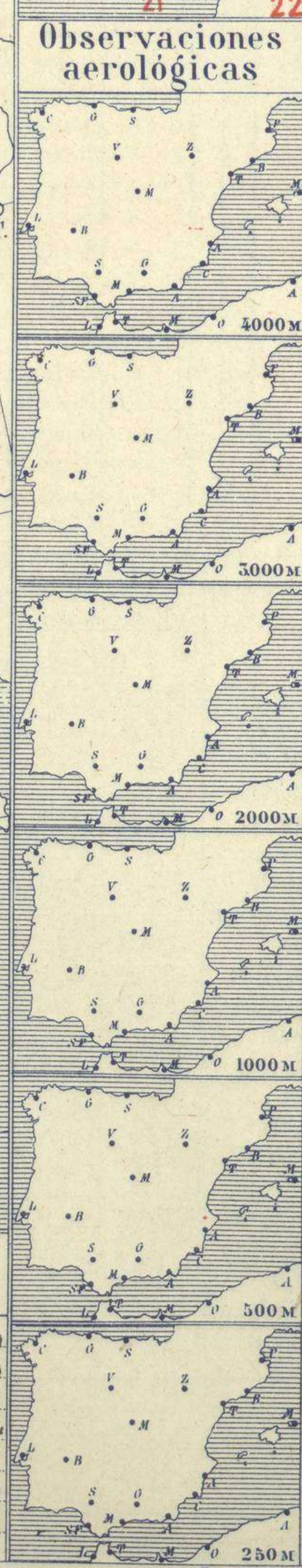
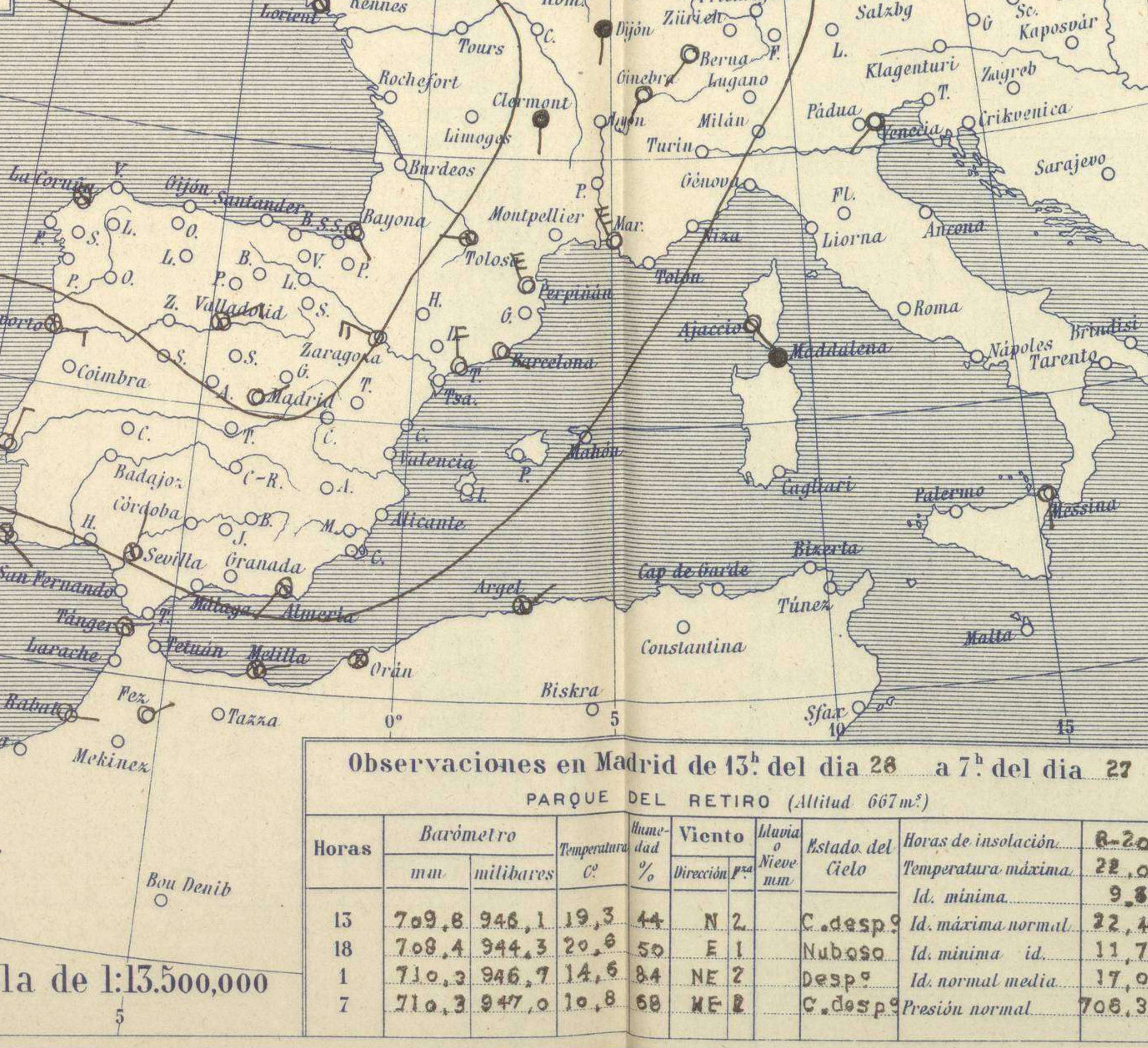
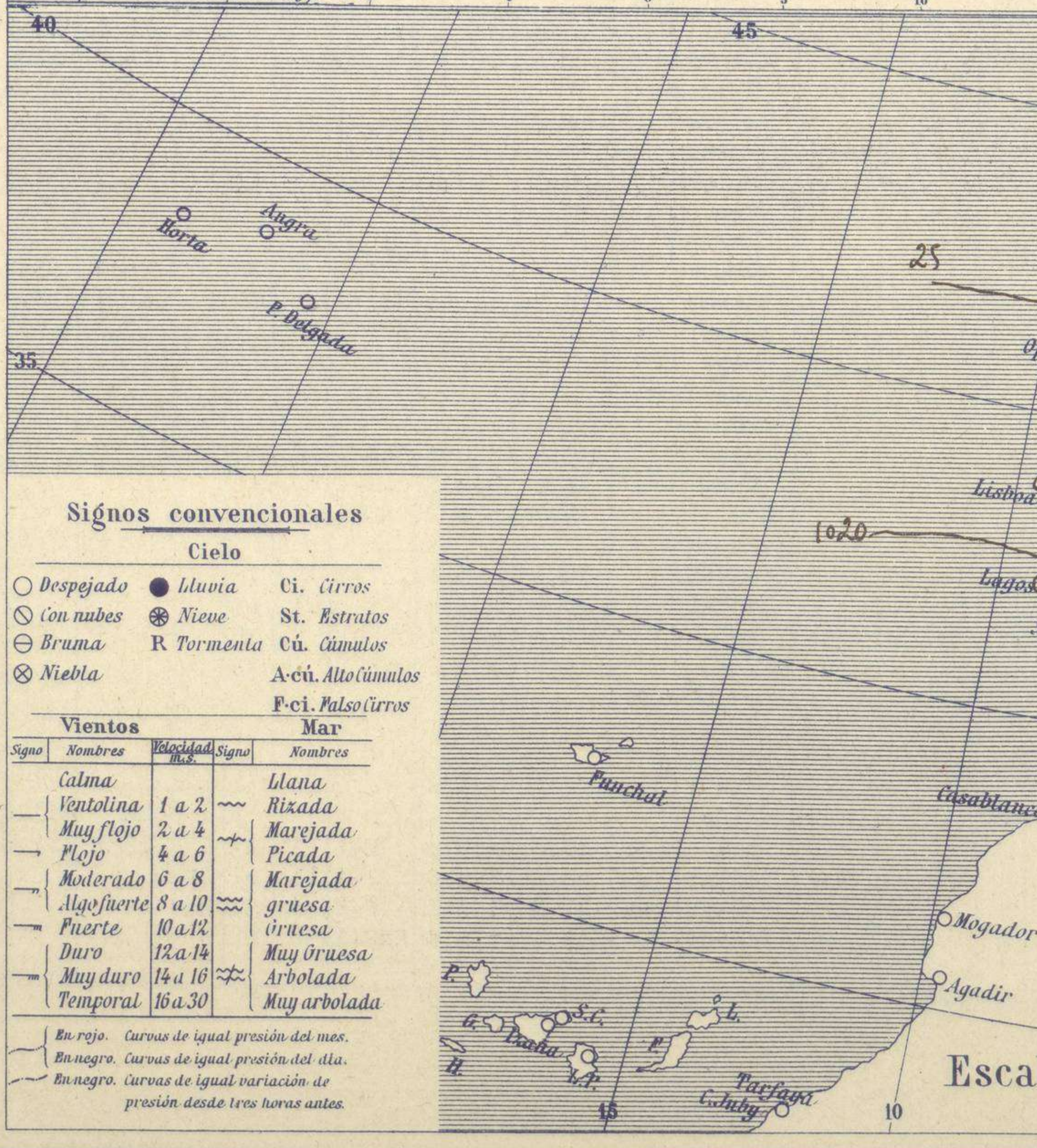
Boletín del Domingo 27 de Septiembre de 1925

AÑO XXXIII

Núm. 270



Estaciones	Temperaturas		Lluvia
	Máx.	Mínim.	
La Coruña	15	11	3
Santiago	17	12	
Pontevedra	17	11	4
Lugo	18	12	6
Orense			
Gijón			
Oviedo	15	11	
Santander	17	12	
Bilbao	17	11	4
San Sebastián	18	12	6
León			
Zamora			
Palencia	17	7	1
Burgos	16	5	4
Soria			
Valladolid	18	6	1
Salamanca	20	4	ip
Ávila	18	6	
Segovia	21	8	
Madrid	22	9	
Toledo	24	10	
Guadalajara	22	9	
Cuenca	24	4	
Ciudad-Real			
Albacete	23	7	
Cáceres	23	15	
Badajoz	27	13	
Vitoria	15	11	0,5
Logroño	20	9	ip
Pamplona			
Huesca	21	8	
Zaragoza	20	11	
Lérida			
Gerona	25	11	
Barcelona			
Tarragona			
Tortosa	26	16	
Teruel	21	6	
Castellón	23	15	
Valencia	24	14	
Alicante	25	15	
Murcia			
Sevilla	31	10	
Córdoba	28	11	
Jaén			
Baeza			
Granada	26	11	
Huelva	30	12	
San Fernando	23	14	
Tarifa			
Algeciras	23	15	
Málaga			
Almería	26	18	
Palma	25	15	
Ibiza			
Mahón			
Las Palmas			
St. Cruz de T.			
Laguna			
Izaña			
Tetuán	23	11	31,5
Melilla			
Tánger			



Estado General

Las presiones altas formando un anticiclón existen al occidente de las Islas Británicas y avanza hacia Europa. El tiempo en España es bueno de cielo bastante claro y de temperatura normal.

Tiempo probable

EN LAS REGIONES.

I
II
III
IV
V
VI } No se hace predicción.
VII
VIII
IX
X
XI
XII

Observaciones en Madrid de 13^h del día 26 a 7^h del día 27

PARQUE DEL RETIRO (Altitud 667 m.)

Horas	Barómetro		Temperatura C°	Humidad %	Viento Dirección	Lluvia Nieve mm.	Estado del Cielo	Horas de insolación	
	mm	milibares						8-20	Temperatura máxima
15	709,8	946,1	19,3	44	N 2		C. desp.	22,0	9,8
18	709,4	944,3	20,6	50	E 1		Nuboso	Id. mínima	11,7
1	710,3	946,7	14,6	84	NE 2		Desp.	Id. máxima normal	22,4
7	710,3	947,0	10,8	68	NE 2		C. desp.	Id. normal media	17,0
								Presión normal	706,3

Signos convencionales

Cielo

- Despejado
- Lluvia
- con nubes
- Bruma
- ⊗ Niebla
- Ci. Cirros
- St. Estratos
- Nieve
- R. Tormenta
- Cú. Cúmulos
- A. Cú. Alto cúmulos
- P. Cú. Pseudo cúmulos

Vientos

Signo	Nombres	Velocidad	Signo	Nombres
—	Calma		—	lana
—	Ventolina	1 a 2	—	Rizada
—	Muy flojo	2 a 4	—	Marejada
—	Flojo	4 a 6	—	Picada
—	Moderado	6 a 8	—	Marejada gruesa
—	Algo fuerte	8 a 10	—	gruesa
—	Fuerte	10 a 12	—	gruesa
—	Duro	12 a 14	—	Muy gruesa
—	Muy duro	14 a 16	—	Arbolada
—	Temporal	16 a 30	—	Muy arbolada

En rojo. Curvas de igual presión del mes.
En negro. Curvas de igual presión del día.
En negro. Curvas de igual variación de presión desde tres horas antes.

Escala de 1:13.500,000

OBSERVACIONES DE ESPAÑA

ESTACIONES	PRESIÓN MILIBARES		VIENTO	TEMPE-RATURA	HUMEDAD	TIEMPO	NUBES	MAR	DIRECCIÓN Y FUERZA DEL VIENTO A							
	á O°	VARIACIÓN							C.	D. y F.	PRESENTE	PASADO	250	500	1000	2000
	N. M. G. N.			C.												
OBSERVACIONES Á 7 ^h																
La Coruña	28,3	0,3	1	Cal-o	13		N	Ci	2	OBSERVACIONES Á 7 ^h						
Gijón																
Santander	10,3	0,4	4	Cal-o	13		N	B-st-cu	2							
Valladolid	28,2	0,5	1	NE-3	8		N	Ci								
Zaragoza	25,1	0,7	4	WNW-4	13		D	Ci								
Barcelona	21,8	0,5	4	ESE-1	17		D	Cu,Ci		WNW-2	SW-3	W-3	NNE-4	NNE-5		
Tortosa	23,0	0,8	1	NW-4	18		D									
Mahón																
Madrid	25,0	0,4	1	NE-1	11		D	Cu			NE-5	NE-5	NNE-7			
Badajóz	21,7	1,1	1	Cal-o	17		D									
Alicante																
Granada																
Sevilla	20,1	1,3	1	N-1	13		D	Cu-nb,Ci								
Almería	20,2	1,9	1	SW-1	19		N	Cu-nb,A-cu	1							
Málaga																
S.Fernando																
Melilla	19,0	1,3	2	NE-1	20		N	Cu-nb	4							
Larache																
S ^{ta} C. de Tenerife																
Izaña																
OBSERVACIONES Á 18 ^h de la víspera.																
La Coruña	27,7	0,8	1	NE-2	16		N	St,Ci	4	OBSERVACIONES Á						
Gijón	29,2	1,2	4	NNE-1	15		LL	Nb	2							
Santander	18,3	1,1	1	NNE-1	16		LL	B-st-cu	2							
Valladolid	12,8	0,0	0	N-1	16		N	Mn-cu,A-cu								
Zaragoza	21,4	-1,1	6	NW-3	18		N	Cu,A-cu								
Barcelona	21,0	0,7	1	SW-1	21		N	St-cu,Ci								
Tortosa	21,0	0,4	4	S-2	21		N									
Mahón																
Madrid	19,5	-0,8	6	NE-1	21		N	Ci								
Badajóz	19,0	-1,1	6	ESE-1	26		N	Ci-st								
Alicante	19,5	-0,4	6	ESE-4	21		N	Cu-nb,A-st	4							
Granada																
Sevilla																
Almería																
Málaga																
S.Fernando	21,1	-0,5	5	W-1	23		D		1							
Melilla																
Larache																
S ^{ta} C. de Tenerife																
Izaña																

ESTACIONES	PRESIÓN MILIBARES		VIENTO	TEMPE-RATURA	TIEMPO	PRESIÓN MILIBARES	VIENTO	ESTACIONES	PRESIÓN MILIBARES		VIENTO	TEMPE-RATURA	TIEMPO	PRESIÓN MILIBARES	VIENTO		
	á O°	VARIACIÓN							C.	D. y F.						PRESENTE	PASADO
	N. M. G. N.								N. M. G. N.								
OBSERVACIONES Á 8 ^h																	
Vares								Cáceres	21,9	0,4	4	E-1	18	D	19,0	E-2	
Finisterre								Vitoria	27,4	0,5	1	N-2	11	N	25,5	N-3	
Santiago						25,5	N-4	Logroño	29,8	0,0	0	NW-0	14	N	26,7	N-1	
Pontevedra						24,5	N-2	Pamplona							26,1	NW-1	
Lugo								Huesca	25,4	1,1	1	NW-1	13	D	21,5	W-1	
Orense								Lérida									
Oviedo	29,0	0,0	0	W-1	13	N	25,2	NE-1	Gerona	22,3	0,9	1	W-1	16	D	21,3	Cal-o
Bilbao	25,7	-0,1	5	ESE-2	15	N			Tarragona							21,0	S-1
San Sebastián	29,7	-1,0	7	S-1	13	N	27,3	NW-1	Teruel	25,1	?	?	N-1	9	D	18,7	NE-1
León							24,7	N-0	Castellón	22,7	1,1	1	N-1	19	D	21,9	E-1
Zamora							20,1	E-3	Valencia	23,3	?	?	NNE-1	18	D	22,2	ESE-2
Palencia	28,3	0,8	4	NNE-2	9	N	23,7	NE-2	Murcia							19,4	E-1
Burgos	28,9	1,3	4	NE-5	8	N	23,4	NNE-0	Córdoba	21,7	0,5	4	NE-1	15	D	18,9	E-1
Soria							21,4	N-2	Jaén							18,1	N-1
Salamanca	27,9	0,4	4	E-2	8	NE	22,1	NNE-1	Baeza								
Avila	25,8	?	?	N-0	11	N	22,2	NW-1	Huelva	20,2	?	?	E-4	16	D	19,5	NW-4
Segovia	25,0	0,0	0	W-1	9	N	22,1	NE-1	Tarifa								
Toledo	24,3	0,8	1	E-1	14	D	19,1	NE-1	Algeciras	19,7	0,9	2	N-1	10	D		
Guadalajara	24,1	0,0	0	N-2	11	D	18,3	NE-0	Tánger								
Cuenca	22,6	0,0	0	NE-3	9	D	16,9	E-3	Palma	19,0	1,1	4	NE-5	18	D	20,2	E-3
Ciudad Real							20,2	NE-1	Las Palmas								
Albacete	23,9	1,5	1	Cal-o	11	D	18,3	NE-1	Laguna								

NOTICIAS

Expresado en medias horas antes observación.
 D Despejado ó semidespejado - N Nuboso ó cubierto - NB Niebla ó brumas - A Aguaceros - L Lloviznas - LL Lluvias - G Granizo (sin truenos) - An Aguaniere - nv Nieve - T Tormenta.
 D Despejado ó semidespejado - N Nuboso - NC Cubierto constantemente - NB Niebla ó bruma - A Aguaceros - L Lloviznas - nv Nieve ó aguaniere - G Granizo (sin truenos) - T Tormenta.
 Sobre el nivel del mar.