



INSTITUTO GEOGRÁFICO

BOLETÍN DEL SERVICIO METEOROLÓGICO

AÑO XXXIII
Núm. 240

1925

OBSERVACIONES DEL EXTRANJERO

28 de Agosto

Table with columns for Station Name, Pressure (Milibares), Wind (Direction and Force), Temperature (Current and Past), and Time. It lists observations from various international stations including Bronnó, Estocolmo, París, and others.

RADIOGRAMAS TRANSMITIDOS DESDE BARCOS

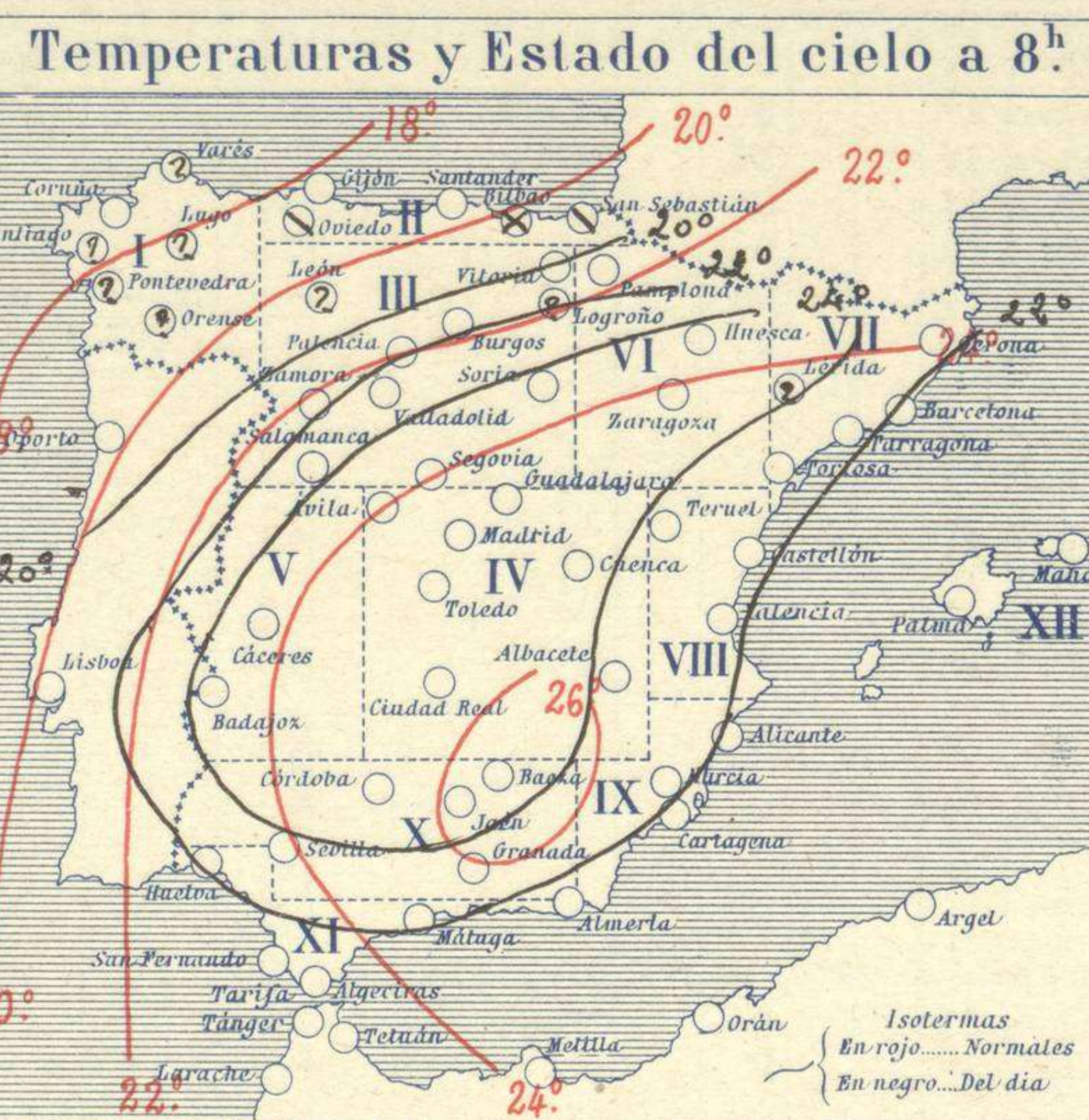
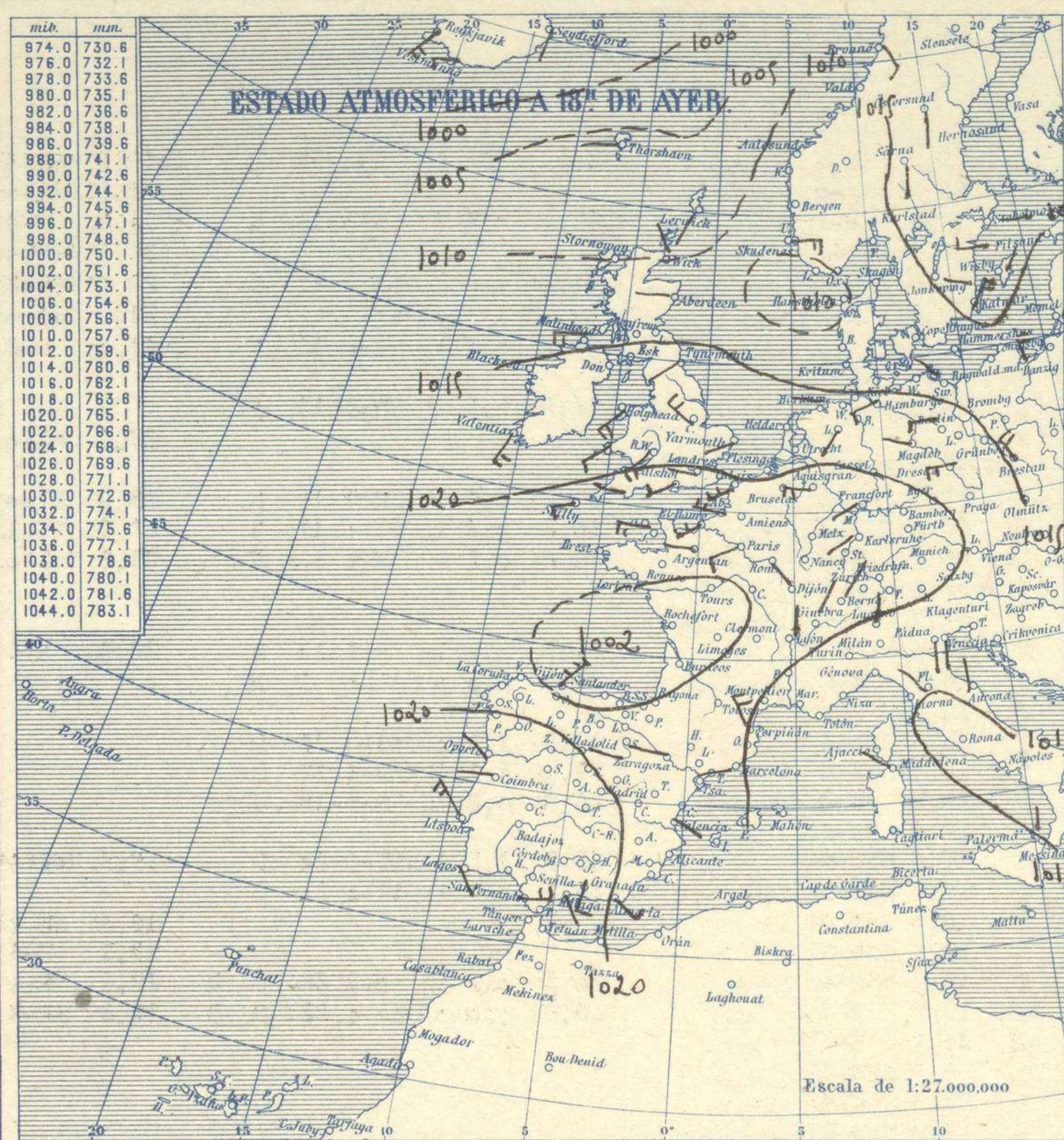


SERVICIO METEOROLÓGICO ESPAÑOL.

Boletín del Viernes 28 de Agosto de 1925

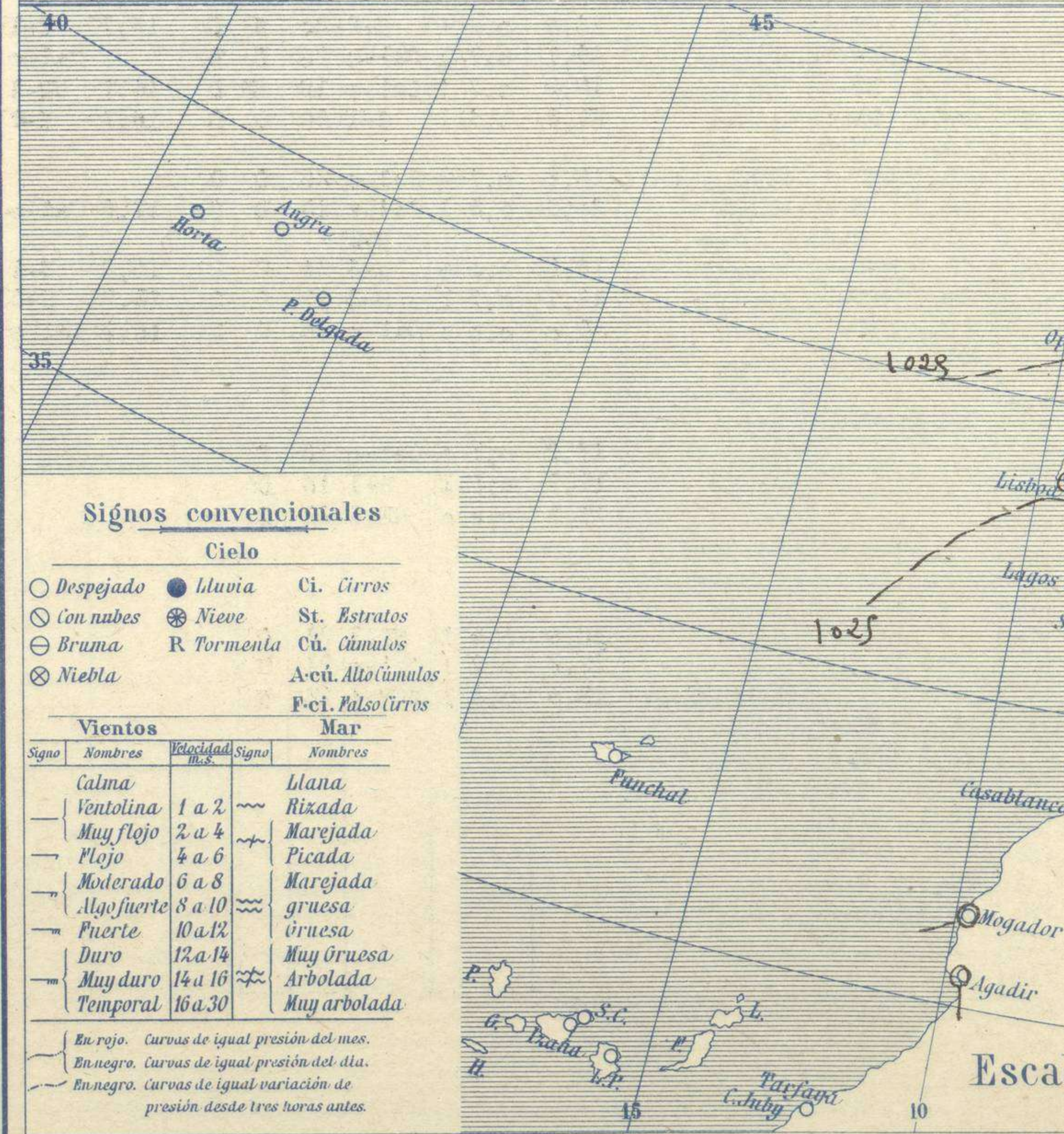
AÑO XXXIII

Núm.º 240



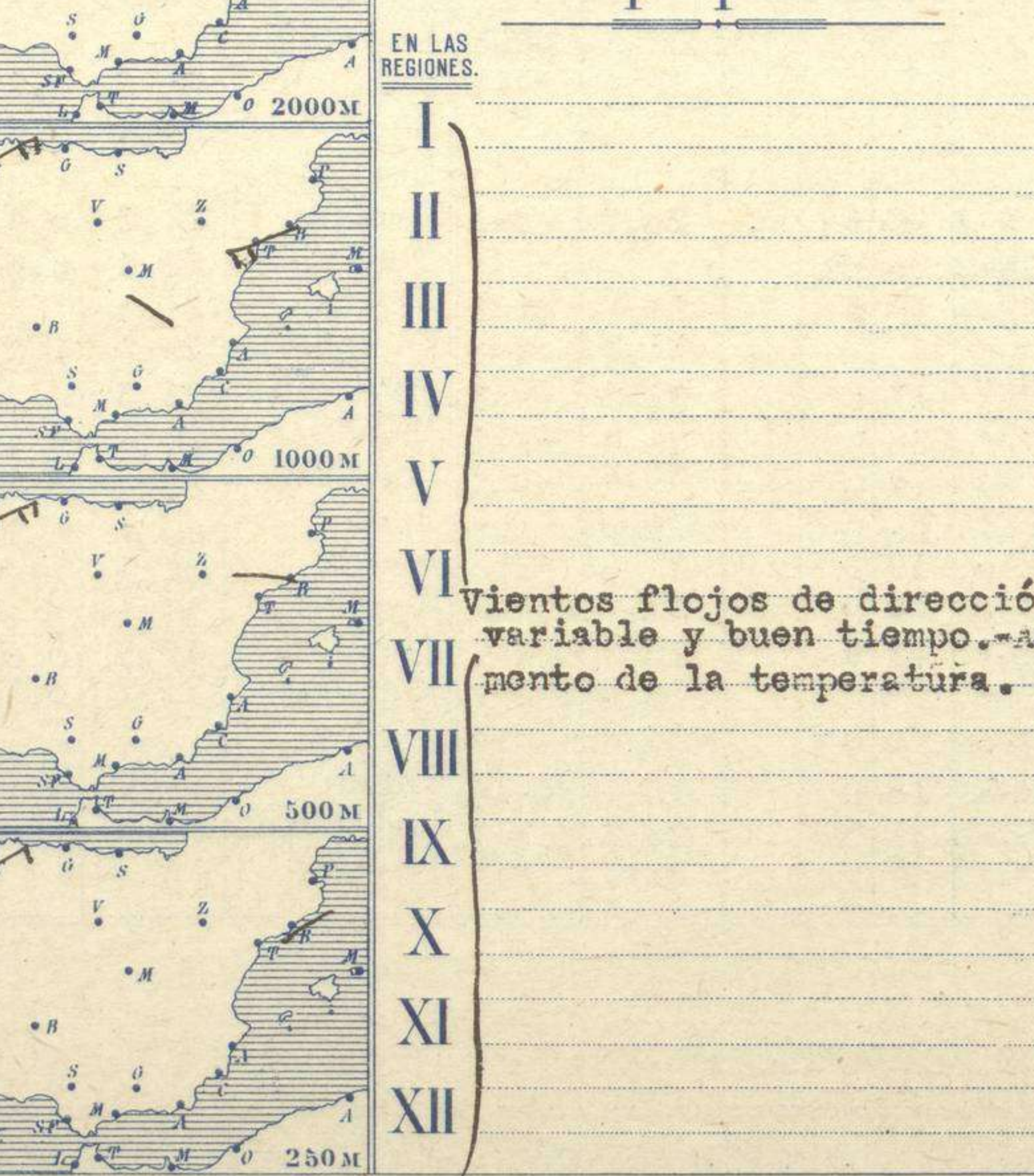
Temperaturas extrema y Lluvia

Estaciones	Temperaturas		Lluvia
	Máx.	Mínim.	
La Coruña			
Santiago			
Pontevedra			
Lugo			
Orense			
Gijón	20	15	
Oviedo	24	14	0,5
Santander			
Bilbao	22	15	
San Sebastián	22	13	
León			
Zamora	33	11	
Palencia	30	13	
Burgos	26	10	
Soria	28	11	
Valladolid	30	14	
Salamanca	29	12	
Ávila	26	12	
Segovia	29	12	
Madrid	29	18	
Toledo	32	16	
Guadalajara	31	15	
Cuenca	29	10	
Ciudad-Real	31	14	
Albacete	30	13	
Cáceres	34	22	
Badajoz			
Vitoria	25	11	
Logroño			
Pamplona	25	15	
Huesca	29	16	
Zaragoza			
Lérida			
Gerona	32	14	
Barcelona	27	19	
Tarragona	25	19	
Tortosa	31	16	
Teruel	28	11	
Castellón	27	18	
Valencia	26	17	
Alicante	27	16	
Murcia	29	16	
Sevilla	36	18	
Córdoba	36	19	
Jáen	32	22	
Baeza	31	19	
Granada	30	16	
Huelva	31	18	
San Fernando	21	22	
Tarifa	23	21	
Algeciras	23	19	
Málaga			
Almería	29	21	
Palma	28	16	
Ibiza			
Mahón			
Las Palmas			
S ^{ta} Cruz de T.			
Laguna			
Izaña			
Tetuán	26	18	
Melilla	28	19	
Tánger			



Estado General

El anticiclón cuyo centro se halla por el SW. de Francia aparece hoy algo fortalecido, si se le compara con la situación de ayer. En España persiste como consecuencia el buen tiempo, con ausencia total de nubes y temperatura cada vez más elevada.



Observaciones en Madrid de 15^h del día 27 a 7^h del día 28

PARQUE DEL RETIRO (Altitud 667 m.)

Horas	Barómetro		Temperatura	Viento	Estado del Cielo	Horas de insolación
	mm	milibares				
						12-25
						29,1
						16,0
						29,3
						15,2
						22,2
						705,9
15	709,0	945,3	27,4	NE-0	Desp ²	Id. máxima normal
18	708,7	944,9	27,2	ENE-0	Desp ²	Id. mínima id.
1	709,9	946,5	21,9	NNE-0	Desp ²	Id. normal media
7	710,9	947,8	19,0	ENE-2	Desp ²	Presión normal

Signos convencionales

Cielo

- Despejado
- Lluvia
- con nubes
- Bruma
- Niebla
- Ci. Cirros
- St. Estratos
- Cú. Cúmulos
- Acú. Alto cúmulos
- Fc.1. Púlsos cirros

Vientos

Signo	Nombres	Velocidad	Signo	Nombres
—	Calma		—	lana
—	Ventolina	1 a 2	—	Rizada
—	Muy flojo	2 a 4	—	Marejada
—	Flojo	4 a 6	—	Picada
—	Moderado	6 a 8	—	Marejada gruesa
—	Alojofuerte	8 a 10	—	gruesa
—	Fuerte	10 a 12	—	gruesa
—	Duro	12 a 14	—	Muy gruesa
—	Muy duro	14 a 16	—	Arbolada
—	Temporal	16 a 30	—	Muy arbolada

Mar

En rojo. Curvas de igual presión del mes.
En negro. Curvas de igual presión del día.
En negro. Curvas de igual variación de presión desde tres horas antes.

OBSERVACIONES DE ESPAÑA

ESTACIONES	PRESIÓN MILIBARES			VIENTO	TEMPERATURA	TIEMPO	NUBES	MAR	DIRECCIÓN Y FUERZA DEL VIENTO A											
	VARIACIÓN																			
	á O°	N. M. G. N.	C.						D. y F.	PRESENTE	PASADO	250	500	1000	2000	3000	4000	5000		
OBSERVACIONES Á 7 ^h														OBSERVACIONES Á						
La Coruña	26,6	0,4	1	NE-2	19	D		2	NE-3 NE-5 NE-5 NNE-3 WNW-3											
Gijón	27,8	1,5	1	Cal-o	17	N	Fr-Cu	1												
Santander	27,3	1,3	1	Cal-o	15	NB	St-Cu	2												
Valladolid	25,4	0,7	4	NNE-2	17	D														
Zaragoza	23,0	1,2	4	WNW-2	20	D														
Barcelona	21,3	0,4	1	NE-2	24	NB			ENE-2	W-2	W-4	NNW-4	N-5	NNW-5						
Tortosa	22,7	1,3	4	1-o	23	D			SW-1	NNW-1	W-1	WNW-1	N-3							
Mahón																				
Madrid	23,7	0,9	1	NNE-2	19	D			ESE-1 WNW-1 N-2 NNE-3 NNE-3											
Badajóz	21,5	1,1	1	SSW-2	20	D	Ci													
Alicante	22,9	0,8	1	Cal-o	19	D		1												
Granada	23,0	0,8	4	Cal-o	20	D														
Sevilla	20,6	1,1	1	Cal-o	19	D														
Almería	23,7	0,5	1	NNE-1	23	D		1												
Málaga																				
S. Fernando	21,0	0,8	1	E-3	23	D		3												
Melilla	21,7	0,0	0	S-1	24	D	Ci	3												
Larache																				
S. C. de Tenerife																				
Izaña																				
OBSERVACIONES Á 18 ^h de la víspera														OBSERVACIONES Á						
La Coruña	23,7	0,3	2	Cal-o	21	D	Ci-St	2												
Gijón	24,7	1,3	4	NE-9	19	D		3												
Santander																				
Valladolid	19,9	0,0	0	E-2	27	D														
Zaragoza	18,6	-0,8	6	W-1	28	D														
Barcelona	19,7	0,3	1	WSW-1	24	D														
Tortosa	18,9	0,0	0	SSE-1	27	D														
Mahón																				
Madrid	18,3	-0,1	6	ENE-o	27	D														
Badajóz	17,3	-0,4	7	Cal-o	26	D														
Alicante	20,7	0,0	0	Cal-o	24	D	Cu	1												
Granada	18,2	-0,3	6	S-5	25	D														
Sevilla	16,5			Cal-o																
Almería	21,3	0,3	1	SE-3	25	D	St-Cu	3												
Málaga	21,3	-1,1	7	SE-2	23	D														
S. Fernando	17,8	-0,9	5	E-5	27	D		3												
Melilla	19,3			E-2																
Larache																				
S. C. de Tenerife																				
Izaña																				

NOTICIAS

* Expresado en medias horas antes observación.
 .. D Despejado ó semidespejado - N Nuboso ó cubierto - NB Niebla ó bruma - A Aguaceros - LL Lloviznas - LL Lluvias - G Granizo (sin truenos) - An Aguanieve - nv Nieve - T Tormenta.
 ... D Despejado ó semidespejado - N Nuboso - NC Cubierto constantemente - NB Niebla ó bruma - A Aguaceros - LL Llovizna - nv Nieve ó aguanieve - G Granizo (sin truenos) - T Tormenta.
 Sobre el nivel del mar.